

行情周报

2018年第24期(总第761期)

6月11日-6月15日

成交量、成交金额情况表

成交量				单位: 千克				
品种	上周	本周	增减	日均	成交量	自营量	代理量	自营:代理
Au99.5	0.0	0.0	-	0.0	0.0	0.0	0.0	-
Au99.95	18,360.0	30,260.0	64.81%	6,052.0	21,900.0	8,360.0	2.62:1	
Au99.99	94,329.6	130,803.6	38.67%	26,160.7	69,953.9	60,849.7	1.15:1	
Au100g	134.8	109.8	-18.55%	22.0	30.4	79.4	1:2.61	
Au50g	0.0	0.0	-	0.0	0.0	0.0	-	
Au(T+D)	201,586.0	223,444.0	10.84%	44,688.8	119,952.0	103,492.0	1.16:1	
mAu(T+D)	21,211.2	18,990.6	-10.47%	3,798.1	7,655.4	11,335.2	1:1.48	
Au(T+N1)	4,774.0	2,686.0	-43.74%	537.2	2,379.6	306.4	7.77:1	
Au(T+N2)	5,002.0	2,337.8	-53.26%	467.6	1,186.7	1,151.1	1.03:1	
黄金询价	0.0	0.0	-	0.0	0.0	0.0	-	
询价Au9995	11,428.0	8,600.0	-24.75%	1,720.0	8,600.0	0.0	-	
询价Au9999	1,163,878.0	1,096,480.0	-5.79%	219,296.0	1,090,793.0	5,687.0	191.8:1	
询价iAu9999	414,800.0	174,020.0	-58.05%	34,804.0	174,020.0	0.00	-	
iAu100g	0.0	0.0	-	0.0	0.0	0.0	-	
iAu995	0.0	0.0	-	0.0	0.0	0.0	-	
iAu9999	5,451.8	6,572.0	20.55%	1,314.4	6,555.5	16.5	397.06:1	
上海金SHAU	42,038.0	26,160.0	-37.77%	5,232.0	26,160.0	0.0	-	
黄金合计	1,982,993.4	1,720,463.8	-13.24%	344,092.8	1,529,186.5	191,277.3	7.99:1	
Pt99.95	1,064.0	736.0	-30.83%	147.2	449.0	287.0	1.56:1	
Ag99.9	0.0	0.0	-	0.0	0.0	0.0	-	
Ag99.99	1,800.0	0.0	-100.00%	0.0	0.0	0.0	-	
Ag(T+D)	16,425,628.0	25,431,802.0	54.83%	5,086,360.4	1,728,961.0	23,702,841.0	1:13.71	
PAg99.99	617,580.0	1,272,000.0	105.97%	254,400.0	1,272,000.0	0.0	-	
合计	19,029,065.4	28,425,001.8	49.38%	5,685,000.4	4,530,596.5	23,894,405.3	1:5.27	
成交金额				单位: 万元				
品种	上周	本周	增减	日均	成交量	自营量	代理量	自营:代理
Au99.5	0.0	0.0	-	0.0	0.0	0.0	0.0	-
Au99.95	511,246.5	826,274.8	61.62%	165,255.0	598,240.9	228,033.9	2.62:1	
Au99.99	2,571,038.0	3,585,884.6	39.47%	717,176.9	1,917,549.3	1,668,335.3	1.15:1	
Au100g	3,615.2	2,952.8	-18.32%	590.6	817.9	2,134.9	1:2.61	
Au50g	0.0	0.0	-	0.0	0.0	0.0	-	
Au(T+D)	5,400,210.4	6,000,892.8	11.12%	1,200,178.6	3,220,992.9	2,779,900.0	1.16:1	
mAu(T+D)	568,133.7	510,287.3	-10.18%	102,057.5	205,671.1	304,616.2	1:1.48	
Au(T+N1)	127,820.7	72,255.3	-43.47%	14,451.1	64,021.1	8,234.3	7.77:1	
Au(T+N2)	136,347.3	63,771.4	-53.23%	12,754.3	32,390.8	31,380.7	1.03:1	
黄金询价	0.0	0.0	-	0.0	0.0	0.0	-	
询价Au9995	306,274.7	230,711.0	-24.67%	46,142.2	230,711.0	0.0	-	
询价Au9999	31,220,774.2	29,484,933.2	-5.56%	5,896,986.6	29,330,810.4	154,122.7	190.31:1	
询价iAu9999	11,092,244.1	4,678,229.6	-57.82%	935,645.9	4,678,229.6	0.0	-	
iAu100g	0.0	0.0	-	0.0	0.0	0.0	-	
iAu995	0.0	0.0	-	0.0	0.0	0.0	-	
iAu9999	145,341.9	175,749.4	20.92%	35,149.9	175,307.8	441.6	396.96:1	
上海金SHAU	1,125,775.9	702,727.0	-37.58%	140,545.4	702,727.0	0.0	-	
黄金合计	53,208,822.8	46,334,669.3	-12.92%	9,266,933.9	41,157,469.7	5,177,199.6	7.95:1	
Pt99.95	21,346.6	14,778.8	-30.77%	2,955.8	9,018.1	5,760.7	1.57:1	
Ag99.9	0.0	0.0	-	0.0	0.0	0.0	-	
Ag99.99	663.5	0.0	-100.00%	0.0	0.0	0.0	-	
Ag(T+D)	5,994,484.3	9,471,101.7	58.00%	1,894,220.3	642,875.8	8,828,225.9	1:13.73	
PAg99.99	226,407.2	476,761.6	110.58%	95,352.3	476,761.6	0.0	-	
合计	59,451,724.3	56,297,311.3	-5.31%	11,259,462.3	42,286,125.2	14,011,186.1	3.02:1	

iAu99.99一周行情

日期	开盘价	最高价	最低价	收盘价	涨跌	涨跌幅	加权平均价	成交量	成交额
6/11	267.55	267.80	267.10	267.19	0.42	0.16%	267.50	2,220.00	593,862,000.00
6/12	266.26	267.60	266.26	267.31	0.12	0.04%	267.38	1,090.20	291,504,129.80
6/13	268.06	268.06	266.52	266.93	-0.38	-0.14%	266.96	1,241.40	331,413,466.00
6/14	266.18	267.38	266.18	267.02	0.10	0.04%	267.02	1,120.40	299,179,272.00
6/15	268.80	268.80	267.95	268.22	1.19	0.45%	268.37	900.00	241,535,000.00
一周	267.55	268.80	266.18	268.22	1.45	0.54%	267.42	6,572.00	1,757,493,867.80

Au(T+D)一周行情

日期	开盘价	最高价	最低价	收盘价	涨跌	涨跌幅	加权平均价	成交量	成交额	持仓
6/11	268.35	269.00	268.19	268.27	0.28	0.10%	268.58	49,628.00	13,329,241,420.00	200,418
6/12	268.10	268.95	268.10	268.28	-0.30	-0.11%	268.44	33,970.00	9,119,034,880.00	201,018
6/13	268.28	268.52	267.50	267.78	-0.66	-0.25%	267.96	31,010.00	8,309,585,720.00	201,442
6/14	267.62	268.85	267.15	268.80	0.84	0.31%	268.14	56,484.00	15,145,873,800.00	204,560
6/15	268.90	270.00	268.80	268.85	0.71	0.26%	269.42	52,352.00	14,105,192,540.00	202,138
一周	268.35	270.00	267.15	268.85	0.86	0.32%	268.56	223,444.00	60,008,928,360.00	202,138

mAu(T+D)一周行情

日期	开盘价	最高价	最低价	收盘价	涨跌	涨跌幅	加权平均价	成交量	成交额	持仓
6/11	268.21	268.99	268.15	268.27	0.40	0.15%	268.54	3,214.40	863,218,286.00	403,640
6/12	268.31	268.93	268.10	268.20	-0.34	-0.13%	268.48	3,298.20	885,500,926.00	400,686
6/13	268.32	268.59	267.68	267.86	-0.62	-0.23%	268.10	3,069.00	822,819,098.00	399,660
6/14	267.67	268.90	267.50	268.83	0.73	0.27%	268.25	3,287.60	881,923,004.00	388,992
6/15	269.00	269.91	268.53	268.86	0.61	0.23%	269.45	6,121.40	1,649,411,660.00	393,146
一周	268.21	269.91	267.50	268.86	0.99	0.37%	268.71	18,990.60	5,102,872,974.00	393,146

Ag(T+D)一周行情

日期	开盘价	最高价	最低价	收盘价	涨跌	涨跌幅	加权平均价	成交量	成交额	持仓
6/11	3664.00	3719.00	3662.00	3695.00	27.00	0.74%	3696.00	5,818,338.00	21,504,876,942.00	9,800,260
6/12	3693.00	3712.00	3693.00	3698.00	2.00	0.05%	3701.00	2,925,290.00	10,827,195,840.00	9,800,208
6/13	3698.00	3711.00	3689.00	3695.00	-6.00	-0.16%	3697.00	2,764,054.00	10,220,593,598.00	9,751,720
6/14	3699.00	3755.00	3699.00	3745.00	48.00	1.30%	3722.00	6,867,082.00	25,563,053,272.00	9,979,978
6/15	3749.00	3792.00	3742.00	3760.00	38.00	1.02%	3768.00	7,057,038.00	26,595,297,548.00	9,567,128
一周	3664.00	3792.00	3662.00	3760.00	92.00	2.51%	3724.12	25,431,802.00	94,711,017,200.00	9,567,128

SHAU一周行情

日期	早盘基准价	午盘基准价
6/11	268.97	268.46
6/12	268.50	268.28
6/13	268.10	267.91
6/14	268.18	268.48
6/15	269.71	269.10

黄金总交易量前十名

单位：千克

序号	会员买卖总量前十名			买入量前十名			卖出量前十名		
	会员简称	买卖总量	比重	会员简称	买入量	比重	会员简称	卖出量	比重
1	浦发银行	300,582.29	17.47%	浦发银行	144,858.16	16.84%	浦发银行	155,724.13	18.10%
2	招商银行	239,394.07	13.91%	招商银行	120,118.35	13.96%	招商银行	119,275.72	13.87%
3	交通银行	181,112.73	10.53%	交通银行	92,110.90	10.71%	交通银行	89,001.83	10.35%
4	中信银行	150,204.06	8.73%	中信银行	76,099.32	8.85%	中信银行	74,104.74	8.61%
5	民生银行	125,105.94	7.27%	民生银行	61,878.98	7.19%	民生银行	63,226.96	7.35%
6	兴业银行	61,994.83	3.60%	农业银行	33,369.34	3.88%	中国银行	31,908.21	3.71%
7	农业银行	61,293.90	3.56%	平安银行	31,096.62	3.61%	建设银行	31,302.41	3.64%
8	平安银行	58,771.30	3.42%	兴业银行	30,914.89	3.59%	兴业银行	31,079.94	3.61%
9	中国银行	53,007.42	3.08%	浙商银行	23,096.20	2.68%	农业银行	27,924.56	3.25%
10	建设银行	51,280.21	2.98%	工商银行	22,115.81	2.57%	平安银行	27,674.68	3.22%
	合计	1,282,746.75	74.56%		635,658.57	73.89%		651,223.18	75.70%

白银总交易量前十名

单位：千克

序号	会员买卖总量前十名			买入量前十名			卖出量前十名		
	会员简称	买卖总量	比重	会员简称	买入量	比重	会员简称	卖出量	比重
1	平安银行	4,271,590.00	16.00%	平安银行	2,176,066.00	16.30%	平安银行	2,095,524.00	15.69%
2	工商银行	3,513,766.00	13.16%	工商银行	1,594,036.00	11.94%	工商银行	1,919,730.00	14.38%
3	金创黄金	1,537,540.00	5.76%	金创黄金	839,323.00	6.29%	浦发银行	709,574.00	5.31%
4	浦发银行	1,344,136.00	5.03%	浦发银行	634,562.00	4.75%	金创黄金	698,217.00	5.23%
5	上海仟家信	1,227,548.00	4.60%	招金集团	631,333.00	4.73%	上海仟家信	614,401.00	4.60%
6	招金集团	1,214,360.00	4.55%	上海仟家信	613,147.00	4.59%	深圳金融	607,423.00	4.55%
7	深圳金融	1,097,905.00	4.11%	中国银行	525,456.00	3.94%	招金集团	583,027.00	4.37%
8	中国银行	1,034,041.00	3.87%	山东恒邦	520,152.00	3.90%	中国银行	508,585.00	3.81%
9	山东恒邦	986,827.00	3.70%	深圳金融	490,482.00	3.67%	山东恒邦	466,675.00	3.50%
10	建设银行	919,554.00	3.44%	建设银行	455,008.00	3.41%	建设银行	464,546.00	3.48%
	合计	17,147,267.00	64.21%		8,479,565.00	63.51%		8,667,702.00	64.92%

铂金交易量前十名

单位：千克

序号	会员买入量前十名			自营量前十名			代理量前十名		
	会员简称	买入量	比重	会员简称	自营量	比重	会员简称	代理量	比重
1	周大福珠宝	149.00	40.49%	贵研金属	45.00	55.56%	周大福珠宝	138.00	48.08%
2	深圳宝福	77.00	20.92%	周大福珠宝	11.00	13.58%	深圳宝福	77.00	26.83%
3	广东粤宝	45.00	12.23%	北京菜百	10.00	12.35%	广东粤宝	45.00	15.68%
4	贵研金属	45.00	12.23%	老凤祥珠宝	6.00	7.41%	深圳艺华	10.00	3.48%
5	北京菜百	10.00	2.72%	上海贺利氏	5.00	6.17%	建设银行	4.00	1.39%
6	深圳艺华	10.00	2.72%	豫园黄金	4.00	4.94%	老凤祥	3.00	1.05%
7	老凤祥珠宝	6.00	1.63%				工商银行	3.00	1.05%
8	上海贺利氏	5.00	1.36%				深圳翠绿	3.00	1.05%
9	建设银行	4.00	1.09%				平安银行	3.00	1.05%
10	豫园黄金	4.00	1.09%				广东金鼎	1.00	0.35%
	合计	355	96.47%		81	100.00%		287	100.00%

黄金代理成交量前十名

黄金自营成交量前十名

单位：千克

序号	会员简称	代理量	占代理 量%	总	会员简称	自营量	占自营 总量%
1	浦发银行	20,262.89	10.59%		浦发银行	280,319.40	18.33%
2	光大银行	15,575.98	8.14%		招商银行	236,367.00	15.46%
3	工商银行	12,471.44	6.52%		交通银行	174,870.40	11.44%
4	中国银行	11,740.33	6.14%		中信银行	150,029.43	9.81%
5	建设银行	9,346.21	4.89%		民生银行	123,087.00	8.05%
6	招金集团	9,126.80	4.77%		农业银行	56,054.00	3.67%
7	平安银行	8,937.30	4.67%		兴业银行	54,221.90	3.55%
8	兴业银行	7,772.93	4.06%		平安银行	49,834.00	3.26%
9	交通银行	6,242.33	3.26%		浙商银行	48,772.20	3.19%
10	山东黄金集团	6,048.80	3.16%		广发银行	42,355.20	2.77%
合计		107,525.01	56.21%			1,215,910.53	79.51%

交割情况表

单位：千克

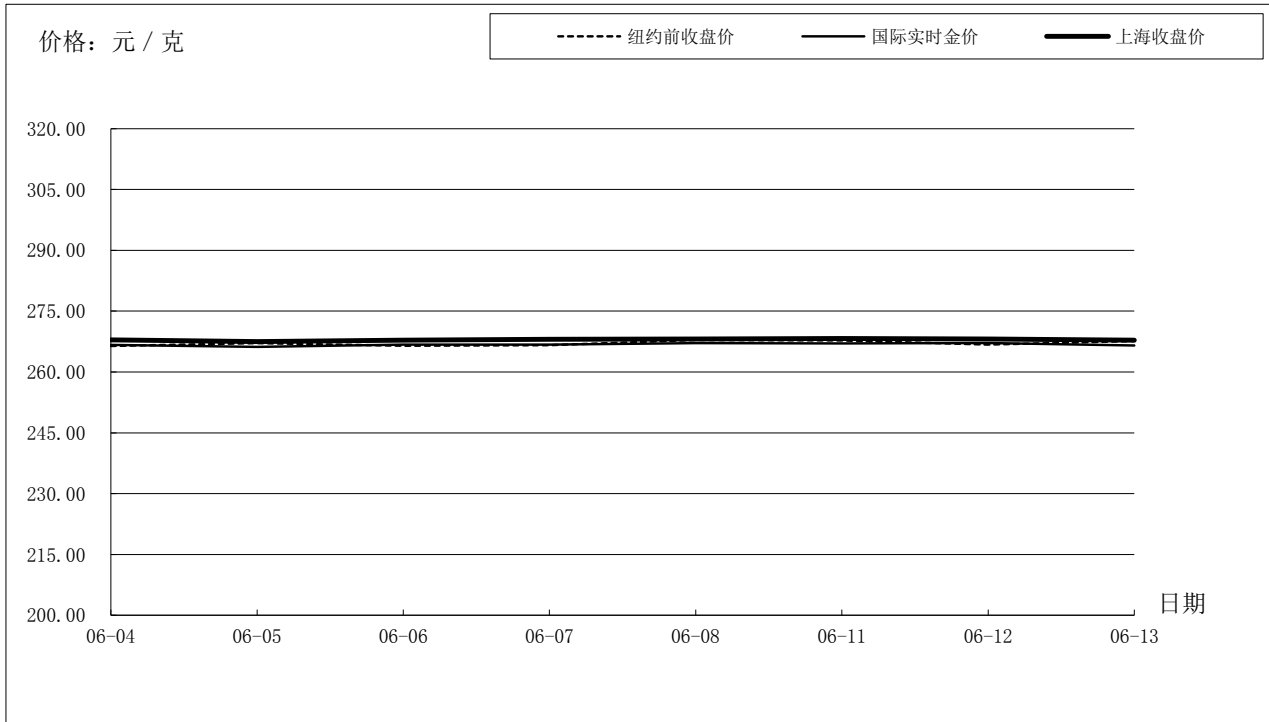
	黄金	白银
本周交割量	276,367.22	485,610.00
本周成交量	441,363.82	25,431,802.00
本周交割比	62.62%	1.91%
累计交割量	6,088,109.80	8,975,130.00
累计成交量	10,944,531.40	376,523,882.00
累计交割比	55.63%	2.38%

上海黄金交易所指定仓库库存周报

单位：千克

交割品种	上周库存	本周增减	本周库存
白银	1,480,455.00	44,430.00	1,524,885.00

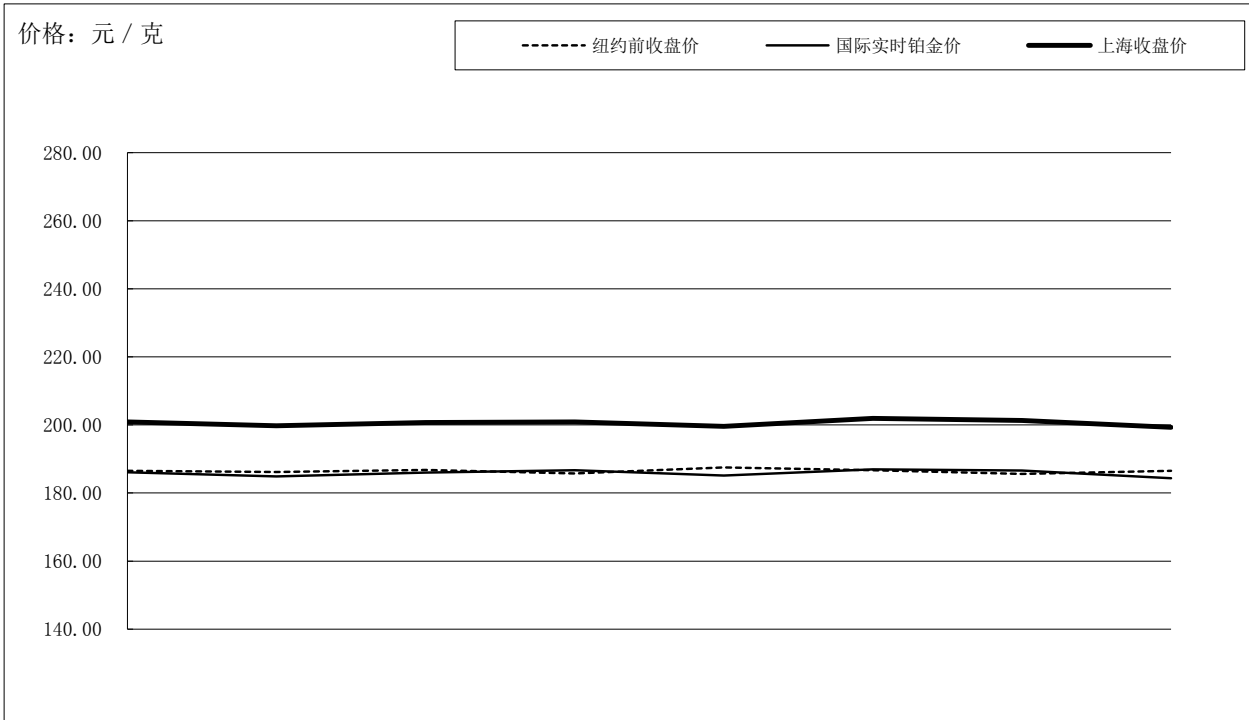
国际金价比较图



单位：元 / 克

日期	纽约前收盘价	国际实时金价	上海收盘价	上海-国际
06-04	266.41	266.70	267.94	1.24
06-05	267.14	266.19	267.50	1.31
06-06	266.49	266.79	267.87	1.08
06-07	266.62	266.77	268.09	1.32
06-08	267.89	267.09	268.13	1.04
06-11	267.76	267.03	268.26	1.23
06-12	266.74	267.14	268.11	0.97
06-13	267.64	266.57	267.86	1.29
06-14	267.83	267.82	268.93	1.11
06-15	263.96	267.80	268.67	0.87

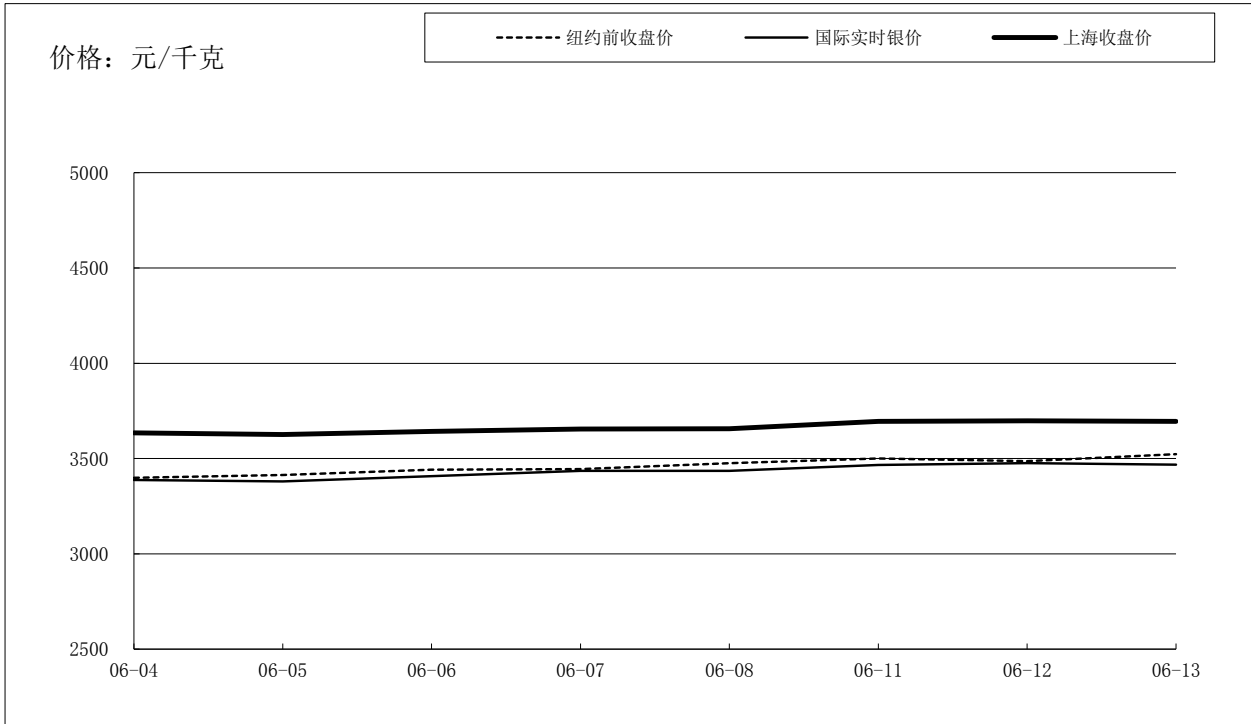
国际铂金价格比较图



单位：元 / 克

日期	纽约前收盘价	国际实时铂金价	上海收盘价	上海-国际
06-04	186.54	186.10	200.93	14.83
06-05	186.22	184.90	199.80	14.90
06-06	186.78	185.99	200.70	14.71
06-07	185.72	186.66	200.85	14.19
06-08	187.52	185.16	199.57	14.41
06-11	186.67	186.96	201.93	14.97
06-12	185.62	186.63	201.36	14.73
06-13	186.55	184.35	199.31	14.96
06-14	186.86	185.88	200.51	14.63
06-15	183.55	186.30	201.30	15.00

国际白银价格比较图



单位：元 / 千克

日期	纽约前收盘价	国际实时银价	上海收盘价	上海-国际
06-04	3399	3387	3,635	248.42
06-05	3413	3380	3,626	245.55
06-06	3442	3407	3,642	235.17
06-07	3445	3435	3,655	220.04
06-08	3476	3435	3,657	221.81
06-11	3501	3466	3,695	229.11
06-12	3486	3476	3,698	222.31
06-13	3523	3468	3,695	227.49
06-14	3542	3515	3,745	229.83
06-15	3432	3533	3,760	227.21