

行情周报

2018年第23期(总第760期)

6月4日-6月8日

成交量、成交金额情况表

成交量								单位: 千克
品种	上周	本周	增减	日均	成交量	自营量	代理量	自营:代理
Au99.5	0.0	0.0	-	0.0	0.0	0.0	0.0	-
Au99.95	4,050.0	18,360.0	353.33%	3,672.0	13,788.0	4,572.0	3.02:1	
Au99.99	71,414.8	94,329.6	32.09%	18,865.9	53,017.7	41,311.9	1.28:1	
Au100g	82.0	134.8	64.39%	27.0	35.2	99.6	1:2.83	
Au50g	0.0	0.0	-	0.0	0.0	0.0	-	
Au(T+D)	272,024.0	201,586.0	-25.89%	40,317.2	103,442.0	98,144.0	1.05:1	
mAu(T+D)	19,456.8	21,211.2	9.02%	4,242.2	9,433.1	11,778.1	1:1.25	
Au(T+N1)	17,559.8	4,774.0	-72.81%	954.8	4,365.7	408.3	10.69:1	
Au(T+N2)	10,567.6	5,002.0	-52.67%	1,000.4	4,882.5	119.5	40.86:1	
黄金询价	0.0	0.0	-	0.0	0.0	0.0	-	
询价Au9995	200.0	11,428.0	5614.00%	2,285.6	11,428.0	0.0	-	
询价Au9999	544,465.4	1,163,878.0	113.77%	232,775.6	1,157,934.0	5,944.0	194.81:1	
询价iAu9999	241,354.1	414,800.0	71.86%	82,960.0	414,800.0	0.0	-	
iAu100g	0.2	0.0	-100.00%	0.0	0.0	0.0	-	
iAu995	0.0	0.0	-	0.0	0.0	0.0	-	
iAu9999	10,045.2	5,451.8	-45.73%	1,090.4	5,451.5	0.4	14733.7:1	
上海金SHAU	24,026.0	42,038.0	74.97%	8,407.6	33,938.0	8,100.0	4.19:1	
黄金合计	1,215,245.9	1,982,993.4	63.18%	396,598.7	1,812,515.6	170,477.8	10.63:1	
Pt99.95	620.0	1,064.0	71.61%	212.8	571.0	493.0	1.16:1	
Ag99.9	0.0	0.0	-	0.0	0.0	0.0	-	
Ag99.99	0.0	1,800.0	-	360.0	900.0	900.0	1:1	
Ag(T+D)	12,615,426.0	16,425,628.0	30.20%	3,285,125.6	1,902,926.0	14,522,702.0	1:7.63	
PAg99.99	1,491,000.0	617,580.0	-58.58%	123,516.0	617,460.0	120.0	5145.5:1	
合计	15,322,291.9	19,029,065.4	24.19%	3,805,813.1	4,334,372.6	14,694,692.8	1:3.39	
成交金额								单位: 万元
品种	上周	本周	增减	日均	成交量	自营量	代理量	自营:代理
Au99.5	0.0	0.0	-	0.0	0.0	0.0	0.0	-
Au99.95	109,559.1	511,246.5	366.64%	102,249.3	384,777.2	126,469.3	3.04:1	
Au99.99	1,932,010.2	2,571,038.0	33.08%	514,207.6	1,448,715.1	1,122,322.9	1.29:1	
Au100g	2,206.0	3,615.2	63.88%	723.0	944.3	2,670.8	1:2.83	
Au50g	0.0	0.0	-	0.0	0.0	0.0	-	
Au(T+D)	7,317,131.8	5,400,210.4	-26.20%	1,080,042.1	2,770,794.0	2,629,416.5	1.05:1	
mAu(T+D)	523,320.6	568,133.7	8.56%	113,626.7	252,623.6	315,510.1	1:1.25	
Au(T+N1)	472,610.2	127,820.7	-72.95%	25,564.1	116,890.4	10,930.3	10.69:1	
Au(T+N2)	288,798.9	136,347.3	-52.79%	27,269.5	133,087.4	3,260.0	40.82:1	
黄金询价	0.0	0.0	-	0.0	0.0	0.0	-	
询价Au9995	5,378.8	306,274.7	5594.11%	61,254.9	306,274.7	0.0	-	
询价Au9999	14,667,013.9	31,220,774.2	112.86%	6,244,154.8	31,059,215.3	161,559.0	192.25:1	
询价iAu9999	6,491,113.6	11,092,244.1	70.88%	2,218,448.8	11,092,244.1	0.0	-	
iAu100g	5.4	0.0	-100.00%	0.0	0.0	0.0	-	
iAu995	0.0	0.0	-	0.0	0.0	0.0	-	
iAu9999	268,761.4	145,341.9	-45.92%	29,068.4	145,332.0	9.9	14737.61:1	
上海金SHAU	646,176.3	1,125,775.9	74.22%	225,155.2	908,809.9	216,966.0	4.19:1	
黄金合计	32,724,086.3	53,208,822.8	62.60%	10,641,764.6	48,619,708.0	4,589,114.7	10.59:1	
Pt99.95	12,501.8	21,346.6	70.75%	4,269.3	11,452.5	9,894.1	1.16:1	
Ag99.9	0.0	0.0	-	0.0	0.0	0.0	-	
Ag99.99	0.0	663.5	-	132.7	331.7	331.7	1:1	
Ag(T+D)	4,586,721.8	5,994,484.3	30.69%	1,198,896.9	694,250.0	5,300,234.3	1:7.63	
PAg99.99	545,906.3	226,407.2	-58.53%	45,281.4	226,363.6	43.6	5189.44:1	
合计	37,869,216.2	59,451,724.3	56.99%	11,890,344.9	49,552,105.9	9,899,618.4	5.01:1	

iAu99.99一周行情

日期	开盘价	最高价	最低价	收盘价	涨跌	涨跌幅	加权平均价	成交量	成交额
6/4	267.10	267.10	266.50	266.59	-1.51	-0.56%	266.87	1,840.30	491,122,970.00
6/5	266.40	266.40	266.03	266.13	-0.46	-0.17%	266.13	870.20	231,590,180.00
6/6	266.50	266.70	266.50	266.54	0.41	0.15%	266.52	320.10	85,315,670.00
6/7	266.20	266.50	266.20	266.45	-0.09	-0.03%	266.35	1,021.24	272,012,165.00
6/8	266.55	266.90	266.50	266.77	0.32	0.12%	266.69	1,400.00	373,378,000.00
一周	267.10	267.10	266.03	266.77	-1.33	-0.50%	266.59	5,451.84	1,453,418,985.00

Au(T+D)一周行情

日期	开盘价	最高价	最低价	收盘价	涨跌	涨跌幅	加权平均价	成交量	成交额	持仓
6/4	268.24	268.92	267.50	267.96	-1.10	-0.41%	268.03	58,954.00	15,801,684,980.00	213,356
6/5	268.45	268.45	267.20	267.40	-0.63	-0.24%	267.64	35,772.00	9,574,050,760.00	214,130
6/6	267.40	268.50	267.21	267.83	0.19	0.07%	267.87	38,194.00	10,231,220,720.00	210,552
6/7	267.60	268.30	267.40	267.92	0.05	0.02%	267.77	32,126.00	8,602,512,460.00	209,012
6/8	268.15	268.75	267.58	268.11	0.34	0.13%	267.99	36,540.00	9,792,635,520.00	199,502
一周	268.24	268.92	267.20	268.11	-0.95	-0.35%	267.89	201,586.00	54,002,104,440.00	199,502

mAu(T+D)一周行情

日期	开盘价	最高价	最低价	收盘价	涨跌	涨跌幅	加权平均价	成交量	成交额	持仓
6/4	268.50	268.94	267.65	267.98	-1.10	-0.41%	268.10	5,211.80	1,397,329,188.00	413,108
6/5	268.25	268.50	267.20	267.40	-0.70	-0.26%	267.57	5,142.20	1,375,910,274.00	402,552
6/6	267.28	268.49	267.16	267.89	0.32	0.12%	267.90	3,006.40	805,430,834.00	395,982
6/7	267.79	268.32	267.41	267.89	-0.01	0.00%	267.73	2,466.20	660,285,954.00	398,508
6/8	268.24	268.72	267.48	268.05	0.32	0.12%	267.87	5,384.60	1,442,381,108.00	402,168
一周	268.50	268.94	267.16	268.05	-1.03	-0.38%	267.85	21,211.20	5,681,337,358.00	402,168

Ag(T+D)一周行情

日期	开盘价	最高价	最低价	收盘价	涨跌	涨跌幅	加权平均价	成交量	成交额	持仓
6/4	3630.00	3643.00	3626.00	3635.00	-4.00	-0.11%	3632.00	2,722,520.00	9,890,605,310.00	10,272,366
6/5	3638.00	3640.00	3625.00	3626.00	-6.00	-0.17%	3632.00	1,983,474.00	7,204,247,576.00	10,528,684
6/6	3628.00	3644.00	3627.00	3642.00	10.00	0.28%	3636.00	2,243,822.00	8,160,004,436.00	10,362,388
6/7	3641.00	3657.00	3638.00	3655.00	19.00	0.52%	3649.00	3,646,062.00	13,304,833,662.00	10,429,362
6/8	3661.00	3685.00	3654.00	3657.00	8.00	0.22%	3668.00	5,829,750.00	21,385,152,048.00	9,789,630
一周	3630.00	3685.00	3625.00	3657.00	18.00	0.49%	3649.47	16,425,628.00	59,944,843,032.00	9,789,630

SHAU一周行情

日期	早盘基准价	午盘基准价
6/4	268.20	267.71
6/5	267.46	267.30
6/6	267.93	268.02
6/7	267.63	267.78
6/8	268.07	267.96

黄金总交易量前十名

单位：千克

序号	会员买卖总量前十名			买入量前十名			卖出量前十名		
	会员简称	买卖总量	比重	会员简称	买入量	比重	会员简称	卖出量	比重
1	浦发银行	402,468.43	20.30%	浦发银行	194,286.87	19.60%	浦发银行	208,181.56	21.00%
2	民生银行	248,924.94	12.55%	民生银行	124,912.84	12.60%	民生银行	124,012.10	12.51%
3	交通银行	233,910.25	11.80%	交通银行	117,480.16	11.85%	交通银行	116,430.09	11.74%
4	中信银行	196,156.16	9.89%	中信银行	99,083.77	9.99%	中信银行	97,072.39	9.79%
5	招商银行	178,622.02	9.01%	招商银行	87,571.85	8.83%	招商银行	91,050.17	9.18%
6	平安银行	90,892.23	4.58%	平安银行	43,978.31	4.44%	平安银行	46,913.92	4.73%
7	农业银行	79,426.31	4.01%	农业银行	40,141.01	4.05%	农业银行	39,285.30	3.96%
8	中国银行	60,135.11	3.03%	工商银行	37,182.33	3.75%	中国银行	33,222.22	3.35%
9	浙商银行	52,847.50	2.67%	中国银行	26,912.89	2.71%	浙商银行	27,649.60	2.79%
10	建设银行	52,221.81	2.63%	浙商银行	25,197.90	2.54%	建设银行	27,368.41	2.76%
	合计	1,595,604.76	80.46%		796,747.93	80.36%		811,185.76	81.81%

白银总交易量前十名

单位：千克

序号	会员买卖总量前十名			买入量前十名			卖出量前十名		
	会员简称	买卖总量	比重	会员简称	买入量	比重	会员简称	卖出量	比重
1	平安银行	2,712,542.00	15.91%	平安银行	1,387,248.00	16.28%	平安银行	1,325,294.00	15.55%
2	工商银行	1,889,803.00	11.09%	工商银行	786,752.00	9.23%	工商银行	1,103,051.00	12.94%
3	金创黄金	1,138,519.00	6.68%	金创黄金	612,000.00	7.18%	金创黄金	526,519.00	6.18%
4	浦发银行	826,629.00	4.85%	浙商银行	436,958.00	5.13%	浦发银行	476,303.00	5.59%
5	深圳金融	710,782.00	4.17%	交通银行	360,218.00	4.23%	深圳金融	407,473.00	4.78%
6	中国银行	672,236.00	3.94%	浦发银行	350,326.00	4.11%	中国银行	377,288.00	4.43%
7	交通银行	625,178.00	3.67%	招金集团	324,849.00	3.81%	建设银行	338,771.00	3.98%
8	上海任家信	624,992.00	3.67%	上海任家信	314,872.00	3.69%	上海任家信	310,120.00	3.64%
9	浙商银行	601,808.00	3.53%	深圳金融	303,309.00	3.56%	深圳华茂黄金	299,031.00	3.51%
10	建设银行	596,749.00	3.50%	中国银行	294,948.00	3.46%	招金集团	270,599.00	3.18%
	合计	10,399,238.00	61.01%		5,171,480.00	60.68%		5,434,449.00	63.77%

铂金交易量前十名

单位：千克

序号	会员买入量前十名			自营量前十名			代理量前十名		
	会员简称	买入量	比重	会员简称	自营量	比重	会员简称	代理量	比重
1	工商银行	282.00	53.01%	深圳意大隆	20.00	51.28%	工商银行	282.00	57.20%
2	周大福珠宝	39.00	7.33%	豫园黄金	5.00	12.82%	广东粤宝	35.00	7.10%
3	广东粤宝	35.00	6.58%	深圳百爵	5.00	12.82%	深圳宝福	35.00	7.10%
4	深圳宝福	35.00	6.58%	浙江明牌	5.00	12.82%	周大福珠宝	35.00	7.10%
5	山东恒邦	30.00	5.64%	周大福珠宝	4.00	10.26%	山东恒邦	30.00	6.09%
6	深圳意大隆	26.00	4.89%				深圳艺华	21.00	4.26%
7	深圳艺华	21.00	3.95%				中国银行	20.00	4.06%
8	中国银行	20.00	3.76%				深圳翠绿	14.00	2.84%
9	深圳翠绿	14.00	2.63%				金桔莱	9.00	1.83%
10	金桔莱	9.00	1.69%				深圳意大隆	6.00	1.22%
	合计	511	96.05%		39	100.00%		487	98.78%

黄金代理成交量前十名

黄金自营成交量前十名

单位：千克

序号	会员简称	代理量	占代理 总量%	会员简称	自营量	占自营 总量%
1	浦发银行	17,369.93	10.19%	浦发银行	385,098.50	21.25%
2	平安银行	16,982.23	9.96%	民生银行	247,824.00	13.67%
3	工商银行	14,563.25	8.54%	交通银行	230,615.97	12.72%
4	中国银行	12,282.66	7.20%	中信银行	196,019.22	10.81%
5	招金集团	10,603.66	6.22%	招商银行	173,596.00	9.58%
6	光大银行	7,489.67	4.39%	农业银行	75,360.00	4.16%
7	上海任家信	6,767.20	3.97%	平安银行	73,910.00	4.08%
8	建设银行	5,907.81	3.47%	浙商银行	52,847.50	2.92%
9	招商银行	5,026.02	2.95%	宁波银行	48,324.32	2.67%
10	紫金矿业	4,393.50	2.58%	中国银行	47,852.45	2.64%
合计		101,385.93	59.47%		1,531,447.96	84.49%

交割情况表

单位：千克

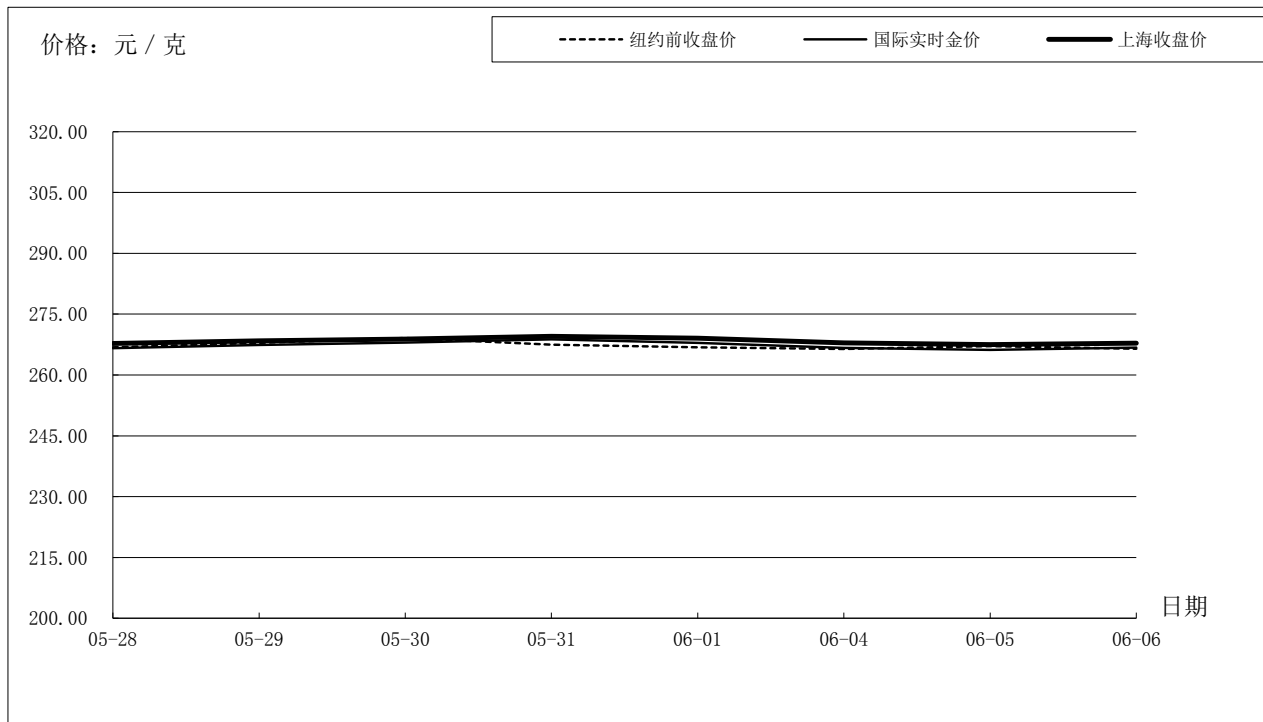
	黄金	白银
本周交割量	229,133.80	319,800.00
本周成交量	392,887.40	16,427,428.00
本周交割比	58.32%	1.95%
累计交割量	5,811,742.58	8,489,520.00
累计成交量	10,503,167.58	351,092,080.00
累计交割比	55.33%	2.42%

上海黄金交易所指定仓库库存周报

单位：千克

交割品种	上周库存	本周增减	本周库存
白银	1,454,835.00	25,620.00	1,480,455.00

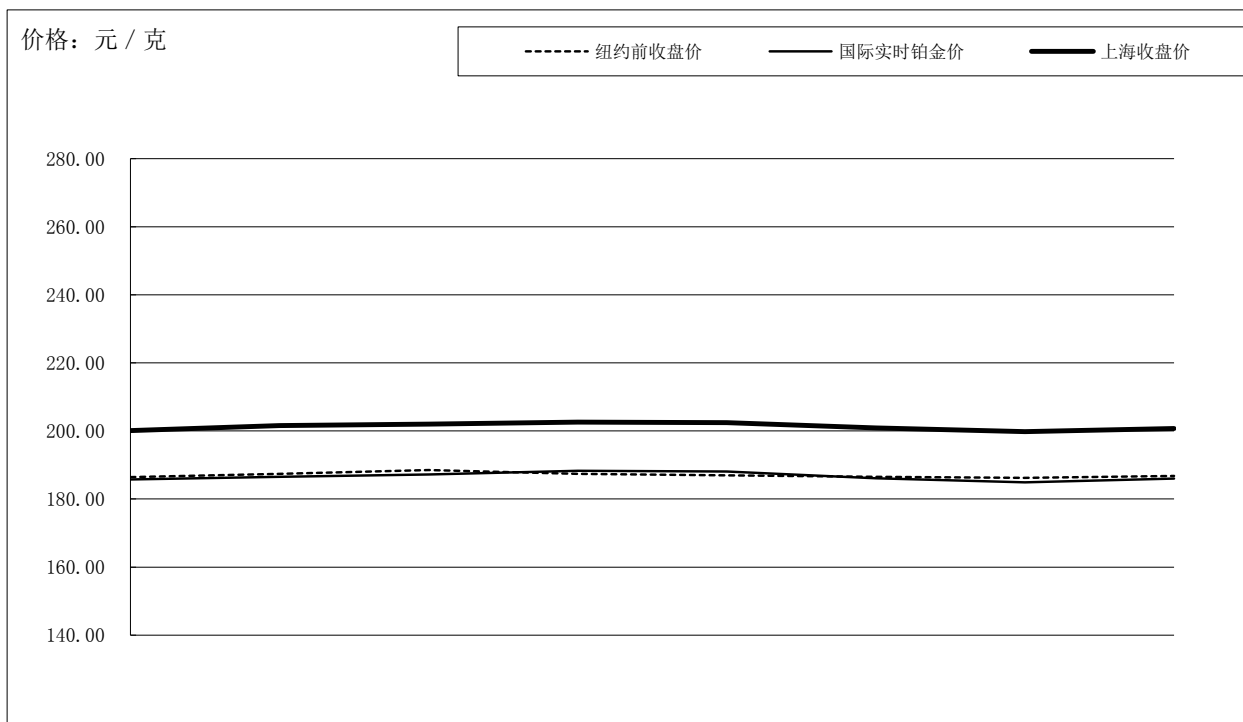
国际金价比较图



单位：元 / 克

日期	纽约前收盘价	国际实时金价	上海收盘价	上海-国际
05-28	266.80	266.58	267.80	1.22
05-29	267.90	267.41	268.40	0.99
05-30	269.12	268.01	268.85	0.84
05-31	267.47	268.79	269.54	0.75
06-01	266.80	267.93	269.09	1.16
06-04	266.41	266.70	267.94	1.24
06-05	267.14	266.19	267.50	1.31
06-06	266.49	266.79	267.87	1.08
06-07	266.62	266.77	268.09	1.32
06-08	267.89	267.09	268.13	1.04

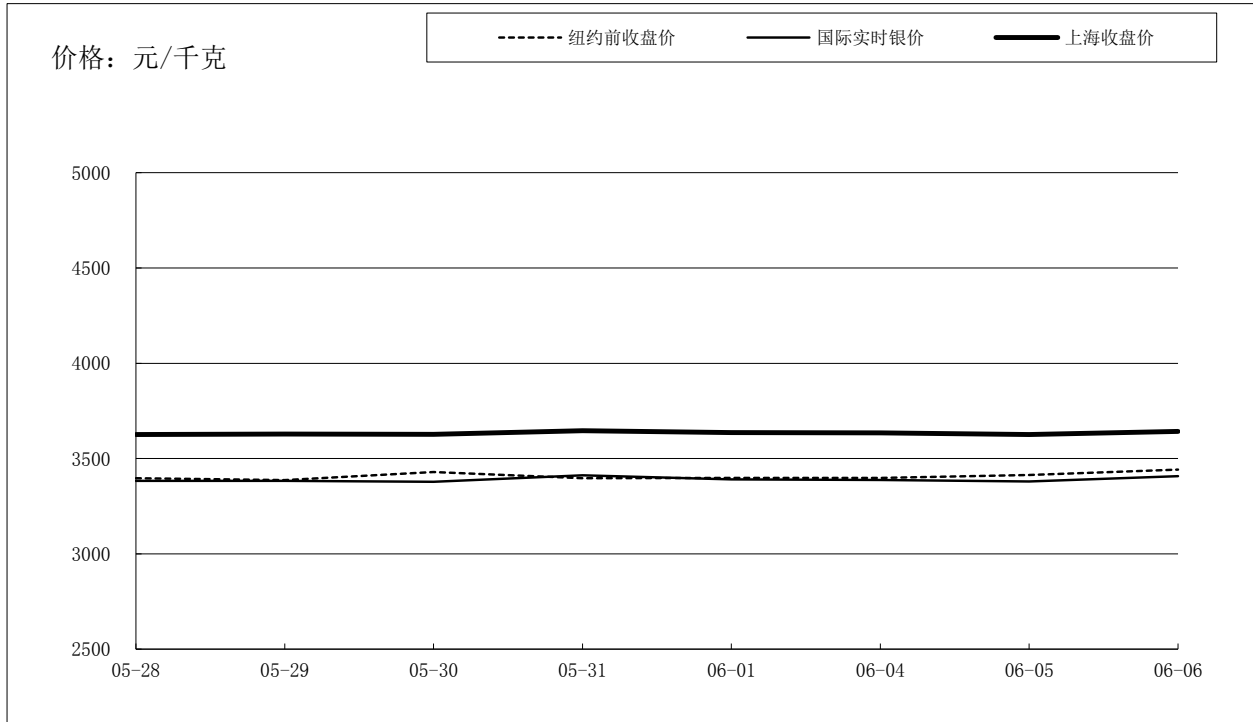
国际铂金价格比较图



单位：元 / 克

日期	纽约前收盘价	国际实时铂金价	上海收盘价	上海-国际
05-28	186.40	185.73	200.13	14.40
05-29	187.41	186.49	201.59	15.10
05-30	188.52	187.19	202.05	14.86
05-31	187.39	188.30	202.60	14.30
06-01	186.99	188.07	202.41	14.34
06-04	186.54	186.10	200.93	14.83
06-05	186.22	184.90	199.80	14.90
06-06	186.78	185.99	200.70	14.71
06-07	185.72	186.66	200.85	14.19
06-08	187.52	185.16	199.57	14.41

国际白银价格比较图



单位：元 / 千克

日期	纽约前收盘价	国际实时银价	上海收盘价	上海-国际
05-28	3397	3383	3,626	243.19
05-29	3387	3383	3,628	244.75
05-30	3429	3378	3,627	249.36
05-31	3396	3412	3,646	233.92
06-01	3398	3391	3,636	244.61
06-04	3399	3387	3,635	248.42
06-05	3413	3380	3,626	245.55
06-06	3442	3407	3,642	235.17
06-07	3445	3435	3,655	220.04
06-08	3476	3435	3,657	221.81