

行情周报

2018年第22期 (总第759期)

5月28日-6月1日

成交量、成交金额情况表

成交量								单位: 千克
品种	上周	本周	增减	日均	成交量	自营量	代理量	自营:代理
Au99.5	0.0	0.0	-	0.0	0.0	0.0	0.0	-
Au99.95	10,324.0	4,050.0	-60.77%	810.0	2,140.0	1,910.0	1,910.0	1.12:1
Au99.99	127,409.0	71,414.8	-43.95%	14,283.0	44,194.8	27,220.1	27,220.1	1.62:1
Au100g	135.8	82.0	-39.62%	16.4	27.4	54.6	54.6	1:1.99
Au50g	0.0	0.0	-	0.0	0.0	0.0	0.0	-
Au(T+D)	211,310.0	272,024.0	28.73%	54,404.8	153,565.0	118,459.0	118,459.0	1.3:1
mAu(T+D)	22,945.4	19,456.8	-15.20%	3,891.4	8,654.8	10,802.0	10,802.0	1:1.25
Au(T+N1)	2,080.4	17,559.8	744.06%	3,512.0	17,147.4	412.4	412.4	41.58:1
Au(T+N2)	3,984.2	10,567.6	165.24%	2,113.5	5,268.9	5,298.7	5,298.7	1:1.01
黄金询价	0.0	0.0	-	0.0	0.0	0.0	0.0	-
询价Au9995	1,520.0	200.0	-86.84%	40.0	200.0	0.0	0.0	-
询价Au9999	723,462.0	544,465.4	-24.74%	108,893.1	532,206.7	12,258.7	12,258.7	43.41:1
询价iAu9999	362,479.8	241,354.1	-33.42%	48,270.8	241,354.1	0.0	0.0	-
iAu100g	0.0	0.2	-	0.0	0.0	0.2	0.2	-
iAu995	0.0	0.0	-	0.0	0.0	0.0	0.0	-
iAu9999	26,392.2	10,045.2	-61.94%	2,009.0	10,041.7	3.4	3.4	2919.1:1
上海金SHAU	40,478.0	24,026.0	-40.64%	4,805.2	24,026.0	0.0	0.0	-
黄金合计	1,532,520.9	1,215,245.9	-20.70%	243,049.2	1,038,826.8	176,419.1	176,419.1	5.89:1
Pt99.95	892.0	620.0	-30.49%	124.0	343.0	277.0	277.0	1.24:1
Ag99.9	0.0	0.0	-	0.0	0.0	0.0	0.0	-
Ag99.99	180.0	0.0	-100.00%	0.0	0.0	0.0	0.0	-
Ag(T+D)	17,389,640.0	12,615,426.0	-27.45%	2,523,085.2	1,543,153.0	11,072,273.0	11,072,273.0	1:7.18
PAg99.99	1,245,000.0	1,491,000.0	19.76%	298,200.0	1,491,000.0	0.0	0.0	-
合计	20,168,232.9	15,322,291.9	-24.03%	3,064,458.4	4,073,322.8	11,248,969.1	11,248,969.1	1:2.76
成交金额								单位: 万元
品种	上周	本周	增减	日均	成交量	自营量	代理量	自营:代理
Au99.5	0.0	0.0	-	0.0	0.0	0.0	0.0	-
Au99.95	281,647.5	109,559.1	-61.10%	21,911.8	57,878.9	51,680.2	51,680.2	1.12:1
Au99.99	3,460,866.2	1,932,010.2	-44.18%	386,402.0	1,196,257.0	735,753.3	735,753.3	1.63:1
Au100g	3,624.8	2,206.0	-39.14%	441.2	737.3	1,468.7	1,468.7	1:1.99
Au50g	0.0	0.0	-	0.0	0.0	0.0	0.0	-
Au(T+D)	5,637,038.6	7,317,131.8	29.80%	1,463,426.4	4,130,600.4	3,186,531.4	3,186,531.4	1.3:1
mAu(T+D)	612,023.4	523,320.6	-14.49%	104,664.1	232,784.9	290,535.7	290,535.7	1:1.25
Au(T+N1)	55,486.4	472,610.2	751.76%	94,522.0	461,519.9	11,090.3	11,090.3	41.61:1
Au(T+N2)	107,788.3	288,798.9	167.93%	57,759.8	144,000.6	144,798.3	144,798.3	1:1.01
黄金询价	0.0	0.0	-	0.0	0.0	0.0	0.0	-
询价Au9995	41,721.4	5,378.8	-87.11%	1,075.8	5,378.8	0.0	0.0	-
询价Au9999	19,282,883.7	14,667,013.9	-23.94%	2,933,402.8	14,334,119.2	332,894.6	332,894.6	43.06:1
询价iAu9999	9,654,834.2	6,491,113.6	-32.77%	1,298,222.7	6,491,113.6	0.0	0.0	-
iAu100g	0.0	5.4	-	1.1	0.0	5.4	5.4	-
iAu995	0.0	0.0	-	0.0	0.0	0.0	0.0	-
iAu9999	698,649.9	268,761.4	-61.53%	53,752.3	268,669.3	92.2	92.2	2915.52:1
上海金SHAU	1,079,080.2	646,176.3	-40.12%	129,235.3	646,176.3	0.0	0.0	-
黄金合计	40,915,644.6	32,724,086.3	-20.02%	6,544,817.3	27,969,236.2	4,754,850.0	4,754,850.0	5.88:1
Pt99.95	17,754.4	12,501.8	-29.58%	2,500.4	6,917.0	5,584.8	5,584.8	1.24:1
Ag99.9	0.0	0.0	-	0.0	0.0	0.0	0.0	-
Ag99.99	65.4	0.0	-100.00%	0.0	0.0	0.0	0.0	-
Ag(T+D)	6,302,482.3	4,586,721.8	-27.22%	917,344.4	560,781.7	4,025,940.2	4,025,940.2	1:7.18
PAg99.99	454,338.7	545,906.3	20.15%	109,181.3	545,906.3	0.0	0.0	-
合计	47,690,285.4	37,869,216.2	-20.59%	7,573,843.2	29,082,841.2	8,786,375.0	8,786,375.0	3.31:1

iAu99.99一周行情

日期	开盘价	最高价	最低价	收盘价	涨跌	涨跌幅	加权平均价	成交量	成交额
5/28	267.20	267.20	266.20	266.21	-1.16	-0.43%	266.30	3,400.10	905,452,710.00
5/29	267.40	267.95	267.40	267.83	1.62	0.61%	267.82	876.54	234,758,373.40
5/30	268.47	268.76	268.00	268.66	0.83	0.31%	268.68	1,105.76	297,098,169.60
5/31	268.66	268.70	266.62	268.49	-0.17	-0.06%	268.37	2,270.14	609,254,612.20
6/1	267.75	268.20	267.70	268.10	-0.39	-0.15%	267.92	2,392.62	641,050,484.00
一周	267.20	268.76	266.20	268.10	0.73	0.27%	267.55	10,045.16	2,687,614,349.20

Au(T+D)一周行情

日期	开盘价	最高价	最低价	收盘价	涨跌	涨跌幅	加权平均价	成交量	成交额	持仓
5/28	268.99	269.56	267.53	267.74	-0.83	-0.31%	268.28	50,322.00	13,500,870,620.00	213,536
5/29	268.34	268.88	268.04	268.45	0.17	0.06%	268.62	41,954.00	11,269,806,000.00	211,102
5/30	269.62	269.84	267.77	268.93	0.31	0.12%	269.30	80,992.00	21,811,513,380.00	211,088
5/31	268.99	269.65	268.61	269.63	0.33	0.12%	269.45	45,034.00	12,134,433,100.00	210,354
6/1	269.57	270.00	268.60	268.91	-0.54	-0.20%	269.06	53,722.00	14,454,694,700.00	211,132
一周	268.99	270.00	267.53	268.91	0.34	0.13%	268.99	272,024.00	73,171,317,800.00	211,132

mAu(T+D)一周行情

日期	开盘价	最高价	最低价	收盘价	涨跌	涨跌幅	加权平均价	成交量	成交额	持仓
5/28	269.07	269.55	267.59	267.80	-0.75	-0.28%	268.36	3,919.80	1,051,939,146.00	424,760
5/29	268.22	268.88	268.08	268.49	0.13	0.05%	268.66	3,369.80	905,356,226.00	428,144
5/30	269.32	269.72	267.95	269.05	0.39	0.15%	269.29	4,930.00	1,327,630,958.00	421,462
5/31	269.03	269.69	268.63	269.65	0.36	0.13%	269.42	2,495.60	672,386,728.00	414,342
6/1	269.78	269.95	268.56	268.97	-0.45	-0.17%	269.08	4,741.60	1,275,893,386.00	409,914
一周	269.07	269.95	267.59	268.97	0.42	0.16%	268.97	19,456.80	5,233,206,444.00	409,914

Ag(T+D)一周行情

日期	开盘价	最高价	最低价	收盘价	涨跌	涨跌幅	加权平均价	成交量	成交额	持仓
5/28	3645.00	3654.00	3624.00	3626.00	-15.00	-0.41%	3636.00	3,547,856.00	12,903,040,656.00	10,792,390
5/29	3628.00	3636.00	3624.00	3628.00	-8.00	-0.22%	3630.00	1,664,836.00	6,044,581,776.00	10,668,930
5/30	3632.00	3635.00	3622.00	3627.00	-3.00	-0.08%	3629.00	2,379,026.00	8,635,647,080.00	10,513,956
5/31	3632.00	3647.00	3630.00	3646.00	17.00	0.47%	3639.00	2,791,456.00	10,160,422,902.00	10,257,684
6/1	3647.00	3649.00	3633.00	3636.00	-3.00	-0.08%	3639.00	2,232,252.00	8,123,525,818.00	10,291,914
一周	3645.00	3654.00	3622.00	3636.00	-5.00	-0.14%	3635.80	12,615,426.00	45,867,218,232.00	10,291,914

SHAU一周行情

日期	早盘基准价	午盘基准价
5/28	268.06	267.68
5/29	268.83	268.84
5/30	269.53	269.37
5/31	269.42	269.54
6/1	268.79	268.99

黄金总交易量前十名

单位：千克

序号	会员买卖总量前十名			买入量前十名			卖出量前十名		
	会员简称	买卖总量	比重	会员简称	买入量	比重	会员简称	卖出量	比重
1	浦发银行	271,134.93	22.31%	浦发银行	129,945.51	21.39%	浦发银行	141,189.42	23.24%
2	民生银行	124,484.32	10.24%	民生银行	59,110.79	9.73%	民生银行	65,373.53	10.76%
3	中信银行	113,803.76	9.36%	中信银行	57,677.16	9.49%	中信银行	56,126.60	9.24%
4	交通银行	83,815.02	6.90%	交通银行	42,297.01	6.96%	交通银行	41,518.01	6.83%
5	农业银行	61,074.14	5.03%	农业银行	40,965.23	6.74%	宁波银行	29,325.21	4.83%
6	宁波银行	58,760.27	4.84%	宁波银行	29,435.06	4.84%	平安银行	25,360.96	4.17%
7	平安银行	47,682.11	3.92%	工商银行	23,616.33	3.89%	招商银行	23,098.47	3.80%
8	招商银行	45,199.19	3.72%	平安银行	22,321.15	3.67%	中国银行	22,641.52	3.73%
9	中国银行	44,285.48	3.64%	招商银行	22,100.72	3.64%	农业银行	20,108.91	3.31%
10	工商银行	36,009.79	2.96%	中国银行	21,643.96	3.56%	浙商银行	15,432.60	2.54%
	合计	886,249.01	72.93%		449,112.92	73.91%		440,175.23	72.44%

白银总交易量前十名

单位：千克

序号	会员买卖总量前十名			买入量前十名			卖出量前十名		
	会员简称	买卖总量	比重	会员简称	买入量	比重	会员简称	卖出量	比重
1	平安银行	2,249,947.00	15.95%	平安银行	1,188,999.00	16.86%	平安银行	1,060,948.00	15.04%
2	工商银行	1,531,226.00	10.85%	工商银行	785,336.00	11.13%	工商银行	745,890.00	10.58%
3	浙商银行	1,002,930.00	7.11%	浙商银行	454,500.00	6.44%	浙商银行	548,430.00	7.78%
4	金创黄金	804,614.00	5.70%	金创黄金	415,264.00	5.89%	金创黄金	389,350.00	5.52%
5	浦发银行	634,546.00	4.50%	中国银行	355,591.00	5.04%	浦发银行	313,742.00	4.45%
6	中国银行	605,575.00	4.29%	浦发银行	320,804.00	4.55%	农业银行	292,424.00	4.15%
7	农业银行	540,445.00	3.83%	农业银行	248,021.00	3.52%	交通银行	259,683.00	3.68%
8	上海任家信	463,379.00	3.28%	上海任家信	235,692.00	3.34%	中国银行	249,984.00	3.54%
9	交通银行	443,608.00	3.14%	深圳金融	230,574.00	3.27%	上海任家信	227,687.00	3.23%
10	深圳金融	440,031.00	3.12%	建设银行	225,134.00	3.19%	深圳金融	209,457.00	2.97%
	合计	8,716,301.00	61.79%		4,459,915.00	63.23%		4,297,595.00	60.93%

铂金交易量前十名

单位： 千克

序号	会员买入量前十名			自营量前十名			代理量前十名		
	会员简称	买入量	比重	会员简称	自营量	比重	会员简称	代理量	比重
1	工商银行	99.00	31.94%	上海贺利氏	11.00	33.33%	工商银行	99.00	35.74%
2	周大福珠宝	51.00	16.45%	深圳甘露	10.00	30.30%	周大福珠宝	51.00	18.41%
3	广东粤宝	43.00	13.87%	北京菜百	4.00	12.12%	广东粤宝	43.00	15.52%
4	建设银行	28.00	9.03%	深圳百爵	3.00	9.09%	建设银行	28.00	10.11%
5	广发银行	24.00	7.74%	老凤祥珠宝	3.00	9.09%	广发银行	24.00	8.66%
6	上海贺利氏	11.00	3.55%	豫园黄金	2.00	6.06%	深圳艺华	10.00	3.61%
7	深圳甘露	10.00	3.23%				深圳翠绿	6.00	2.17%
8	深圳艺华	10.00	3.23%				中国银行	3.00	1.08%
9	深圳翠绿	6.00	1.94%				金大福珠宝	3.00	1.08%
10	北京菜百	4.00	1.29%				平安银行	3.00	1.08%
	合计	286	92.26%		33	100.00%		270	97.47%

黄金代理成交量前十名

黄金自营成交量前十名

单位：千克

序号	会员简称	代理量	占代理 量%	总	会员简称	自营量	占自营 总量%
1	浦发银行	19,575.20	11.10%		浦发银行	251,559.73	24.22%
2	工商银行	14,288.59	8.10%		民生银行	120,066.50	11.56%
3	中国银行	11,722.67	6.64%		中信银行	113,624.99	10.94%
4	招金集团	10,011.40	5.67%		交通银行	79,668.95	7.67%
5	兴业银行	9,222.58	5.23%		农业银行	59,462.00	5.72%
6	平安银行	9,124.11	5.17%		宁波银行	58,729.77	5.65%
7	上海仟家信	7,132.00	4.04%		招商银行	41,567.00	4.00%
8	建设银行	6,782.44	3.84%		平安银行	38,558.00	3.71%
9	上海狮王	6,350.80	3.60%		中国银行	32,562.81	3.13%
10	三门峡金渠	5,839.04	3.31%		浙商银行	31,058.90	2.99%
合计		100,048.83	56.71%			826,858.65	79.60%

交割情况表

单位：千克

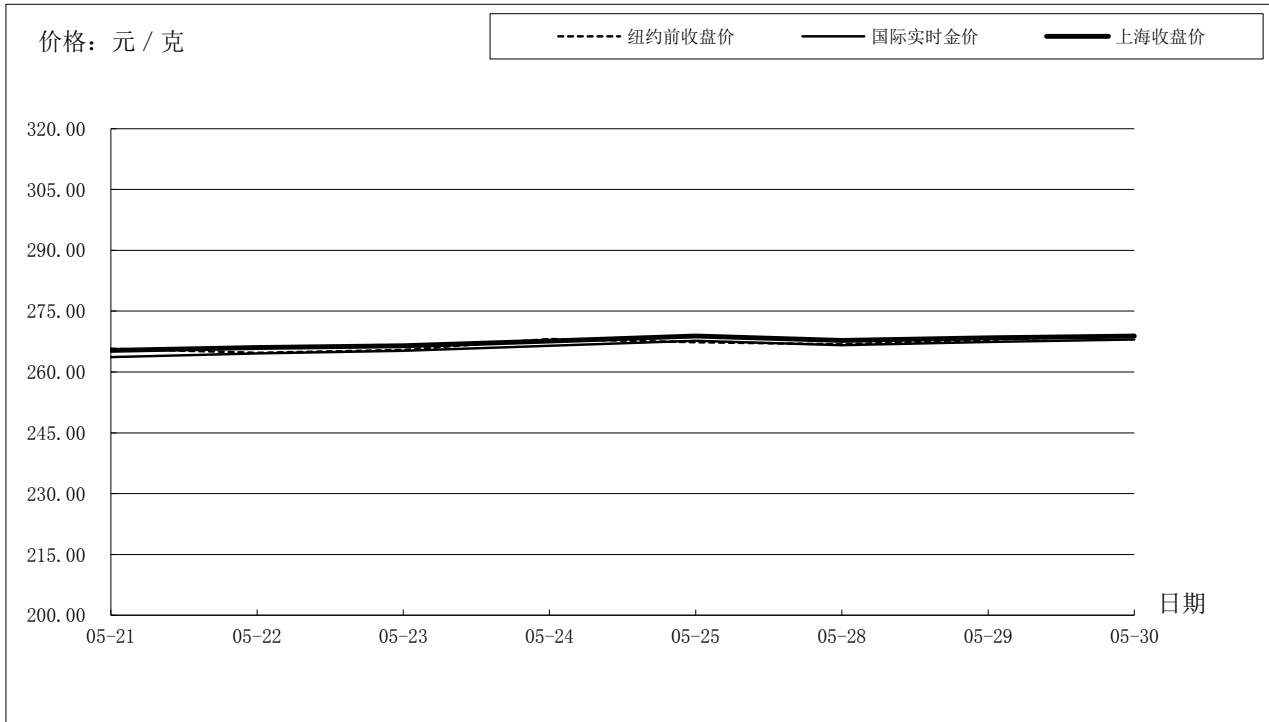
	黄金	白银
本周交割量	181,178.00	581,460.00
本周成交量	429,226.40	12,615,426.00
本周交割比	42.21%	4.61%
累计交割量	5,582,608.78	8,169,720.00
累计成交量	10,110,280.18	334,664,652.00
累计交割比	55.22%	2.44%

上海黄金交易所指定仓库库存周报

单位：千克

交割品种	上周库存	本周增减	本周库存
白银	1,394,025.00	60,810.00	1,454,835.00

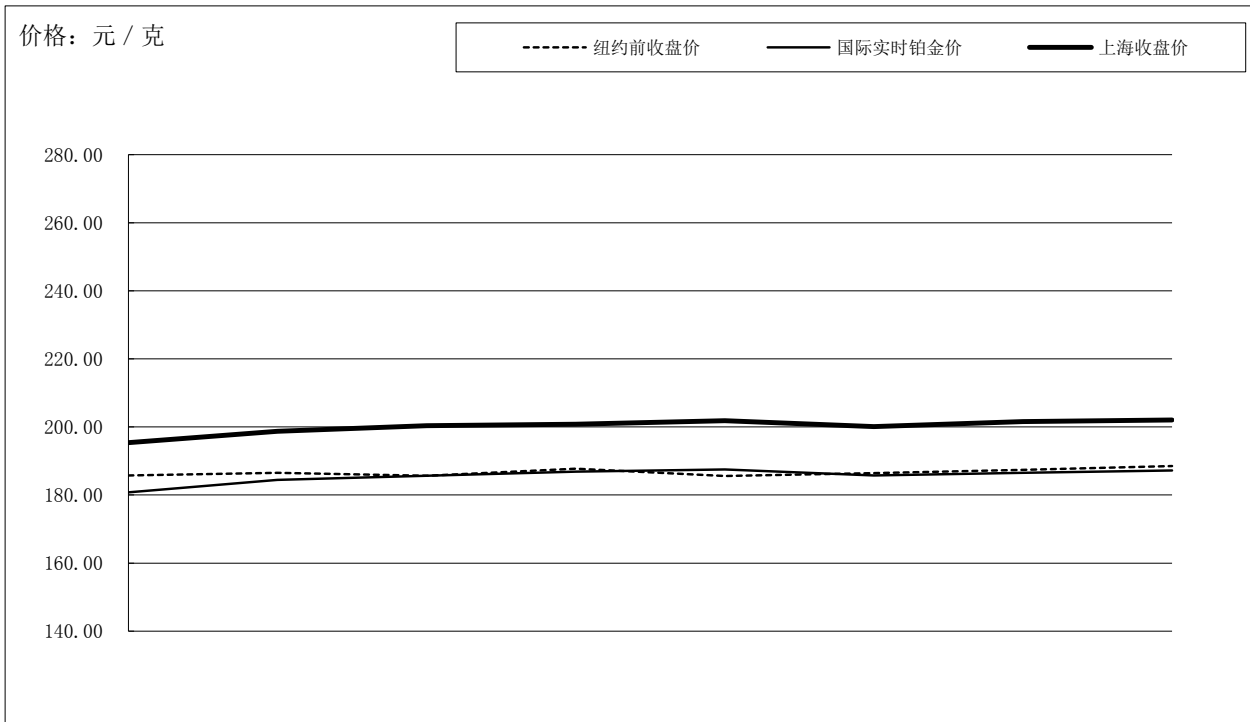
国际金价比较图



单位：元 / 克

日期	纽约前收盘价	国际实时金价	上海收盘价	上海-国际
05-21	265.72	263.67	265.32	1.65
05-22	264.74	264.60	266.01	1.41
05-23	265.47	265.23	266.49	1.26
05-24	268.11	266.45	267.65	1.20
05-25	267.34	267.68	268.87	1.19
05-28	266.80	266.58	267.80	1.22
05-29	267.90	267.41	268.40	0.99
05-30	269.12	268.01	268.85	0.84
05-31	267.47	268.79	269.54	0.75
06-01	266.80	267.93	269.09	1.16

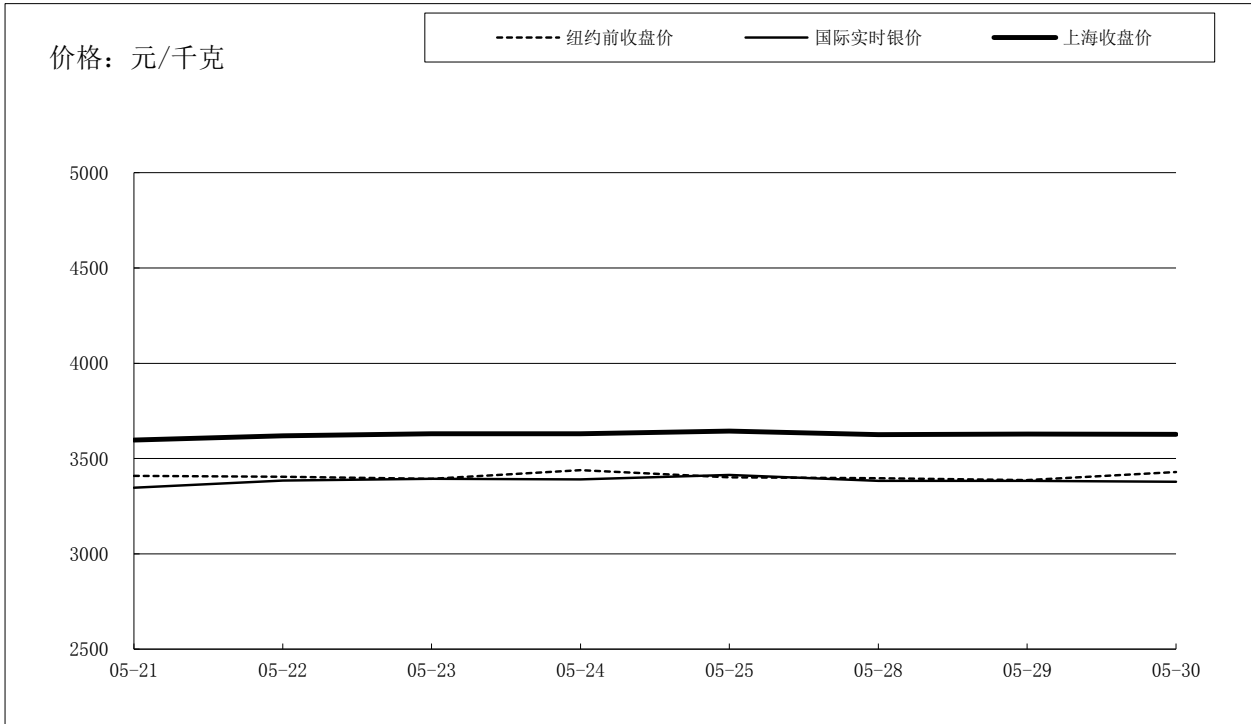
国际铂金价格比较图



单位：元 / 克

日期	纽约前收盘价	国际实时铂金价	上海收盘价	上海-国际
05-21	185.75	180.79	195.39	14.60
05-22	186.52	184.43	198.70	14.27
05-23	185.66	185.64	200.34	14.70
05-24	187.77	186.83	200.84	14.01
05-25	185.59	187.51	201.85	14.34
05-28	186.40	185.73	200.13	14.40
05-29	187.41	186.49	201.59	15.10
05-30	188.52	187.19	202.05	14.86
05-31	187.39	188.30	202.60	14.30
06-01	186.99	188.07	202.41	14.34

国际白银价格比较图



单位：元 / 千克

日期	纽约前收盘价	国际实时银价	上海收盘价	上海-国际
05-21	3409	3347	3,597	249.81
05-22	3405	3384	3,620	235.94
05-23	3393	3393	3,630	236.76
05-24	3439	3390	3,630	240.35
05-25	3402	3414	3,644	229.83
05-28	3397	3383	3,626	243.19
05-29	3387	3383	3,628	244.75
05-30	3429	3378	3,627	249.36
05-31	3396	3412	3,646	233.92
06-01	3398	3391	3,636	244.61