

2018

月度市场报告

4

总第一百八十四期



上海黄金交易所
SHANGHAI GOLD EXCHANGE

指标说明

1. 行情中各交易品种的成交量、成交金额、持仓量按双边计算
2. 成交总量为买入量和卖出量之和
3. 自营/代理比为会员自营成交量与会员代理交易成交量之比

成交量、成交金额表

单位：千克

成交量	上月日均	本月日均	上月累计	本月累计	增减	同比	本年累计
Au99.95	901.73	1,329.11	19,838.00	23,924.00	20.60%	11.37%	111,498.00
Au99.99	32,152.93	28,523.94	707,364.46	513,430.94	-27.42%	22.72%	2,455,210.68
Au100g	24.45	25.80	538.00	464.40	-13.68%	-58.95%	2,184.40
Au50g	0.00	0.00	0.00	0.00	-	-	0.00
Au995	0.00	0.00	0.00	0.00	-	-	3,900.00
iAu9999	2,832.83	3,613.03	62,322.32	65,034.62	4.35%	1708.96%	261,151.08
iAu100g	0.13	0.22	2.80	4.00	42.86%	900.00%	7.00
iAu995	0.00	0.00	0.00	0.00	-	-	0.00
Au(T+D)	47,387.27	54,192.22	1,042,520.00	975,460.00	-6.43%	-47.80%	3,838,634.00
mAu(T+D)	5,336.19	5,654.79	117,396.20	101,786.20	-13.30%	-48.22%	399,202.00
Au(T+N1)	1,190.35	4,300.56	26,187.80	77,410.00	195.60%	2931.17%	362,954.00
Au(T+N2)	150.70	2,753.57	3,315.40	49,564.20	1394.97%	3740.40%	121,456.80
询价Au99.95	1,154.55	22.22	25,400.00	400.00	-98.43%	-98.25%	49,028.00
询价Au99.99	105,993.93	66,547.74	2,331,866.40	1,197,859.40	-48.63%	6.97%	6,978,983.40
询价iAu99.99	21,226.51	28,492.23	466,983.12	512,860.12	9.82%	149.81%	1,531,484.64
询价iAu50g	0.00	0.00	0.00	0.00	-	-	0.00
询价iAu99.5	0.00	0.00	0.00	0.00	-	-	0.00
上海金SHAU	7,034.91	8,548.89	154,768.00	153,880.00	-0.57%	137.23%	543,612.00
黄金合计	225,386.48	204,004.33	4,958,502.50	3,672,077.88	-25.94%	-6.48%	16,659,306.00
Pt99.95	204.64	229.00	4,502.00	4,122.00	-8.44%	21.95%	13,982.00
Ag99.9	0.00	0.00	0.00	0.00	-	-	0.00
Ag99.99	361.36	16.67	7,950.00	300.00	-96.23%	-98.47%	65,280.00
Ag(T+D)	3,162,963.82	3,800,369.33	69,585,204.00	68,406,648.00	-1.69%	-31.66%	263,363,876.00
PAg99.99	384,681.82	191,320.00	8,463,000.00	3,443,760.00	-59.31%	-	15,868,560.00
合计	3,773,598.11	4,195,939.33	83,019,158.50	75,526,907.88	-9.02%	-27.41%	295,971,004.00

单位：万元

成交金额	上月日均	本月日均	上月累计	本月累计	增减	同比	本年累计
Au99.95	24,530.48	36,428.67	539,670.64	655,716.12	21.50%	7.51%	3,057,800.60
Au99.99	881,002.63	786,818.30	19,382,057.96	14,162,729.39	-26.93%	20.35%	67,473,770.04
Au100g	664.15	702.95	14,611.21	12,653.02	-13.40%	-60.61%	59,777.79
Au50g	0.00	0.00	0.00	0.00	-	-	0.00
Au995	0.00	0.00	0.00	0.00	-	-	106,733.75
iAu9999	76,433.18	97,416.79	1,681,530.00	1,753,502.16	4.28%	1630.61%	7,091,852.39
iAu100g	3.39	5.95	74.48	107.02	0.44	898.28%	186.87
iAu995	0.00	0.00	0.00	0.00	-	-	0.00
Au(T+D)	1,285,980.26	1,474,617.86	28,291,565.63	26,543,121.49	-6.18%	-49.96%	104,821,614.67
mAu(T+D)	144,816.43	153,900.60	3,185,961.51	2,770,210.76	-13.05%	-50.38%	10,900,583.36
Au(T+N1)	32,568.31	117,546.75	716,502.73	2,115,841.49	195.30%	2796.96%	10,042,814.38
Au(T+N2)	4,171.38	76,326.92	91,770.34	1,373,884.53	1397.09%	3581.17%	3,408,525.49
询价Au99.95	31,266.24	612.33	687,857.20	11,022.00	-98.40%	-98.29%	1,348,384.92
询价Au99.99	2,879,021.46	1,814,725.68	63,338,472.21	32,665,062.26	-48.43%	2.55%	190,937,153.09
询价iAu99.99	576,019.69	772,218.17	12,672,433.19	13,899,927.02	9.69%	138.94%	41,741,323.83
询价iAu50g	0.00	0.00	0.00	0.00	-	-	0.00
询价iAu99.5	0.00	0.00	0.00	0.00	-	-	0.00
上海金SHAU	190,873.72	232,474.91	4,199,221.92	4,184,548.37	-0.35%	127.31%	14,843,479.06
黄金合计	6,127,351.32	5,563,795.87	134,801,729.02	100,148,325.64	-25.71%	-10.10%	455,834,000.24
Pt99.95	4,275.21	4,639.12	94,054.52	83,504.23	-11.22%	8.12%	294,502.40
Ag99.9	0.00	0.00	0.00	0.00	-	-	0.00
Ag99.99	132.50	6.15	2,914.96	110.70	-96.20%	-98.64%	24,624.39
Ag(T+D)	1,144,858.44	1,390,778.21	25,186,885.60	25,034,007.80	-0.61%	-39.91%	96,957,092.96
PAg99.99	139,429.68	69,986.80	3,067,452.96	1,259,762.36	-58.93%	-	5,797,041.78
合计	7,416,047.14	7,029,206.15	163,153,037.05	126,525,710.72	-22.45%	-17.38%	558,907,261.78

黄金总交易量前十名

单位：千克

序号	会员买卖总量前十名			买入量前十名			卖出量前十名		
	会员简称	买卖总量	比重	会员简称	买入量	比重	会员简称	卖出量	比重
1	浦发银行	442,117.44	12.04%	浦发银行	216,990.08	11.82%	浦发银行	225,127.36	12.26%
2	民生银行	320,786.98	8.74%	民生银行	156,494.05	8.52%	民生银行	164,292.93	8.95%
3	平安银行	294,244.22	8.01%	平安银行	141,019.31	7.68%	平安银行	153,224.91	8.35%
4	中信银行	282,981.44	7.71%	中信银行	139,135.20	7.58%	中信银行	143,846.24	7.83%
5	农业银行	235,828.34	6.42%	农业银行	121,317.79	6.61%	中国银行	119,931.29	6.53%
6	中国银行	185,238.96	5.04%	工商银行	96,457.37	5.25%	农业银行	114,510.55	6.24%
7	招商银行	184,028.83	5.01%	招商银行	89,757.61	4.89%	招商银行	94,271.22	5.13%
8	交通银行	167,233.91	4.55%	交通银行	86,899.05	4.73%	交通银行	80,334.86	4.38%
9	工商银行	159,631.18	4.35%	宁波银行	69,710.10	3.80%	宁波银行	69,745.29	3.80%
10	宁波银行	139,455.39	3.80%	中国银行	65,307.67	3.56%	工商银行	63,173.81	3.44%
合计		2,411,546.69	65.67%		1,183,088.23	64.44%		1,228,458.46	66.91%

会员铂金交易前十名

单位：千克

序号	会员买入量前十名			自营量前十名			代理量前十名		
	会员简称	买入量	比重	会员简称	自营量	比重	会员简称	代理量	比重
1	工商银行	375	18.20%	上海贺利氏	242	41.58%	工商银行	375	25.35%
2	上海贺利氏	242	11.74%	老凤祥	135	23.20%	深圳宝福	237	16.02%
3	深圳宝福	237	11.50%	豫园黄金	42	7.22%	中国银行	225	15.21%
4	中国银行	225	10.92%	周大生	25	4.30%	周大福珠宝	195	13.18%
5	周大福珠宝	216	10.48%	周大福珠宝	21	3.61%	广东粤宝	120	8.11%
6	老凤祥	135	6.55%	深圳甘露	20	3.44%	浦发银行	50	3.38%
7	广东粤宝	120	5.82%	老凤祥珠宝	16	2.75%	山东恒邦	50	3.38%
8	浦发银行	50	2.43%	有研亿金	15	2.58%	深圳翠绿	45	3.04%
9	山东恒邦	50	2.43%	浙江明牌	14	2.41%	建设银行	40	2.70%
10	深圳翠绿	45	2.18%	深圳龙嘉	10	1.72%	深圳艺华	28	1.89%
合计		1,695	82.24%		540	92.78%		1,365	92.29%

会员白银交易前十名

单位：千克

序号	会员买卖总量前十名			买入量前十名			卖出量前十名		
	会员简称	买卖总量	比重	会员简称	买入量	比重	会员简称	卖出量	比重
1	工商银行	9,762,243	13.59%	工商银行	4,632,946	12.90%	工商银行	5,129,297	14.28%
2	平安银行	9,147,500	12.73%	平安银行	4,553,078	12.67%	平安银行	4,594,422	12.79%
3	浦发银行	4,616,756	6.43%	金创黄金	2,345,963	6.53%	浦发银行	2,352,862	6.55%
4	金创黄金	4,507,952	6.27%	浦发银行	2,263,894	6.30%	金创黄金	2,161,989	6.02%
5	深圳金融	3,459,741	4.82%	深圳金融	1,723,696	4.80%	中国银行	1,794,450	4.99%
6	中国银行	3,299,045	4.59%	中国银行	1,504,595	4.19%	深圳金融	1,736,045	4.83%
7	农业银行	2,861,351	3.98%	农业银行	1,468,535	4.09%	农业银行	1,392,816	3.88%
8	上海仟家信	2,736,992	3.81%	招金集团	1,436,228	4.00%	上海仟家信	1,362,201	3.79%
9	招金集团	2,619,928	3.65%	上海仟家信	1,374,791	3.83%	浙商银行	1,225,894	3.41%
10	山东恒邦	2,452,699	3.41%	山东恒邦	1,254,769	3.49%	山东恒邦	1,197,930	3.33%
合计		45,464,207	63.28%		22,558,495	62.79%		22,947,906	63.88%

自营、代理情况表

单位：千克

品种	买卖总量	自营量	占总成交量%	代理量	占总成交量%	自营代理比
黄金	3,672,077.88	2,836,610.00	77.25%	835,467.88	22.75%	3.4:1
铂金(买方)	2,061.00	582.00	28.24%	1,479.00	71.76%	1:2.54
白银	71,850,708.00	8,668,342.00	12.06%	63,182,366.00	87.94%	1:7.29
合计	75,524,846.88	11,505,534.00	15.23%	64,019,312.88	84.77%	1:5.56

黄金自营、代理前十名

单位：千克

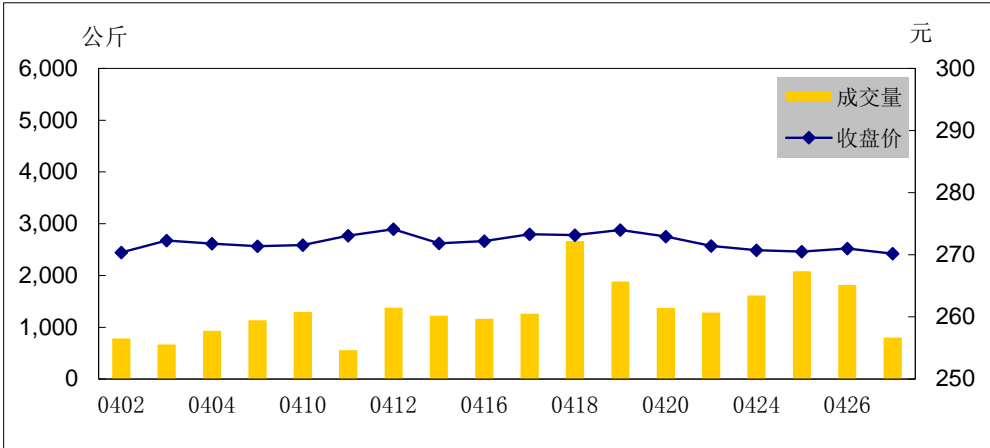
序号	自营前十名			代理前十名		
	会员	成交量	占全部自营量%	会员	成交量	占全部代理量%
1	浦发银行	325,066.00	11.46%	浦发银行	117,051.44	14.01%
2	民生银行	315,976.60	11.14%	工商银行	85,032.47	10.18%
3	中信银行	281,926.22	9.94%	招金集团	64,471.79	7.72%
4	平安银行	260,025.02	9.17%	中国银行	45,240.73	5.42%
5	农业银行	211,585.24	7.46%	建设银行	42,674.22	5.11%
6	招商银行	173,011.00	6.10%	平安银行	34,219.20	4.10%
7	中国银行	139,998.23	4.94%	交通银行	29,108.44	3.48%
8	宁波银行	139,201.81	4.91%	兴业银行	24,742.77	2.96%
9	交通银行	138,125.47	4.87%	农业银行	24,243.10	2.90%
10	浙商银行	95,443.50	3.36%	上海狮王	23,988.70	2.87%

交割情况表

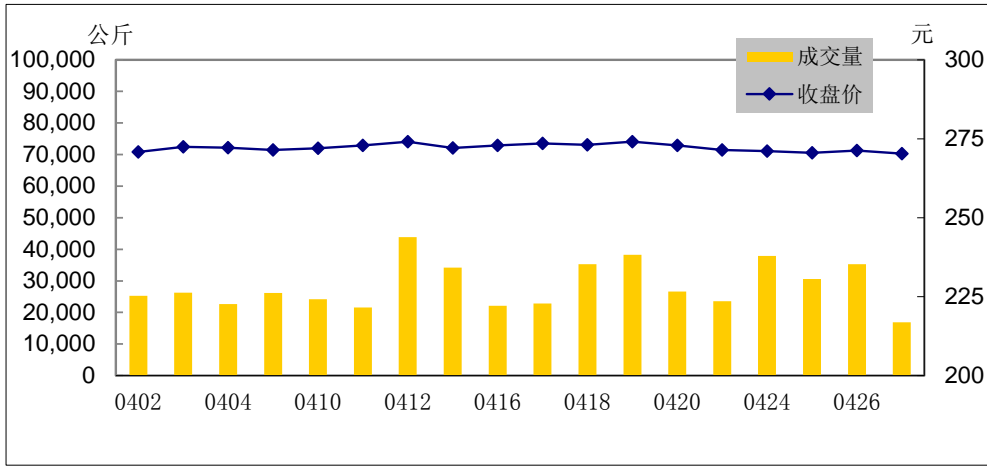
单位：千克

	黄金	白银
本月交割量	1,010,359.76	4,325,670.00
本月成交量	1,960,958.36	71,850,708.00
本月交割比	51.52%	6.02%
累计交割量	4,505,458.96	20,963,580.00
累计成交量	8,099,809.96	279,297,716.00
累计交割比	55.62%	7.51%
本月出库量	212,644.90	70,845.00
累计出库量	749,065.50	413,025.00

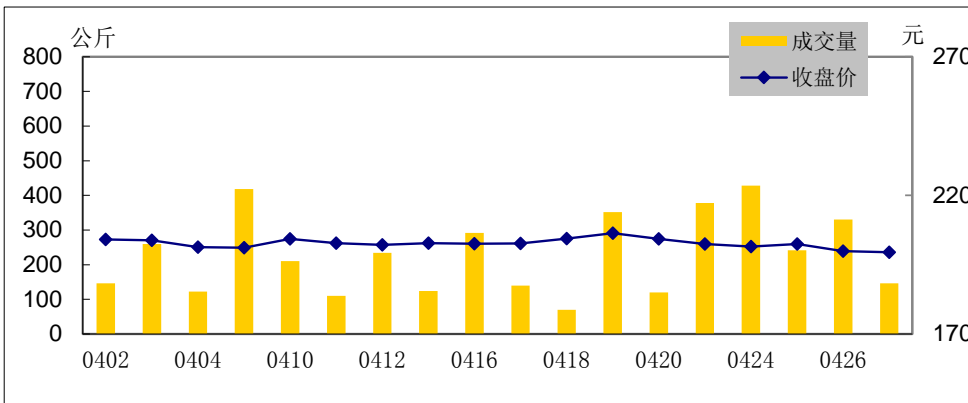
Au99.95量价图



Au99.99量价图



Pt99.95量价图

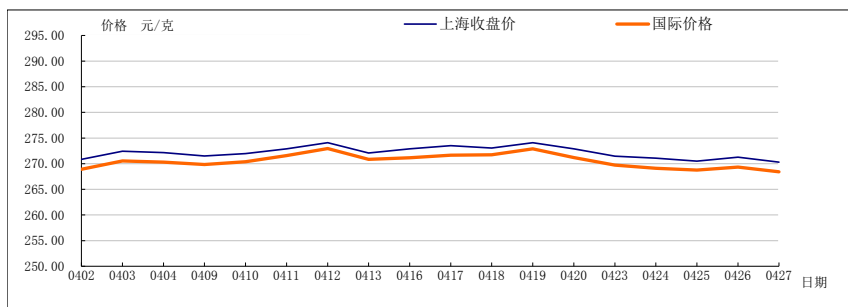


月度行情表

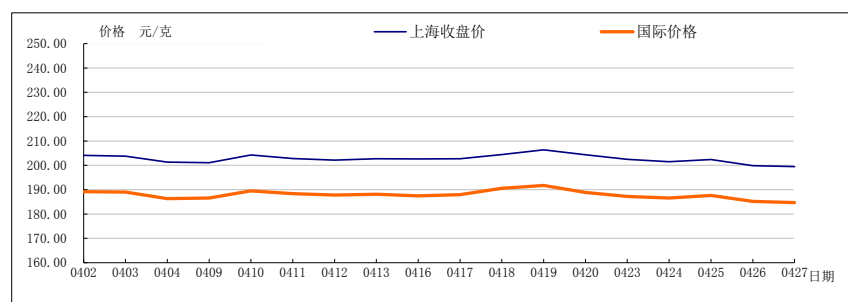
单位:元/克

品种	开盘价	收盘价	最高价	最低价	涨跌	加权 平均价	成交量 (千克)	成交额(万元)
Au99.95	270.4	270.18	274.6	269.9	0.23	271.92	23,924.00	655,716.12
Au99.99	271.11	270.3	275	269.9	-0.26	272.02	513,430.94	14,162,729.39
Au100g	271.78	270.75	275.75	270	0.38	272.46	464.40	12,653.02
Au50g	-	-	-	-	0.00	-		
Au995	-	-	-	-	0.00	-		
iAu9999	268.01	268.4	272.69	267.3	-0.6	269.63	65,034.62	1,753,502.16
iAu100g	265.98	269.50	273.00	255.00	3.51	267.54	4.00	107.02
iAu995	-	-	-	-	0.00	-		
Au(T+D)	270.47	270.2	275.2	269.6	0.42	272.11	975,460.00	26,543,121.49
mAu(T+D)	270.3	270.23	275.05	269.88	0.3	272.16	101,786.20	2,770,210.76
Au(T+N1)	271.75	271.1	276.6	270.7	-0.35	273.33	77,410.00	2,115,841.49
Au(T+N2)	276.3	274.95	281	274.85	-0.95	277.19	49,564.20	1,373,884.53
Pt99.95	204.22	199.49	206.48	199.25	-4.76	202.58	4,122.00	83,504.23
Ag99.9	-	-	-	-	0.00	-		
Ag99.99	3690	3690	3690	3690	18	3690	300.00	110.70
Ag(T+D)	3589	3643	3743	3588	53	3660	68,406,648.00	25,034,007.80

黄金价格比较图



铂金价格比较图



白银价格比较图

