

行情周报

2018年第16期(总第753期)

4月23日-4月27日

成交量、成交金额情况表

成交量								单位: 千克
品种	上周	本周	增减	日均	成交量	自营量	代理量	自营:代理
Au99.5	0.0	0.0	-	0.0	0.0	0.0	0.0	-
Au99.95	8,348.0	7,596.0	-9.01%	1,519.2	3,398.0	4,198.0	1:1.24	
Au99.99	145,091.2	144,174.6	-0.63%	28,834.9	100,854.6	43,320.0	2.33:1	
Au100g	116.6	144.2	23.67%	28.8	40.0	104.2	1:2.61	
Au50g	0.0	0.0	-	0.0	0.0	0.0	-	
Au(T+D)	249,072.0	265,064.0	6.42%	53,012.8	145,694.0	119,370.0	1.22:1	
mAu(T+D)	23,676.8	28,935.6	22.21%	5,787.1	14,991.8	13,943.8	1.08:1	
Au(T+N1)	29,221.0	30,228.6	3.45%	6,045.7	28,347.8	1,880.8	15.07:1	
Au(T+N2)	24,210.6	24,493.2	1.17%	4,898.6	24,432.1	61.1	399.87:1	
黄金询价	0.0	0.0	-	0.0	0.0	0.0	-	
询价Au9995	400.0	0.0	-	0.0	0.0	0.0	-	
询价Au9999	283,866.0	399,765.8	40.83%	79,953.2	393,510.9	6,254.9	62.91:1	
询价iAu9999	89,020.2	209,000.0	134.78%	41,800.0	207,600.0	1400.00	148.29:1	
iAu100g	2.6	0.6	-76.92%	0.1	0.0	0.6	-	
iAu995	0.0	0.0	-	0.0	0.0	0.0	-	
iAu9999	8,072.6	20,709.8	156.54%	4,142.0	20,708.5	1.4	15226.81:1	
上海金SHAU	37,978.0	49,948.0	31.52%	9,989.6	46,948.0	3,000.0	15.65:1	
黄金合计	899,075.7	1,180,060.4	31.25%	236,012.1	986,525.7	193,534.8	5.1:1	
Pt99.95	974.0	1,524.0	56.47%	304.8	942.0	582.0	1.62:1	
Ag99.9	0.0	0.0	-	0.0	0.0	0.0	-	
Ag99.99	0.0	300.0	-	60.0	150.0	150.0	1:1	
Ag(T+D)	24,121,236.0	20,739,908.0	-14.02%	4,147,981.6	1,757,112.0	18,982,796.0	1:10.8	
PAg99.99	887,220.0	1,261,320.0	42.17%	252,264.0	1,261,320.0	0.0	-	
合计	25,908,505.7	23,183,112.4	-10.52%	4,636,622.5	4,006,049.7	19,177,062.8	1:4.79	
成交金额								单位: 万元
品种	上周	本周	增减	日均	成交量	自营量	代理量	自营:代理
Au99.5	0.0	0.0	-	0.0	0.0	0.0	0.0	-
Au99.95	231,337.3	206,725.4	-10.64%	41,345.1	93,006.5	113,718.9	1:1.22	
Au99.99	4,037,879.7	3,948,829.4	-2.21%	789,765.9	2,757,640.4	1,191,189.0	2.32:1	
Au100g	3,189.7	3,914.8	22.73%	783.0	1,086.9	2,827.9	1:2.6	
Au50g	0.0	0.0	-	0.0	0.0	0.0	-	
Au(T+D)	6,803,675.8	7,178,527.0	5.51%	1,435,705.4	3,944,868.1	3,233,658.8	1.22:1	
mAu(T+D)	646,917.2	784,339.8	21.24%	156,868.0	406,416.4	377,923.4	1.08:1	
Au(T+N1)	801,907.3	822,512.4	2.57%	164,502.5	771,420.4	51,092.0	15.1:1	
Au(T+N2)	673,939.6	676,044.4	0.31%	135,208.9	674,357.8	1,686.6	399.84:1	
黄金询价	0.0	0.0	-	0.0	0.0	0.0	-	
询价Au9995	11,022.0	0.0	-	0.0	0.0	0.0	-	
询价Au9999	7,774,755.9	10,877,218.0	39.90%	2,175,443.6	10,703,816.6	173,401.4	61.73:1	
询价iAu9999	2,425,769.9	5,640,194.0	132.51%	1,128,038.8	5,602,426.0	37768.0	148.34:1	
iAu100g	69.5	16.2	-76.69%	3.2	0.0	16.2	-	
iAu995	0.0	0.0	-	0.0	0.0	0.0	-	
iAu9999	219,620.2	557,493.2	153.84%	111,498.6	557,456.6	36.7	15193.21:1	
上海金SHAU	1,037,204.4	1,353,510.6	30.50%	270,702.1	1,272,219.6	81,291.0	15.65:1	
黄金合计	24,667,288.5	32,049,325.1	29.93%	6,409,865.0	26,784,715.3	5,264,609.8	5.09:1	
Pt99.95	19,865.5	30,717.8	54.63%	6,143.6	18,978.4	11,739.4	1.62:1	
Ag99.9	0.0	0.0	-	0.0	0.0	0.0	-	
Ag99.99	0.0	110.7	-	22.1	55.4	55.4	1:1	
Ag(T+D)	8,889,851.4	7,608,402.8	-14.41%	1,521,680.6	644,128.5	6,964,274.3	1:10.81	
PAg99.99	323,622.3	464,373.3	43.49%	92,874.7	464,373.3	0.0	-	
合计	33,900,627.7	40,152,929.8	18.44%	8,030,586.0	27,912,251.0	12,240,678.8	2.28:1	

iAu99.99一周行情

日期	开盘价	最高价	最低价	收盘价	涨跌	涨跌幅	加权平均价	成交量	成交额
4/23	271.00	271.00	269.38	269.75	-1.57	-0.58%	269.75	6,802.32	1,834,943,077.80
4/24	268.38	269.50	268.33	269.02	-0.73	-0.27%	269.05	5,510.48	1,482,631,702.40
4/25	269.35	269.44	268.38	269.10	0.08	0.03%	269.32	2,484.48	669,124,662.40
4/26	269.40	269.50	269.10	269.31	0.21	0.08%	269.32	2,062.00	555,350,840.00
4/27	268.15	268.65	268.07	268.40	-0.91	-0.34%	268.24	3,850.54	1,032,882,174.00
一周	271.00	271.00	268.07	268.40	-2.92	-1.08%	269.19	20,709.82	5,574,932,456.60

Au(T+D)一周行情

日期	开盘价	最高价	最低价	收盘价	涨跌	涨跌幅	加权平均价	成交量	成交额	持仓
4/23	272.60	273.13	271.05	271.34	-1.61	-0.59%	271.69	63,316.00	17,202,446,320.00	214,952
4/24	270.72	271.20	270.30	270.92	-0.77	-0.28%	270.73	61,688.00	16,701,343,280.00	219,590
4/25	270.75	271.48	270.40	270.45	-0.28	-0.10%	270.80	41,488.00	11,235,249,520.00	219,324
4/26	269.60	271.00	269.60	270.97	0.17	0.06%	270.66	42,556.00	11,518,379,820.00	225,928
4/27	270.57	270.86	269.74	270.20	-0.46	-0.17%	270.06	56,016.00	15,127,850,700.00	225,102
一周	272.60	273.13	269.60	270.20	-2.75	-1.01%	270.82	265,064.00	71,785,269,640.00	225,102

mAu(T+D)一周行情

日期	开盘价	最高价	最低价	收盘价	涨跌	涨跌幅	加权平均价	成交量	成交额	持仓
4/23	272.89	273.30	271.28	271.48	-1.61	-0.59%	271.75	9,881.20	2,685,262,426.00	330,788
4/24	271.00	271.20	270.56	271.04	-0.71	-0.26%	270.85	6,913.60	1,872,609,994.00	339,230
4/25	271.16	271.60	270.54	270.61	-0.24	-0.09%	270.90	4,633.60	1,255,263,230.00	354,020
4/26	270.01	271.16	269.88	271.02	0.12	0.04%	270.80	2,708.20	733,385,108.00	341,326
4/27	270.80	270.96	269.94	270.23	-0.57	-0.21%	270.23	4,799.00	1,296,877,424.00	349,834
一周	272.89	273.30	269.88	270.23	-2.86	-1.05%	271.06	28,935.60	7,843,398,182.00	349,834

Ag(T+D)一周行情

日期	开盘价	最高价	最低价	收盘价	涨跌	涨跌幅	加权平均价	成交量	成交额	持仓
4/23	3717.00	3730.00	3699.00	3705.00	-21.00	-0.56%	3712.00	3,866,206.00	14,353,117,792.00	10,798,688
4/24	3696.00	3697.00	3656.00	3665.00	-47.00	-1.27%	3669.00	7,442,074.00	27,309,037,090.00	10,658,176
4/25	3663.00	3674.00	3653.00	3657.00	-12.00	-0.33%	3663.00	2,753,394.00	10,087,378,416.00	10,665,122
4/26	3645.00	3657.00	3640.00	3651.00	-12.00	-0.33%	3648.00	2,996,366.00	10,931,988,622.00	10,966,110
4/27	3647.00	3657.00	3632.00	3643.00	-5.00	-0.14%	3640.00	3,681,868.00	13,402,506,328.00	10,602,506
一周	3717.00	3730.00	3632.00	3643.00	-83.00	-2.23%	3668.48	20,739,908.00	76,084,028,248.00	10,602,506

SHAU一周行情

日期	早盘基准价	午盘基准价
4/23	271.63	271.60
4/24	271.00	270.97
4/25	271.06	270.69
4/26	271.17	271.08
4/27	270.04	270.10

黄金总交易量前十名

单位：千克

序号	会员买卖总量前十名			买入量前十名			卖出量前十名		
	会员简称	买卖总量	比重	会员简称	买入量	比重	会员简称	卖出量	比重
1	浦发银行	216,160.01	18.32%	浦发银行	105,273.96	17.84%	浦发银行	110,886.05	18.79%
2	中信银行	154,458.19	13.09%	中信银行	76,685.34	13.00%	中信银行	77,772.85	13.18%
3	民生银行	114,706.82	9.72%	民生银行	55,859.22	9.47%	民生银行	58,847.60	9.97%
4	农业银行	82,355.92	6.98%	农业银行	38,150.48	6.47%	农业银行	44,205.44	7.49%
5	平安银行	61,012.94	5.17%	工商银行	31,679.16	5.37%	中国银行	32,560.98	5.52%
6	交通银行	56,739.11	4.81%	交通银行	31,227.76	5.29%	平安银行	31,804.52	5.39%
7	中国银行	55,474.06	4.70%	平安银行	29,208.42	4.95%	交通银行	25,511.35	4.32%
8	工商银行	43,657.24	3.70%	中国银行	22,913.08	3.88%	宁波银行	22,396.55	3.80%
9	宁波银行	40,208.94	3.41%	宁波银行	17,812.39	3.02%	招商银行	13,313.73	2.26%
10	招商银行	26,370.80	2.23%	招商银行	13,057.07	2.21%	工商银行	11,978.08	2.03%
	合计	851,144.03	72.13%		421,866.88	71.50%		429,277.15	72.76%

白银总交易量前十名

单位：千克

序号	会员买卖总量前十名			买入量前十名			卖出量前十名		
	会员简称	买卖总量	比重	会员简称	买入量	比重	会员简称	卖出量	比重
1	工商银行	3,217,246.00	14.62%	工商银行	1,855,082.00	16.86%	平安银行	1,490,667.00	13.55%
2	平安银行	2,854,381.00	12.97%	平安银行	1,363,714.00	12.40%	工商银行	1,362,164.00	12.38%
3	浦发银行	1,330,620.00	6.05%	浦发银行	816,008.00	7.42%	金创黄金	707,627.00	6.43%
4	金创黄金	1,308,724.00	5.95%	深圳金融	640,870.00	5.83%	农业银行	569,047.00	5.17%
5	农业银行	1,164,075.00	5.29%	金创黄金	601,097.00	5.46%	浦发银行	514,612.00	4.68%
6	中国银行	1,028,222.00	4.67%	农业银行	595,028.00	5.41%	招金集团	468,346.00	4.26%
7	深圳金融	1,016,798.00	4.62%	中国银行	564,218.00	5.13%	中国银行	464,004.00	4.22%
8	上海任家信	824,723.00	3.75%	建设银行	416,269.00	3.78%	上海任家信	420,484.00	3.82%
9	山东恒邦	757,613.00	3.44%	上海任家信	404,239.00	3.67%	山东恒邦	408,513.00	3.71%
10	建设银行	702,946.00	3.19%	山东恒邦	349,100.00	3.17%	深圳金融	375,928.00	3.42%
	合计	14,205,348.00	64.57%		7,605,625.00	69.14%		6,781,392.00	61.64%

铂金交易量前十名

单位：千克

序号	会员买入量前十名			自营量前十名			代理量前十名		
	会员简称	买入量	比重	会员简称	自营量	比重	会员简称	代理量	比重
1	中国银行	203.00	26.64%	老凤祥	80.00	44.44%	中国银行	203.00	34.88%
2	周大福珠宝	93.00	12.20%	深圳甘露	20.00	11.11%	周大福珠宝	76.00	13.06%
3	老凤祥	80.00	10.50%	周大福珠宝	17.00	9.44%	深圳宝福	70.00	12.03%
4	深圳宝福	70.00	9.19%	上海贺利氏	15.00	8.33%	工商银行	66.00	11.34%
5	工商银行	66.00	8.66%	周大生	15.00	8.33%	浦发银行	50.00	8.59%
6	浦发银行	50.00	6.56%	深圳龙嘉	10.00	5.56%	广东粤宝	35.00	6.01%
7	广东粤宝	35.00	4.59%	老凤祥珠宝	10.00	5.56%	深圳翠绿	22.00	3.78%
8	深圳翠绿	22.00	2.89%	浙江明牌	6.00	3.33%	深圳艺华	18.00	3.09%
9	深圳甘露	20.00	2.62%	有研亿金	5.00	2.78%	有研亿金	15.00	2.58%
10	有研亿金	20.00	2.62%	湖北金兰	2.00	1.11%	中国黄金	8.00	1.37%
	合计	659	86.48%		180	100.00%		563	96.74%

黄金代理成交量前十名

黄金自营成交量前十名

单位：千克

序号	会员简称	代理量	占代理 总量%	会员简称	自营量	占自营 总量%
1	浦发银行	21,297.89	11.00%	浦发银行	194,862.12	19.75%
2	工商银行	20,513.24	10.60%	中信银行	154,224.18	15.63%
3	招金集团	16,560.95	8.56%	民生银行	113,595.50	11.51%
4	中国银行	12,460.77	6.44%	农业银行	76,910.24	7.80%
5	平安银行	9,340.94	4.83%	平安银行	51,672.00	5.24%
6	交通银行	8,039.03	4.15%	交通银行	48,700.08	4.94%
7	建设银行	7,687.62	3.97%	中国银行	43,013.29	4.36%
8	上海狮王	6,520.70	3.37%	宁波银行	40,179.44	4.07%
9	常州格外	6,189.02	3.20%	招商银行	23,316.00	2.36%
10	农业银行	5,445.68	2.81%	工商银行	23,144.00	2.35%
合计		114,055.84	58.93%		769,616.85	78.01%

交割情况表

单位：千克

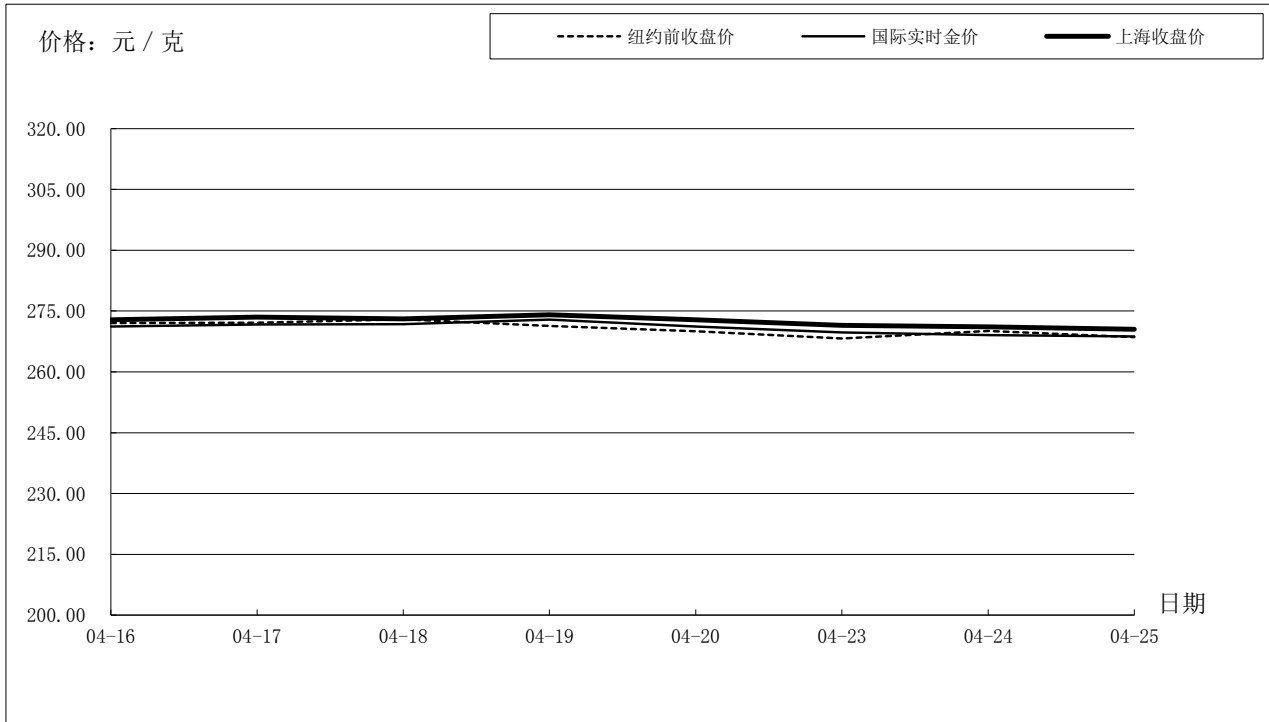
	黄金	白银
本周交割量	296,243.44	144,300.00
本周成交量	571,294.64	20,740,208.00
本周交割比	51.85%	0.70%
累计交割量	4,505,458.96	5,095,020.00
累计成交量	8,099,809.96	263,429,156.00
累计交割比	55.62%	1.93%

上海黄金交易所指定仓库库存周报

单位：千克

交割品种	上周库存	本周增减	本周库存
白银	1,337,115.00	38,985.00	1,376,100.00

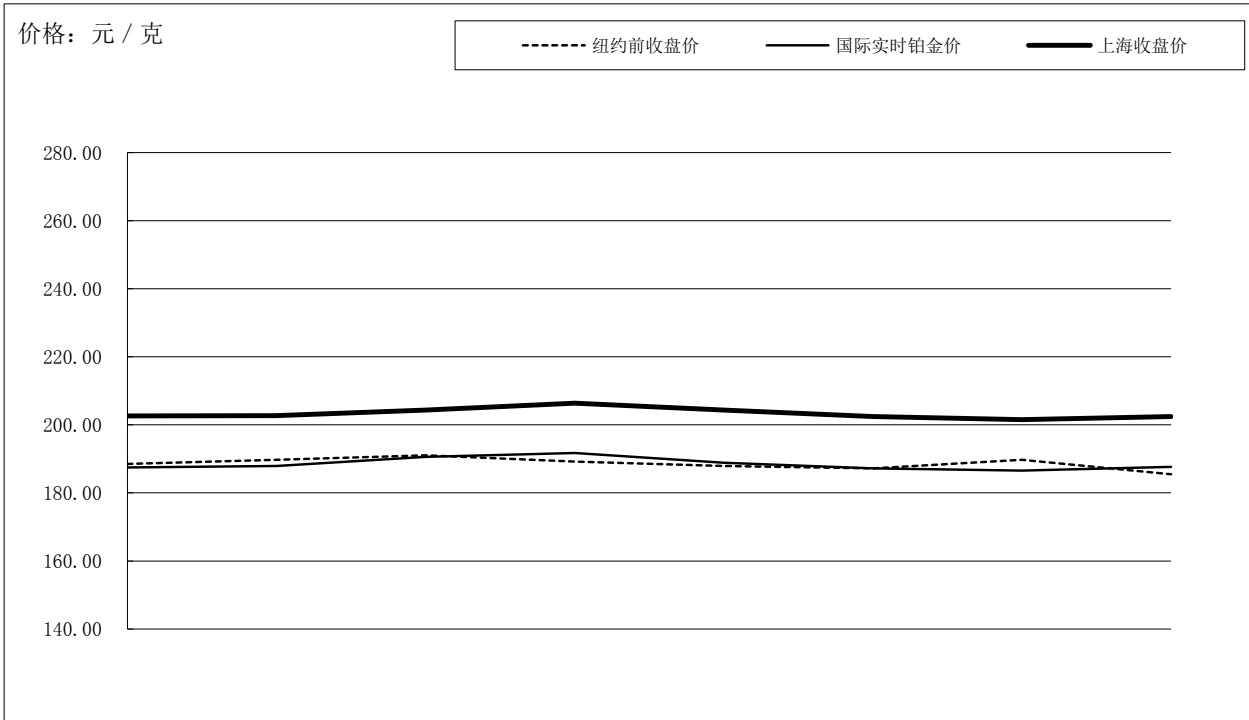
国际金价比较图



单位：元 / 克

日期	纽约前收盘价	国际实时金价	上海收盘价	上海-国际
04-16	272.07	271.15	272.89	1.74
04-17	272.16	271.67	273.50	1.83
04-18	272.97	271.75	273.04	1.29
04-19	271.34	272.90	274.09	1.19
04-20	269.99	271.20	272.88	1.68
04-23	268.24	269.74	271.45	1.71
04-24	270.09	269.09	271.09	2.00
04-25	268.60	268.74	270.51	1.77
04-26	267.75	269.32	271.27	1.95
04-27	269.86	268.42	270.30	1.88

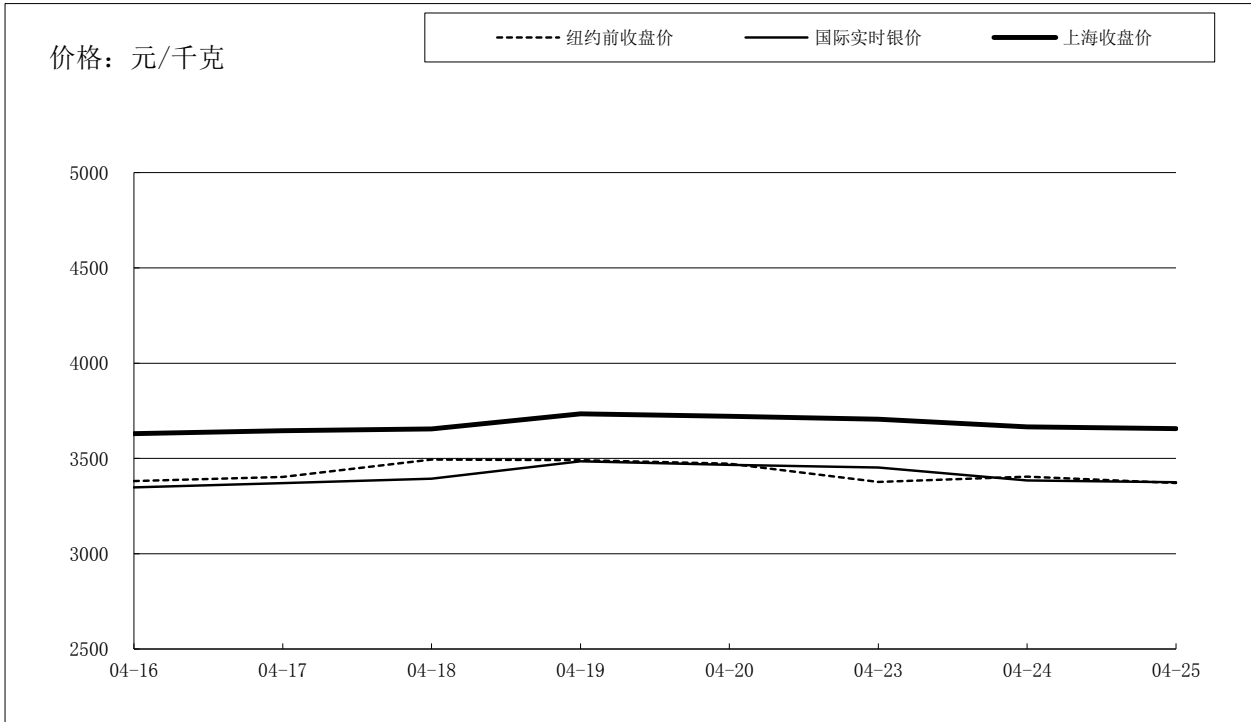
国际铂金价格比较图



单位：元 / 克

日期	纽约前收盘价	国际实时铂金价	上海收盘价	上海-国际
04-16	188.52	187.49	202.60	15.11
04-17	189.76	187.94	202.71	14.77
04-18	191.05	190.56	204.39	13.83
04-19	189.25	191.73	206.37	14.64
04-20	187.91	188.90	204.35	15.45
04-23	187.23	187.26	202.44	15.18
04-24	189.76	186.56	201.53	14.97
04-25	185.48	187.64	202.42	14.78
04-26	184.96	185.19	199.90	14.71
04-27	187.17	184.70	199.49	14.79

国际白银价格比较图



单位：元 / 千克

日期	纽约前收盘价	国际实时银价	上海收盘价	上海-国际
04-16	3382	3348	3,630	281.90
04-17	3403	3371	3,645	273.81
04-18	3494	3394	3,654	259.56
04-19	3491	3485	3,734	249.32
04-20	3473	3467	3,721	253.69
04-23	3376	3453	3,705	251.86
04-24	3404	3385	3,665	279.72
04-25	3371	3375	3,657	282.29
04-26	3368	3374	3,651	276.99
04-27	3376	3366	3,643	276.88