

行情周报

2018年第11期(总第748期)

3月19日-3月23日

成交量、成交金额情况表

成交量								单位: 千克
品种	上周	本周	增减	日均	成交量	自营量	代理量	自营:代理
Au99.5	0.0	0.0	-	0.0	0.0	0.0	0.0	-
Au99.95	6,492.0	4,112.0	-36.66%	822.4	1,975.0	2,137.0	1:1.08	
Au99.99	180,492.0	148,960.4	-17.47%	29,792.1	90,533.9	58,426.6	1.55:1	
Au100g	111.0	161.4	45.41%	32.3	39.3	122.1	1:3.11	
Au50g	0.0	0.0	-	0.0	0.0	0.0	-	
Au(T+D)	211,988.0	294,036.0	38.70%	58,807.2	108,303.0	185,733.0	1:1.71	
mAu(T+D)	24,259.2	28,480.2	17.40%	5,696.0	9,689.5	18,790.7	1:1.94	
Au(T+N1)	1,409.4	4,115.0	191.97%	823.0	2,521.1	1,593.9	1.58:1	
Au(T+N2)	802.8	1,214.0	51.22%	242.8	1,100.1	113.9	9.66:1	
黄金询价	0.0	0.0	-	0.0	0.0	0.0	-	
询价Au9995	1,200.0	0.0	-	0.0	0.0	0.0	-	
询价Au9999	682,612.0	534,874.0	-21.64%	106,974.8	528,948.0	5,926.0	89.26:1	
询价iAu9999	127,200.0	82,000.0	-35.53%	16,400.0	81,000.0	1000.00	81:1	
iAu100g	0.0	0.0	-	0.0	0.0	0.0	-	
iAu995	0.0	0.0	-	0.0	0.0	0.0	-	
iAu9999	22,253.5	5,515.7	-75.21%	1,103.1	5,511.9	3.8	1465.94:1	
上海金SHAU	28,340.0	38,600.0	36.20%	7,720.0	34,600.0	4,000.0	8.65:1	
黄金合计	1,287,159.9	1,142,068.7	-11.27%	228,413.7	864,221.8	277,846.9	3.11:1	
Pt99.95	862.0	1,500.0	74.01%	300.0	860.0	640.0	1.34:1	
Ag99.9	0.0	0.0	-	0.0	0.0	0.0	-	
Ag99.99	1,200.0	120.0	-90.00%	24.0	60.0	60.0	1:1	
Ag(T+D)	12,910,220.0	19,169,648.0	48.48%	3,833,929.6	1,007,492.0	18,162,156.0	1:18.03	
PAg99.99	2,181,000.0	2,160,000.0	-0.96%	432,000.0	2,160,000.0	0.0	-	
合计	16,380,441.9	22,473,336.7	37.20%	4,494,667.3	4,032,633.8	18,440,702.9	1:4.57	
成交金额								单位: 万元
品种	上周	本周	增减	日均	成交量	自营量	代理量	自营:代理
Au99.5	0.0	0.0	-	0.0	0.0	0.0	0.0	-
Au99.95	176,806.8	111,561.7	-36.90%	22,312.3	53,631.2	57,930.5	1:1.08	
Au99.99	4,921,390.6	4,076,062.0	-17.18%	815,212.4	2,474,832.8	1,601,229.2	1.55:1	
Au100g	3,007.3	4,372.0	45.38%	874.4	1,063.9	3,308.2	1:3.11	
Au50g	0.0	0.0	-	0.0	0.0	0.0	-	
Au(T+D)	5,732,171.5	7,969,843.3	39.04%	1,593,968.7	2,937,673.1	5,032,170.1	1:1.71	
mAu(T+D)	656,428.6	771,444.3	17.52%	154,288.9	262,170.1	509,274.2	1:1.94	
Au(T+N1)	38,409.9	111,401.2	190.03%	22,280.2	68,254.3	43,146.9	1.58:1	
Au(T+N2)	22,212.7	33,483.4	50.74%	6,696.7	30,318.6	3,164.8	9.58:1	
黄金询价	0.0	0.0	-	0.0	0.0	0.0	-	
询价Au9995	32,581.2	0.0	-	0.0	0.0	0.0	-	
询价Au9999	18,534,523.2	14,432,021.9	-22.13%	2,886,404.4	14,272,509.9	159,511.9	89.48:1	
询价iAu9999	3,439,343.2	2,218,916.0	-35.48%	443,783.2	2,191,458.0	27458.0	79.81:1	
iAu100g	0.0	0.0	-	0.0	0.0	0.0	-	
iAu995	0.0	0.0	-	0.0	0.0	0.0	-	
iAu9999	598,917.0	148,442.7	-75.21%	29,688.5	148,341.2	101.5	1461.63:1	
上海金SHAU	767,202.2	1,043,376.5	36.00%	208,675.3	935,728.5	107,648.0	8.69:1	
黄金合计	34,922,994.1	30,920,925.1	-11.46%	6,184,185.0	23,375,981.7	7,544,943.4	3.1:1	
Pt99.95	18,150.6	31,247.7	72.16%	6,249.5	17,918.1	13,329.6	1.34:1	
Ag99.9	0.0	0.0	-	0.0	0.0	0.0	-	
Ag99.99	439.2	43.4	-90.11%	8.7	21.7	21.7	1:1	
Ag(T+D)	4,681,456.9	6,918,425.2	47.78%	1,383,685.0	363,868.7	6,554,556.5	1:18.01	
PAg99.99	792,066.4	779,844.0	-1.54%	155,968.8	779,844.0	0.0	-	
合计	40,415,107.1	38,650,485.4	-4.37%	7,730,097.1	24,537,634.3	14,112,851.1	1.74:1	

iAu99.99一周行情

日期	开盘价	最高价	最低价	收盘价	涨跌	涨跌幅	加权平均价	成交量	成交额
3/19	268.04	268.04	266.60	266.74	-1.30	-0.49%	266.83	1,164.82	310,811,362.80
3/20	267.90	267.90	267.65	267.73	0.99	0.37%	267.73	588.00	157,429,900.00
3/21	266.80	267.75	266.70	267.75	0.02	0.01%	267.48	1,676.72	448,493,347.00
3/22	267.85	270.50	267.85	270.25	2.50	0.93%	270.15	402.52	108,741,175.00
3/23	270.49	273.00	270.49	272.85	2.60	0.96%	272.59	1,683.62	458,951,425.80
一周	268.04	273.00	266.60	272.85	4.81	1.79%	269.13	5,515.68	1,484,427,210.60

Au(T+D)一周行情

日期	开盘价	最高价	最低价	收盘价	涨跌	涨跌幅	加权平均价	成交量	成交额	持仓
3/19	270.03	270.25	268.10	268.39	-1.38	-0.51%	268.88	50,788.00	13,656,322,320.00	217,702
3/20	268.21	269.63	268.21	269.25	0.37	0.14%	269.14	32,942.00	8,866,076,420.00	216,900
3/21	268.90	269.46	268.31	269.45	0.31	0.12%	268.92	36,850.00	9,909,863,620.00	223,312
3/22	269.40	272.38	269.22	271.94	3.02	1.12%	271.11	74,882.00	20,301,526,260.00	214,490
3/23	272.01	274.78	271.56	274.77	3.66	1.35%	273.54	98,574.00	26,964,644,040.00	203,868
一周	270.03	274.78	268.10	274.77	5.00	1.85%	271.05	294,036.00	79,698,432,660.00	203,868

mAu(T+D)一周行情

日期	开盘价	最高价	最低价	收盘价	涨跌	涨跌幅	加权平均价	成交量	成交额	持仓
3/19	270.06	270.36	268.26	268.48	-1.40	-0.52%	268.92	6,464.80	1,738,571,544.00	319,898
3/20	268.28	269.64	268.28	269.34	0.42	0.16%	269.17	3,175.00	854,626,410.00	317,494
3/21	268.97	269.55	268.51	269.51	0.34	0.13%	269.07	3,658.60	984,448,602.00	318,388
3/22	269.47	272.38	269.24	272.03	2.96	1.10%	271.21	6,337.60	1,718,867,810.00	315,034
3/23	272.20	274.87	271.69	274.83	3.62	1.33%	273.39	8,844.20	2,417,928,428.00	304,048
一周	270.06	274.87	268.26	274.83	4.95	1.83%	270.87	28,480.20	7,714,442,794.00	304,048

Ag(T+D)一周行情

日期	开盘价	最高价	最低价	收盘价	涨跌	涨跌幅	加权平均价	成交量	成交额	持仓
3/19	3616.00	3617.00	3578.00	3584.00	-30.00	-0.83%	3592.00	4,439,306.00	15,946,014,098.00	11,438,268
3/20	3582.00	3598.00	3581.00	3588.00	-4.00	-0.11%	3590.00	1,738,268.00	6,240,699,780.00	11,514,508
3/21	3585.00	3587.00	3571.00	3584.00	-6.00	-0.17%	3579.00	2,729,576.00	9,771,388,086.00	11,719,526
3/22	3584.00	3646.00	3581.00	3633.00	54.00	1.51%	3622.00	5,789,124.00	20,972,350,090.00	11,304,536
3/23	3630.00	3646.00	3618.00	3639.00	17.00	0.47%	3633.00	4,473,374.00	16,253,799,932.00	11,671,818
一周	3616.00	3646.00	3571.00	3639.00	25.00	0.69%	3609.05	19,169,648.00	69,184,251,986.00	11,671,818

SHAU一周行情

日期	早盘基准价	午盘基准价
3/19	268.96	268.33
3/20	269.40	269.46
3/21	269.12	269.05
3/22	271.84	271.71
3/23	273.85	273.93

黄金总交易量前十名

单位：千克

序号	会员买卖总量前十名			买入量前十名			卖出量前十名		
	会员简称	买卖总量	比重	会员简称	买入量	比重	会员简称	卖出量	比重
1	民生银行	122,305.34	10.71%	民生银行	57,706.70	10.11%	民生银行	64,598.64	11.31%
2	招商银行	115,661.89	10.13%	招商银行	56,606.28	9.91%	招商银行	59,055.61	10.34%
3	平安银行	99,576.83	8.72%	平安银行	45,585.55	7.98%	平安银行	53,991.28	9.45%
4	中信银行	91,520.59	8.01%	中信银行	43,324.78	7.59%	中信银行	48,195.81	8.44%
5	中国银行	84,409.12	7.39%	中国银行	37,161.21	6.51%	中国银行	47,247.91	8.27%
6	浦发银行	58,751.00	5.14%	宁波银行	29,081.78	5.09%	浦发银行	32,403.69	5.67%
7	宁波银行	56,805.97	4.97%	农业银行	27,641.87	4.84%	宁波银行	27,724.19	4.86%
8	农业银行	54,724.13	4.79%	浦发银行	26,347.31	4.61%	农业银行	27,082.26	4.74%
9	交通银行	41,937.89	3.67%	工商银行	22,082.52	3.87%	交通银行	23,153.22	4.05%
10	建设银行	40,424.16	3.54%	浙商银行	21,400.70	3.75%	建设银行	21,318.53	3.73%
合计		766,116.92	67.08%		366,938.70	64.26%		404,771.14	70.88%

白银总交易量前十名

单位：千克

序号	会员买卖总量前十名			买入量前十名			卖出量前十名		
	会员简称	买卖总量	比重	会员简称	买入量	比重	会员简称	卖出量	比重
1	工商银行	2,619,819.00	12.28%	工商银行	1,412,152.00	13.24%	工商银行	1,207,667.00	11.32%
2	浦发银行	1,708,139.00	8.01%	浦发银行	861,723.00	8.08%	浦发银行	846,416.00	7.94%
3	金创黄金	1,278,791.00	6.00%	金创黄金	618,148.00	5.80%	金创黄金	660,643.00	6.19%
4	深圳金融	1,155,304.00	5.42%	深圳金融	602,761.00	5.65%	农业银行	588,682.00	5.52%
5	农业银行	1,144,343.00	5.37%	中国银行	556,487.00	5.22%	深圳金融	552,543.00	5.18%
6	浙商银行	1,090,000.00	5.11%	农业银行	555,661.00	5.21%	浙商银行	550,000.00	5.16%
7	中国银行	1,087,515.00	5.10%	浙商银行	540,000.00	5.06%	平安银行	548,452.00	5.14%
8	上海任家信	999,848.00	4.69%	上海任家信	500,844.00	4.70%	中国银行	531,028.00	4.98%
9	平安银行	943,607.00	4.42%	招金集团	449,073.00	4.21%	上海任家信	499,004.00	4.68%
10	招金集团	887,494.00	4.16%	民生银行	424,289.00	3.98%	招金集团	438,421.00	4.11%
合计		12,914,860.00	60.55%		6,521,138.00	61.15%		6,422,856.00	60.22%

铂金交易量前十名

单位： 千克

序号	会员买入量前十名			自营量前十名			代理量前十名		
	会员简称	买入量	比重	会员简称	自营量	比重	会员简称	代理量	比重
1	浦发银行	257.00	34.27%	上海贺利氏	65.00	59.09%	浦发银行	257.00	40.16%
2	工商银行	101.00	13.47%	老凤祥	20.00	18.18%	工商银行	101.00	15.78%
3	上海贺利氏	65.00	8.67%	北京莱百	10.00	9.09%	广东粤宝	58.00	9.06%
4	广东粤宝	58.00	7.73%	老凤祥珠宝	9.00	8.18%	深圳宝福	40.00	6.25%
5	深圳宝福	40.00	5.33%	深圳吉盟	3.00	2.73%	周大福珠宝	35.00	5.47%
6	周大福珠宝	35.00	4.67%	广州金饰	3.00	2.73%	中国银行	32.00	5.00%
7	中国银行	32.00	4.27%				深圳艺华	28.00	4.38%
8	深圳艺华	28.00	3.73%				建设银行	27.00	4.22%
9	建设银行	27.00	3.60%				三门峡金巢	20.00	3.13%
10	老凤祥	20.00	2.67%				深圳翠绿	18.00	2.81%
合计		663	88.40%		110	100.00%		616	96.25%

黄金代理成交量前十名

黄金自营成交量前十名

单位：千克

序号	会员简称	代理量	占代理总量%	会员简称	自营量	占自营总量%
1	浦发银行	51,409.83	18.50%	民生银行	117,915.50	13.64%
2	工商银行	23,552.90	8.48%	招商银行	109,741.00	12.70%
3	招金集团	17,969.98	6.47%	中信银行	91,301.23	10.56%
4	中国银行	14,317.65	5.15%	平安银行	87,238.50	10.09%
5	平安银行	12,338.33	4.44%	中国银行	70,091.47	8.11%
6	建设银行	10,259.16	3.69%	宁波银行	56,741.95	6.57%
7	金创黄金	9,185.90	3.31%	农业银行	46,470.00	5.38%
8	深圳华茂黄金	8,604.20	3.10%	浙商银行	37,634.83	4.35%
9	农业银行	8,254.13	2.97%	交通银行	36,113.94	4.18%
10	深圳金融	7,917.13	2.85%	建设银行	30,165.00	3.49%
合计		163,809.21	58.96%		683,413.42	79.08%

交割情况表

单位：千克

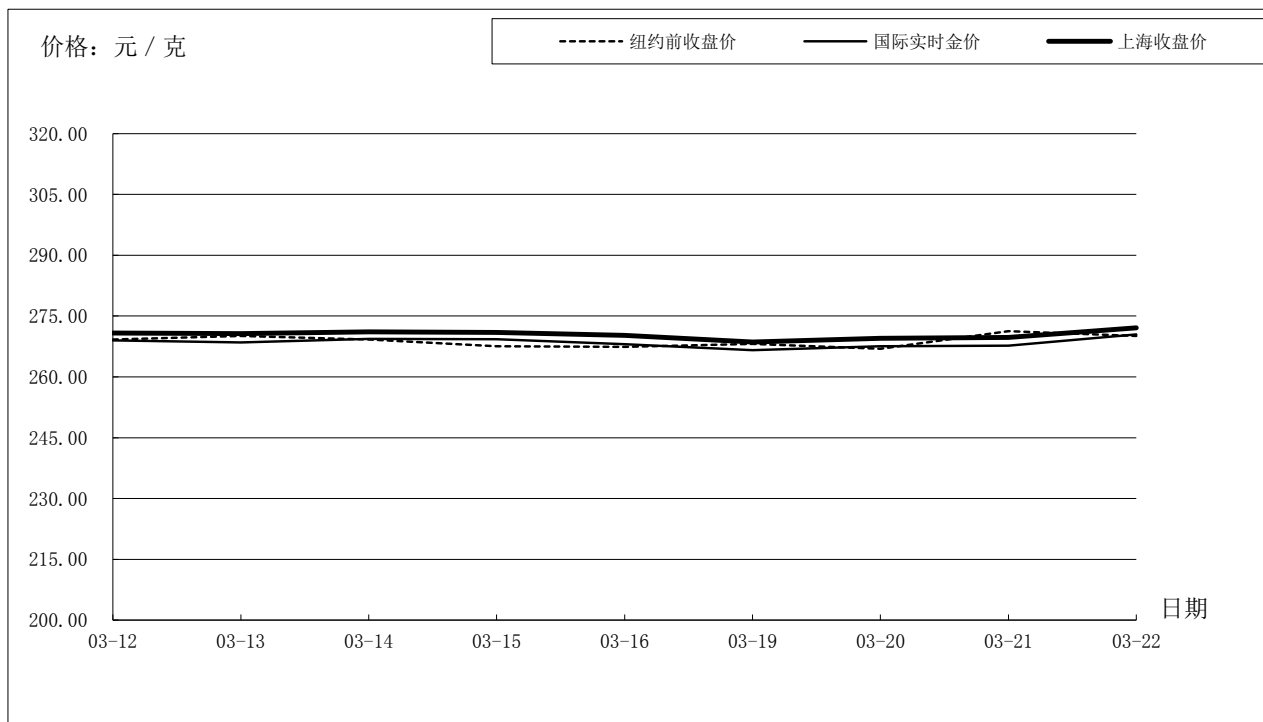
	黄金	白银
本周交割量	264,395.52	270,540.00
本周成交量	525,194.72	19,169,768.00
本周交割比	50.34%	1.41%
累计交割量	3,200,277.80	3,857,430.00
累计成交量	5,594,434.40	177,542,468.00
累计交割比	57.20%	2.17%

上海黄金交易所指定仓库库存周报

单位：千克

交割品种	上周库存	本周增减	本周库存
白银	1,326,300.00	-8,040.00	1,318,260.00

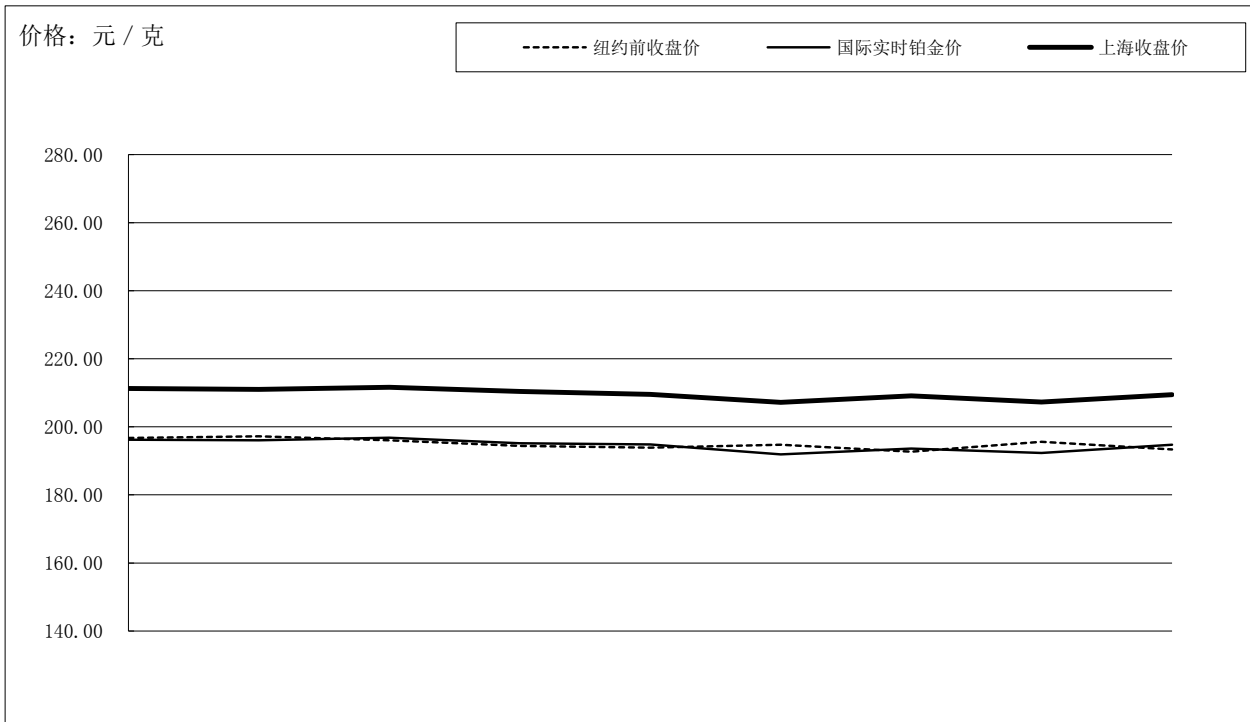
国际金价比较图



单位：元 / 克

日期	纽约前收盘价	国际实时金价	上海收盘价	上海-国际
03-12	269.25	268.98	270.80	1.82
03-13	270.07	268.51	270.70	2.19
03-14	269.19	269.35	271.12	1.77
03-15	267.52	269.31	270.97	1.66
03-16	267.40	268.04	270.21	2.17
03-19	268.15	266.59	268.60	2.01
03-20	266.93	267.54	269.51	1.97
03-21	271.28	267.73	269.74	2.01
03-22	270.07	270.48	272.10	1.62
03-23	274.09	272.97	274.97	2.00

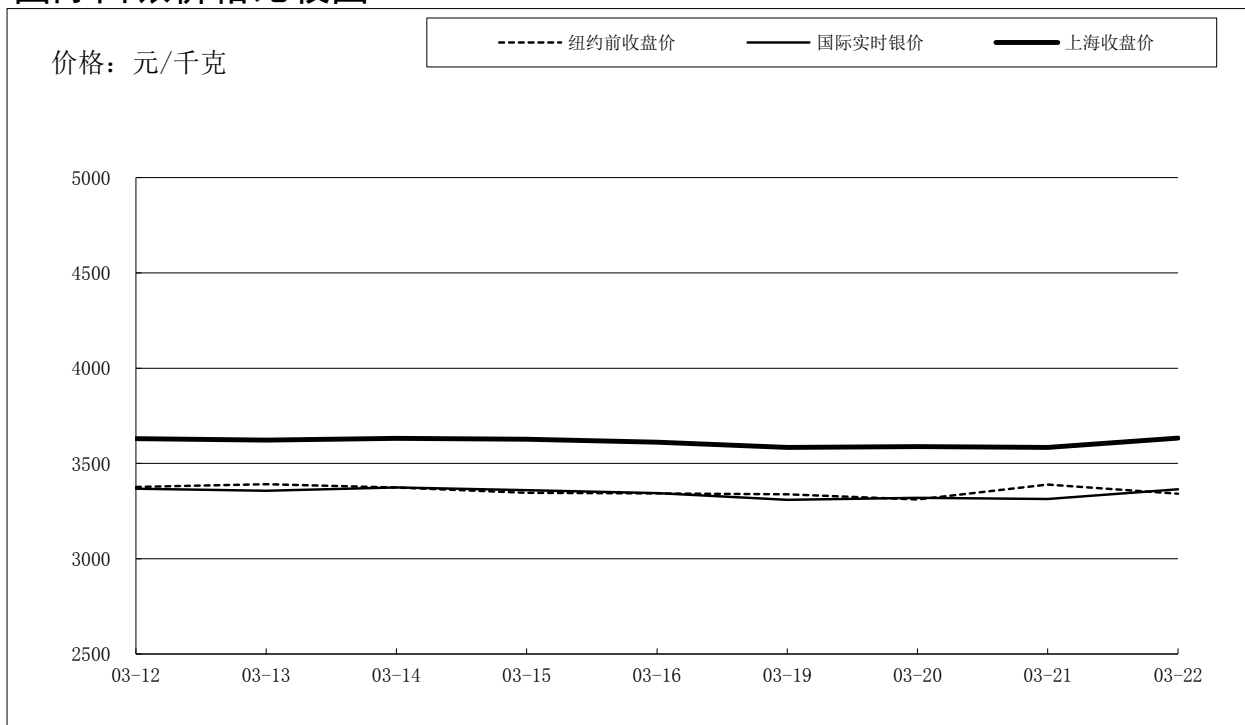
国际铂金价格比较图



单位：元 / 克

日期	纽约前收盘价	国际实时铂金价	上海收盘价	上海-国际
03-12	196.71	196.22	211.31	15.09
03-13	197.22	196.03	211.00	14.97
03-14	196.02	196.81	211.63	14.82
03-15	194.44	195.21	210.39	15.18
03-16	193.85	194.84	209.57	14.73
03-19	194.76	191.91	207.20	15.29
03-20	192.70	193.64	209.13	15.49
03-21	195.60	192.34	207.27	14.93
03-22	193.37	194.77	209.44	14.67
03-23	193.60	194.71	209.51	14.80

国际白银价格比较图



单位：元 / 千克

日期	纽约前收盘价	国际实时银价	上海收盘价	上海-国际
03-12	3377	3367	3,630	263.39
03-13	3391	3356	3,622	265.73
03-14	3374	3374	3,632	257.99
03-15	3346	3360	3,627	266.51
03-16	3342	3344	3,611	266.97
03-19	3338	3309	3,584	274.91
03-20	3311	3319	3,588	269.16
03-21	3389	3314	3,584	270.32
03-22	3341	3364	3,633	269.30
03-23	3382	3368	3,639	271.31