

行情周报

2018年第7期(总第744期)
2月12日-2月14日, 2月22日-2月23日

成交量、成交金额情况表

成交量								单位: 千克
品种	上周	本周	增减	日均	成交量	自营量	代理量	自营:代理
Au99.5	1,925.0	0.0	-	0.0	0.0	0.0	0.0	-
Au99.95	11,278.0	9,430.0	-16.39%	1,886.0	7,286.0	2,144.0	3,440.0	3.4:1
Au99.99	195,987.5	153,857.3	-21.50%	30,771.5	90,179.5	63,677.8	1,421.0	1.42:1
Au100g	193.4	84.4	-56.36%	16.9	18.5	65.9	1,356.0	1:3.56
Au50g	0.0	0.0	-	0.0	0.0	0.0	0.0	-
Au(T+D)	337,154.0	179,150.0	-46.86%	35,830.0	87,455.0	91,695.0	1:1.05	
mAu(T+D)	32,196.6	16,345.2	-49.23%	3,269.0	6,876.5	9,468.7	1:1.38	
Au(T+N1)	38,978.4	6,173.8	-84.16%	1,234.8	5,449.7	724.1	7.53:1	
Au(T+N2)	788.4	2,157.8	173.69%	431.6	2,124.7	33.1	64.19:1	
黄金询价	0.0	0.0	-	0.0	0.0	0.0	0.0	-
询价Au9995	1,200.0	7,428.0	519.00%	1,485.6	7,428.0	0.0	0.0	-
询价Au9999	362,644.0	474,726.0	30.91%	94,945.2	457,451.0	17,275.0	26.48:1	
询价iAu9999	49,431.0	39,431.0	-20.23%	7,886.2	36,431.0	3,000.00	12.14:1	
iAu100g	0.0	0.0	-	0.0	0.0	0.0	0.0	-
iAu995	0.0	0.0	-	0.0	0.0	0.0	0.0	-
iAu9999	9,088.1	7,266.1	-20.05%	1,453.2	7,266.0	0.1	72660:1	
上海金SHAU	33,004.0	23,390.0	-29.13%	4,678.0	23,390.0	0.0	0.0	-
黄金合计	1,073,868.4	919,439.6	-14.38%	183,887.9	731,355.9	188,083.7	3.89:1	
Pt99.95	760.0	334.0	-56.05%	66.8	253.0	81.0	3.12:1	
Ag99.9	0.0	0.0	-	0.0	0.0	0.0	0.0	-
Ag99.99	6,150.0	60.0	-99.02%	12.0	30.0	30.0	1:1	
Ag(T+D)	27,436,252.0	10,736,958.0	-60.87%	2,147,391.6	820,634.0	9,916,324.0	1:12.08	
PAg99.99	1,680,000.0	120,000.0	-92.86%	24,000.0	120,000.0	0.0	0.0	-
合计	30,197,030.4	11,776,791.6	-61.00%	2,355,358.3	1,672,272.9	10,104,518.7	1:6.04	
成交金额								单位: 万元
品种	上周	本周	增减	日均	成交量	自营量	代理量	自营:代理
Au99.5	52,283.0	0.0	-	0.0	0.0	0.0	0.0	-
Au99.95	307,466.7	258,977.3	-15.77%	51,795.5	200,222.0	58,755.2	3.41:1	
Au99.99	5,346,668.8	4,214,510.2	-21.18%	842,902.0	2,469,751.5	1,744,758.7	1.42:1	
Au100g	5,240.8	2,290.4	-56.30%	458.1	502.2	1,788.2	1:3.56	
Au50g	0.0	0.0	-	0.0	0.0	0.0	0.0	-
Au(T+D)	9,124,315.9	4,851,967.2	-46.82%	970,393.4	2,369,054.9	2,482,912.3	1:1.05	
mAu(T+D)	871,815.8	443,287.5	-49.15%	88,657.5	186,680.2	256,607.3	1:1.37	
Au(T+N1)	1,069,265.6	169,173.9	-84.18%	33,834.8	149,317.5	19,856.4	7.52:1	
Au(T+N2)	21,986.6	60,043.7	173.09%	12,008.7	59,122.9	920.9	64.2:1	
黄金询价	0.0	0.0	-	0.0	0.0	0.0	0.0	-
询价Au9995	32,854.0	206,335.3	528.04%	41,267.1	206,335.3	0.0	0.0	-
询价Au9999	9,852,914.9	12,875,258.9	30.67%	2,575,051.8	12,405,722.1	469,536.8	26.42:1	
询价iAu9999	1,332,659.9	1,069,813.8	-19.72%	213,962.8	986,904.8	82909.0	11.9:1	
iAu100g	0.0	0.0	-	0.0	0.0	0.0	0.0	-
iAu995	0.0	0.0	-	0.0	0.0	0.0	0.0	-
iAu9999	244,918.9	196,619.0	-19.72%	39,323.8	196,616.3	2.7	72498.62:1	
上海金SHAU	893,866.1	635,107.2	-28.95%	127,021.4	635,107.2	0.0	0.0	-
黄金合计	29,156,257.0	24,983,384.3	-14.31%	4,996,676.9	19,865,336.9	5,118,047.5	3.88:1	
Pt99.95	16,315.5	7,137.1	-56.26%	1,427.4	5,399.7	1,737.4	3.11:1	
Ag99.9	0.0	0.0	-	0.0	0.0	0.0	0.0	-
Ag99.99	2,293.4	22.0	-99.04%	4.4	11.0	11.0	1:1	
Ag(T+D)	10,005,085.6	3,880,663.7	-61.21%	776,132.7	296,679.7	3,583,984.0	1:12.08	
PAg99.99	615,948.0	43,452.0	-92.95%	8,690.4	43,452.0	0.0	0.0	-
合计	39,795,899.5	28,914,659.1	-27.34%	5,782,931.8	20,210,879.3	8,703,779.8	2.32:1	

iAu99.99一周行情

日期	开盘价	最高价	最低价	收盘价	涨跌	涨跌幅	加权平均价	成交量	成交额
2/12	268.00	269.20	268.00	269.02	0.19	0.07%	268.78	500.00	134,391,181.00
2/13	270.00	270.30	270.00	270.17	1.15	0.43%	270.18	1,664.02	449,586,400.00
2/14	271.20	272.15	271.20	271.91	1.74	0.64%	271.55	1,892.08	513,804,112.00
2/22	270.30	270.40	270.00	270.18	-1.73	-0.64%	270.19	1,808.00	488,512,000.00
2/23	271.15	271.15	270.75	270.82	0.64	0.24%	270.96	1,402.00	379,896,100.00
一周	268.00	272.15	268.00	270.82	1.99	0.74%	270.60	7,266.10	1,966,189,793.00

Au(T+D)一周行情

日期	开盘价	最高价	最低价	收盘价	涨跌	涨跌幅	加权平均价	成交量	成交额	持仓
2/12	268.32	270.00	267.88	269.84	0.21	0.08%	269.22	52,714.00	14,191,680,120.00	220,436
2/13	269.81	271.30	269.36	271.09	1.87	0.69%	270.60	37,480.00	10,142,435,060.00	220,556
2/14	271.65	273.20	270.60	272.78	2.18	0.81%	272.28	35,816.00	9,752,269,960.00	206,012
2/22	271.35	271.87	270.65	271.23	-1.05	-0.39%	271.22	25,296.00	6,860,922,100.00	204,380
2/23	271.24	272.30	271.23	271.80	0.58	0.21%	271.95	27,844.00	7,572,364,280.00	198,758
一周	268.32	273.20	267.88	271.80	2.17	0.80%	270.83	179,150.00	48,519,671,520.00	198,758

mAu(T+D)一周行情

日期	开盘价	最高价	最低价	收盘价	涨跌	涨跌幅	加权平均价	成交量	成交额	持仓
2/12	268.68	270.00	268.21	269.96	0.18	0.07%	269.36	4,166.60	1,122,323,966.00	328,174
2/13	269.80	271.29	269.48	271.05	1.69	0.63%	270.57	2,637.20	713,555,278.00	323,172
2/14	271.35	273.18	270.76	272.94	2.37	0.88%	272.50	5,736.60	1,563,259,044.00	308,752
2/22	270.52	271.80	270.52	271.23	-1.27	-0.47%	271.30	1,547.40	419,816,220.00	292,962
2/23	271.88	272.31	271.30	271.88	0.58	0.21%	271.95	2,257.40	613,920,438.00	286,222
一周	268.68	273.18	268.21	271.88	2.10	0.78%	271.20	16,345.20	4,432,874,946.00	286,222

Ag(T+D)一周行情

日期	开盘价	最高价	最低价	收盘价	涨跌	涨跌幅	加权平均价	成交量	成交额	持仓
2/12	3598.00	3619.00	3581.00	3609.00	-4.00	-0.11%	3598.00	3,209,734.00	11,550,255,010.00	9,747,026
2/13	3612.00	3640.00	3603.00	3627.00	29.00	0.81%	3624.00	1,993,350.00	7,225,349,076.00	9,412,056
2/14	3630.00	3639.00	3609.00	3636.00	12.00	0.33%	3628.00	2,166,380.00	7,859,737,312.00	8,865,408
2/22	3608.00	3614.00	3593.00	3600.00	-28.00	-0.77%	3603.00	1,097,688.00	3,955,589,036.00	9,014,884
2/23	3602.00	3632.00	3602.00	3620.00	17.00	0.47%	3619.00	2,269,806.00	8,215,706,312.00	9,470,286
一周	3598.00	3640.00	3581.00	3620.00	7.00	0.19%	3614.30	10,736,958.00	38,806,636,746.00	9,470,286

SHAU一周行情

日期	早盘基准价	午盘基准价
2/12	269.88	269.92
2/13	270.53	271.07
2/14	273.29	273.27
2/22	271.41	271.77
2/23	272.33	272.17

黄金总交易量前十名

单位：千克

序号	会员买卖总量前十名			买入量前十名			卖出量前十名		
	会员简称	买卖总量	比重	会员简称	买入量	比重	会员简称	卖出量	比重
1	招商银行	183,390.19	19.95%	招商银行	92,289.90	20.08%	招商银行	91,100.29	19.82%
2	中国银行	121,108.39	13.17%	中国银行	57,237.04	12.45%	中国银行	63,871.35	13.89%
3	宁波银行	74,723.02	8.13%	宁波银行	38,119.95	8.29%	宁波银行	36,603.07	7.96%
4	交通银行	59,304.02	6.45%	交通银行	31,342.63	6.82%	交通银行	27,961.39	6.08%
5	农业银行	52,938.61	5.76%	农业银行	27,805.62	6.05%	浦发银行	27,541.05	5.99%
6	浦发银行	50,023.24	5.44%	工商银行	26,906.20	5.85%	农业银行	25,132.99	5.47%
7	工商银行	45,731.47	4.97%	浦发银行	22,482.19	4.89%	工商银行	18,825.27	4.09%
8	建设银行	28,726.08	3.12%	浙商银行	15,517.70	3.38%	建设银行	18,308.54	3.98%
9	兴业银行	26,497.89	2.88%	兴业银行	15,393.41	3.35%	平安银行	13,491.01	2.93%
10	平安银行	26,100.77	2.84%	平安银行	12,609.76	2.74%	兴业银行	11,104.48	2.42%
	合计	668,543.68	72.71%		339,704.40	73.89%		333,939.44	72.64%

白银总交易量前十名

单位：千克

序号	会员买卖总量前十名			买入量前十名			卖出量前十名		
	会员简称	买卖总量	比重	会员简称	买入量	比重	会员简称	卖出量	比重
1	工商银行	1,751,910.00	16.14%	工商银行	807,853.00	14.88%	工商银行	944,057.00	17.39%
2	浦发银行	1,100,766.00	10.14%	浦发银行	486,698.00	8.97%	浦发银行	614,068.00	11.31%
3	深圳金融	729,862.00	6.72%	三门峡金渠	341,993.00	6.30%	深圳金融	437,834.00	8.07%
4	中国银行	588,578.00	5.42%	招金集团	294,740.00	5.43%	中国银行	324,993.00	5.99%
5	金创黄金	542,218.00	4.99%	深圳金融	292,028.00	5.38%	金创黄金	264,557.00	4.87%
6	农业银行	472,098.00	4.35%	金创黄金	277,661.00	5.11%	兴业银行	235,064.00	4.33%
7	三门峡金渠	446,368.00	4.11%	中国银行	263,585.00	4.86%	建设银行	228,776.00	4.21%
8	招金集团	442,757.00	4.08%	农业银行	247,302.00	4.56%	农业银行	224,796.00	4.14%
9	建设银行	435,376.00	4.01%	山东恒邦	211,601.00	3.90%	广西金融	205,978.00	3.79%
10	山东恒邦	413,723.00	3.81%	建设银行	206,600.00	3.81%	山东恒邦	202,122.00	3.72%
	合计	6,923,656.00	63.77%		3,430,061.00	63.19%		3,682,245.00	67.83%

铂金交易量前十名

单位： 千克

序号	会员买入量前十名			自营量前十名			代理量前十名		
	会员简称	买入量	比重	会员简称	自营量	比重	会员简称	代理量	比重
1	上海贺利氏	60.00	35.93%	上海贺利氏	60.00	69.77%	建设银行	45.00	55.56%
2	建设银行	45.00	26.95%	深圳百爵	10.00	11.63%	广东粤宝	35.00	43.21%
3	广东粤宝	35.00	20.96%	豫园黄金	8.00	9.30%	工商银行	1.00	1.23%
4	深圳百爵	10.00	5.99%	贵研金属	5.00	5.81%			
5	豫园黄金	8.00	4.79%	湖北金兰	3.00	3.49%			
6	贵研金属	5.00	2.99%						
7	湖北金兰	3.00	1.80%						
8	工商银行	1.00	0.60%						
9									
10									
	合计	167	100.00%		86	100.00%		81	100.00%

黄金代理成交量前十名

黄金自营成交量前十名

单位：千克

序号	会员简称	代理量	占代理总量%	会员简称	自营量	占自营总量%
1	浦发银行	25,908.81	13.78%	招商银行	178,053.70	24.35%
2	工商银行	15,615.64	8.30%	中国银行	110,009.99	15.04%
3	交通银行	11,895.97	6.32%	宁波银行	74,710.12	10.22%
4	招金集团	11,738.93	6.24%	交通银行	47,408.05	6.48%
5	中国银行	11,098.40	5.90%	农业银行	47,230.00	6.46%
6	建设银行	10,825.08	5.76%	工商银行	30,115.83	4.12%
7	兴业银行	8,240.72	4.38%	浦发银行	24,114.43	3.30%
8	山东黄金集团	7,276.14	3.87%	平安银行	23,291.00	3.18%
9	金创黄金	6,095.70	3.24%	浙商银行	23,093.20	3.16%
10	农业银行	5,708.61	3.04%	中信银行	20,661.44	2.83%
合计		114,404.00	60.83%		578,687.76	79.13%

交割情况表

单位：千克

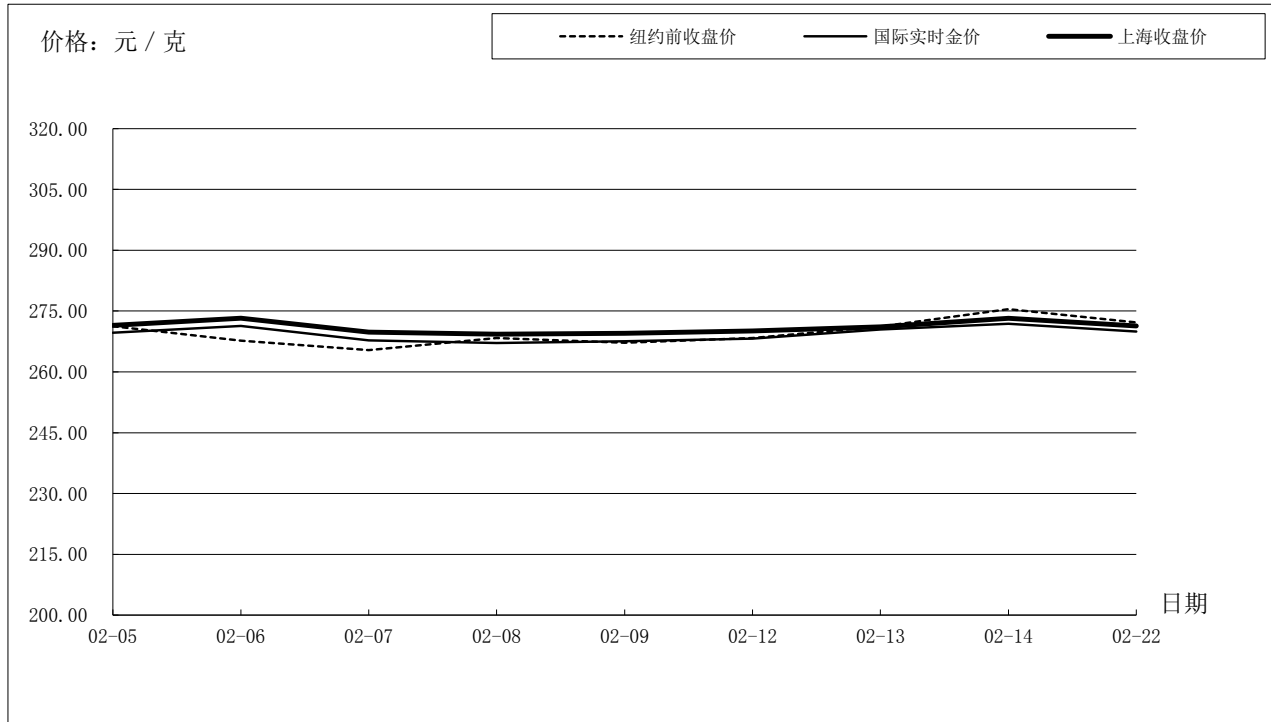
	黄金	白银
本周交割量	285,764.98	71,160.00
本周成交量	397,854.58	10,737,018.00
本周交割比	71.83%	0.66%
累计交割量	2,053,504.10	2,712,540.00
累计成交量	3,717,442.70	116,594,294.00
累计交割比	55.24%	2.33%

上海黄金交易所指定仓库库存周报

单位：千克

交割品种	上周库存	本周增减	本周库存
白银	1,330,905.00	-19,245.00	1,311,660.00

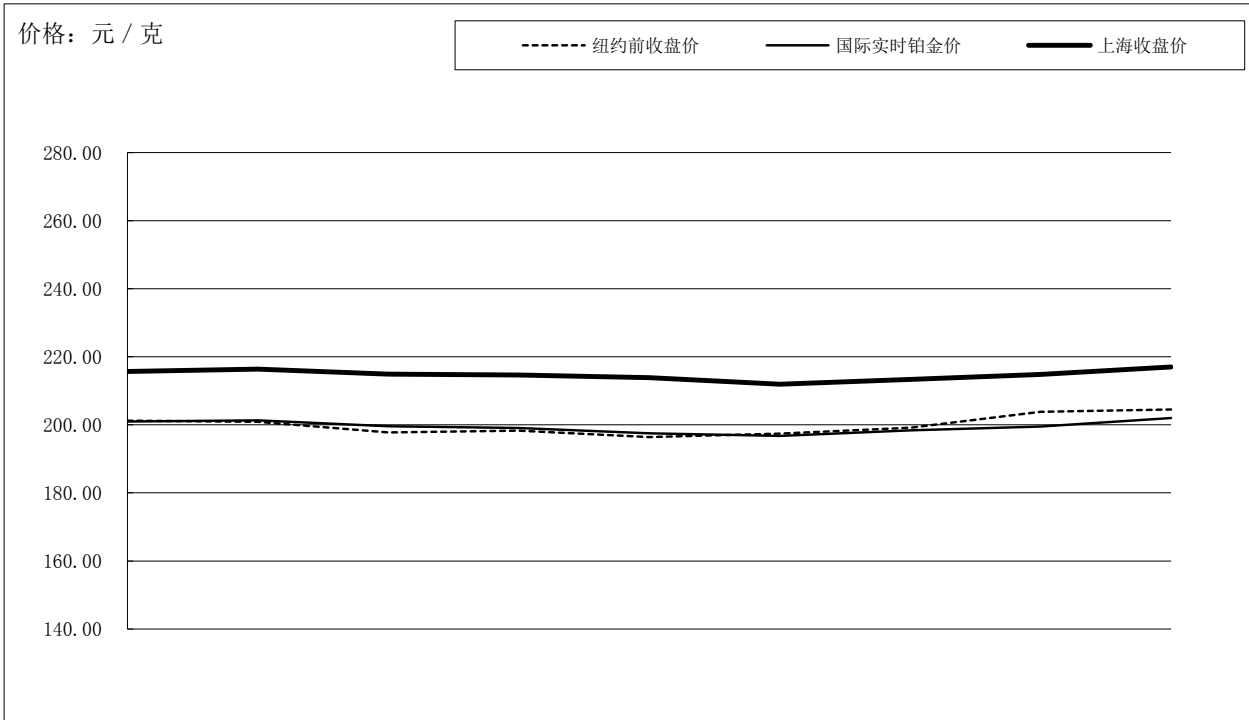
国际金价比较图



单位：元 / 克

日期	纽约前收盘价	国际实时金价	上海收盘价	上海-国际
02-05	271.23	269.64	271.49	1.85
02-06	267.67	271.33	273.24	1.91
02-07	265.37	267.80	269.79	1.99
02-08	268.33	267.12	269.30	2.18
02-09	267.16	267.54	269.55	2.01
02-12	268.33	268.24	270.10	1.86
02-13	271.16	270.47	271.14	0.67
02-14	275.47	271.87	273.21	1.34
02-22	272.22	269.98	271.36	1.38
02-23	271.13	270.53	271.96	1.43

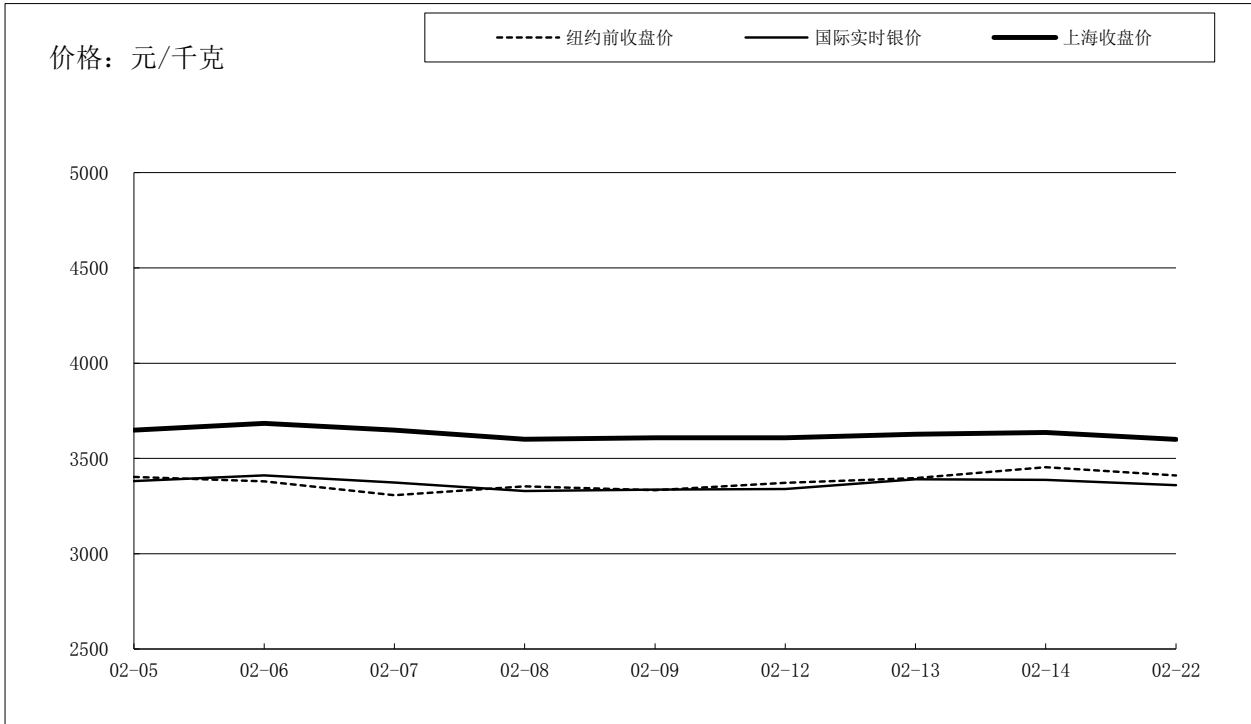
国际铂金价格比较图



单位：元 / 克

日期	纽约前收盘价	国际实时铂金价	上海收盘价	上海-国际
02-05	201.20	200.95	215.65	14.70
02-06	200.85	201.28	216.34	15.06
02-07	197.76	199.63	214.89	15.26
02-08	198.30	199.09	214.62	15.53
02-09	196.41	197.52	213.88	16.36
02-12	197.47	196.75	211.94	15.19
02-13	199.15	198.36	213.31	14.95
02-14	203.87	199.50	214.85	15.35
02-22	204.52	202.00	217.01	15.01
02-23	203.78	202.85	218.28	15.43

国际白银价格比较图



单位：元 / 千克

日期	纽约前收盘价	国际实时银价	上海收盘价	上海-国际
02-05	3403	3382	3,649	266.71
02-06	3379	3411	3,684	273.16
02-07	3307	3374	3,649	275.27
02-08	3354	3329	3,601	271.58
02-09	3334	3336	3,609	273.27
02-12	3372	3339	3,609	269.78
02-13	3396	3390	3,627	237.21
02-14	3454	3388	3,636	247.61
02-22	3410	3359	3,600	241.12
02-23	3386	3380	3,620	240.05