

行情周报

2018年第6期(总第743期)

2月5日-2月9日

成交量、成交金额情况表

成交量								单位: 千克
品种	上周	本周	增减	日均	成交量	自营量	代理量	自营:代理
Au99.5	0.0	1,925.0	-	385.0		1,925.0	0.0	-
Au99.95	5,904.0	11,278.0	91.02%	2,255.6		9,226.0	2,052.0	4.5:1
Au99.99	153,228.8	195,987.5	27.91%	39,197.5		117,401.3	78,586.2	1.49:1
Au100g	142.2	193.4	36.01%	38.7		79.0	114.4	1:1.45
Au50g	0.0	0.0	-	0.0		0.0	0.0	-
Au(T+D)	252,466.0	337,154.0	33.54%	67,430.8		119,697.0	217,457.0	1:1.82
mAu(T+D)	22,942.0	32,196.6	40.34%	6,439.3		10,209.4	21,987.2	1:2.15
Au(T+N1)	62,925.4	38,978.4	-38.06%	7,795.7		36,085.0	2,893.4	12.47:1
Au(T+N2)	1,960.4	788.4	-59.78%	157.7		703.4	85.0	8.28:1
黄金询价	0.0	0.0	-	0.0		0.0	0.0	-
询价Au9995	0.0	1,200.0	-	240.0		1,200.0	0.0	-
询价Au9999	607,279.0	362,644.0	-40.28%	72,528.8		348,322.4	14,321.6	24.32:1
询价iAu9999	60,692.0	49,431.0	-18.55%	9,886.2		49,431.0	0.0	-
iAu100g	0.2	0.0	-	0.0		0.0	0.0	-
iAu995	0.0	0.0	-	0.0		0.0	0.0	-
iAu9999	19,551.8	9,088.1	-53.52%	1,817.6		9,087.3	0.9	10445.14:1
上海金SHAU	37,700.0	33,004.0	-12.46%	6,600.8		29,004.0	4,000.0	7.25:1
黄金合计	1,224,791.8	1,073,868.4	-12.32%	214,773.7		732,370.8	341,497.7	2.14:1
Pt99.95	1,050.0	760.0	-27.62%	152.0		615.0	145.0	4.24:1
Ag99.9	0.0	0.0	-	0.0		0.0	0.0	-
Ag99.99	8,130.0	6,150.0	-24.35%	1,230.0		3,075.0	3,075.0	1:1
Ag(T+D)	13,424,112.0	27,436,252.0	104.38%	5,487,250.4		1,511,084.0	25,925,168.0	1:17.16
PAg99.99	480,000.0	1,680,000.0	250.00%	336,000.0		1,680,000.0	0.0	-
合计	15,138,083.8	30,197,030.4	99.48%	6,039,406.1		3,927,144.8	26,269,885.7	1:6.69
成交金额								单位: 万元
品种	上周	本周	增减	日均	成交量	自营量	代理量	自营:代理
Au99.5	0.0	52,283.0	-	10,456.6		52,283.0	0.0	-
Au99.95	162,369.2	307,466.7	89.36%	61,493.3		252,065.4	55,401.2	4.55:1
Au99.99	4,211,839.4	5,346,668.8	26.94%	1,069,333.8		3,203,040.9	2,143,627.9	1.49:1
Au100g	3,907.1	5,240.8	34.13%	1,048.2		2,140.5	3,100.3	1:1.45
Au50g	0.0	0.0	-	0.0		0.0	0.0	-
Au(T+D)	6,929,226.9	9,124,315.9	31.68%	1,824,863.2		3,235,264.7	5,889,051.1	1:1.82
mAu(T+D)	630,041.1	871,815.8	38.37%	174,363.2		276,302.9	595,512.9	1:2.16
Au(T+N1)	1,742,683.3	1,069,265.6	-38.64%	213,853.1		990,234.8	79,030.8	12.53:1
Au(T+N2)	55,190.5	21,986.6	-60.16%	4,397.3		19,625.3	2,361.2	8.31:1
黄金询价	0.0	0.0	-	0.0		0.0	0.0	-
询价Au9995	0.0	32,854.0	-	6,570.8		32,854.0	0.0	-
询价Au9999	16,730,593.1	9,852,914.9	-41.11%	1,970,583.0		9,460,622.5	392,292.4	24.12:1
询价iAu9999	1,663,756.0	1,332,659.9	-19.90%	266,532.0		1,332,659.9	0.0	-
iAu100g	5.4	0.0	-	0.0		0.0	0.0	-
iAu995	0.0	0.0	-	0.0		0.0	0.0	-
iAu9999	533,317.0	244,918.9	-54.08%	48,983.8		244,895.6	23.4	10487.54:1
上海金SHAU	1,035,734.6	893,866.1	-13.70%	178,773.2		784,686.1	109,180.0	7.19:1
黄金合计	33,698,663.6	29,156,257.0	-13.48%	5,831,251.4		19,886,675.7	9,269,581.3	2.15:1
Pt99.95	22,990.3	16,315.5	-29.03%	3,263.1		13,194.8	3,120.7	4.23:1
Ag99.9	0.0	0.0	-	0.0		0.0	0.0	-
Ag99.99	3,093.2	2,293.4	-25.86%	458.7		1,146.7	1,146.7	1:1
Ag(T+D)	5,043,934.2	10,005,085.6	98.36%	2,001,017.1		550,424.1	9,454,661.5	1:17.18
PAg99.99	179,628.0	615,948.0	242.90%	123,189.6		615,948.0	0.0	-
合计	38,948,309.3	39,795,899.5	2.18%	7,959,179.9		21,067,389.2	18,728,510.2	1.12:1

iAu99.99一周行情

日期	开盘价	最高价	最低价	收盘价	涨跌	涨跌幅	加权平均价	成交量	成交额
2/5	270.50	270.50	270.00	270.19	-2.52	-0.92%	270.18	2,688.22	726,322,000.00
2/6	271.60	273.00	271.60	272.02	1.83	0.68%	272.13	2,014.00	548,078,100.00
2/7	271.00	271.00	267.69	268.26	-3.76	-1.38%	267.95	2,136.30	572,428,611.00
2/8	267.10	268.00	266.65	267.95	-0.31	-0.12%	267.36	1,728.94	462,255,111.00
2/9	268.96	269.55	267.75	268.83	0.88	0.33%	269.08	520.68	140,105,549.80
一周	270.50	273.00	266.65	268.83	-3.88	-1.42%	269.49	9,088.14	2,449,189,371.80

Au(T+D)一周行情

日期	开盘价	最高价	最低价	收盘价	涨跌	涨跌幅	加权平均价	成交量	成交额	持仓
2/5	273.55	273.76	271.10	271.42	-2.16	-0.79%	271.99	76,796.00	20,887,851,460.00	211,922
2/6	271.93	274.41	271.12	273.10	1.11	0.41%	272.86	63,510.00	17,329,539,100.00	220,220
2/7	272.95	272.95	268.90	269.59	-3.27	-1.20%	270.21	70,122.00	18,948,028,180.00	222,786
2/8	269.60	269.60	267.49	269.08	-1.13	-0.42%	268.30	69,522.00	18,653,396,640.00	223,750
2/9	269.00	271.15	268.33	269.16	0.86	0.32%	269.63	57,204.00	15,424,343,200.00	225,252
一周	273.55	274.41	267.49	269.16	-4.42	-1.62%	270.63	337,154.00	91,243,158,580.00	225,252

mAu(T+D)一周行情

日期	开盘价	最高价	最低价	收盘价	涨跌	涨跌幅	加权平均价	成交量	成交额	持仓
2/5	273.58	273.95	271.21	271.41	-2.34	-0.85%	271.93	8,004.40	2,176,707,926.00	334,906
2/6	272.21	274.48	271.21	273.13	1.20	0.44%	273.01	6,019.40	1,643,408,674.00	350,570
2/7	273.13	273.18	269.11	269.64	-3.37	-1.23%	270.14	7,491.80	2,023,868,236.00	359,850
2/8	269.13	269.60	267.56	269.17	-0.97	-0.36%	268.58	6,162.00	1,654,998,612.00	351,870
2/9	268.71	271.12	268.45	269.38	0.80	0.30%	269.78	4,519.00	1,219,175,008.00	331,732
一周	273.58	274.48	267.56	269.38	-4.37	-1.60%	270.78	32,196.60	8,718,158,456.00	331,732

Ag(T+D)一周行情

日期	开盘价	最高价	最低价	收盘价	涨跌	涨跌幅	加权平均价	成交量	成交额	持仓
2/5	3731.00	3741.00	3638.00	3649.00	-89.00	-2.38%	3681.00	8,618,854.00	31,730,777,062.00	9,218,342
2/6	3665.00	3714.00	3644.00	3684.00	3.00	0.08%	3677.00	4,756,396.00	17,493,231,526.00	9,404,112
2/7	3678.00	3680.00	3638.00	3649.00	-28.00	-0.76%	3651.00	3,221,602.00	11,762,479,812.00	9,669,214
2/8	3643.00	3645.00	3572.00	3601.00	-50.00	-1.37%	3598.00	6,730,010.00	24,216,753,084.00	9,647,228
2/9	3593.00	3631.00	3585.00	3609.00	11.00	0.31%	3613.00	4,109,390.00	14,847,614,480.00	9,749,674
一周	3731.00	3741.00	3572.00	3609.00	-129.00	-3.45%	3646.67	27,436,252.00	100,050,855,964.00	9,749,674

SHAU一周行情

日期	早盘基准价	午盘基准价
2/5	271.42	271.26
2/6	273.92	272.95
2/7	269.13	269.22
2/8	267.76	268.47
2/9	269.91	269.93

黄金总交易量前十名

单位：千克

序号	会员买卖总量前十名			买入量前十名			卖出量前十名		
	会员简称	买卖总量	比重	会员简称	买入量	比重	会员简称	卖出量	比重
1	浦发银行	103,110.58	9.60%	浦发银行	49,124.51	9.15%	浦发银行	53,986.07	10.05%
2	招商银行	90,593.63	8.44%	中国银行	45,789.19	8.53%	招商银行	46,329.66	8.63%
3	中国银行	83,999.48	7.82%	招商银行	44,263.97	8.24%	农业银行	38,522.22	7.17%
4	农业银行	67,936.48	6.33%	平安银行	31,425.82	5.85%	中国银行	38,210.29	7.12%
5	平安银行	62,383.10	5.81%	工商银行	30,781.09	5.73%	建设银行	32,424.05	6.04%
6	建设银行	60,199.62	5.61%	农业银行	29,414.26	5.48%	宁波银行	31,839.25	5.93%
7	宁波银行	57,842.56	5.39%	建设银行	27,775.57	5.17%	平安银行	30,957.28	5.77%
8	工商银行	52,914.09	4.93%	宁波银行	26,003.31	4.84%	工商银行	22,133.00	4.12%
9	交通银行	41,951.71	3.91%	交通银行	22,767.33	4.24%	中信银行	19,266.25	3.59%
10	中信银行	40,942.91	3.81%	中信银行	21,676.66	4.04%	交通银行	19,184.38	3.57%
	合计	661,874.16	61.63%		329,021.71	61.28%		332,852.45	61.99%

白银总交易量前十名

单位：千克

序号	会员买卖总量前十名			买入量前十名			卖出量前十名		
	会员简称	买卖总量	比重	会员简称	买入量	比重	会员简称	卖出量	比重
1	工商银行	3,898,781.00	13.39%	工商银行	2,101,190.00	14.43%	工商银行	1,797,591.00	12.35%
2	浦发银行	3,497,127.00	12.01%	浦发银行	1,790,657.00	12.30%	浦发银行	1,706,470.00	11.72%
3	深圳金融	2,056,850.00	7.06%	深圳金融	1,091,119.00	7.49%	深圳金融	965,731.00	6.63%
4	金创黄金	1,806,566.00	6.20%	金创黄金	895,630.00	6.15%	金创黄金	910,936.00	6.26%
5	上海仟家信	1,742,881.00	5.98%	上海仟家信	869,558.00	5.97%	上海仟家信	873,323.00	6.00%
6	中国银行	1,369,037.00	4.70%	中国银行	698,067.00	4.79%	中国银行	670,970.00	4.61%
7	上海金大师	1,161,591.00	3.99%	上海金大师	579,377.00	3.98%	上海金大师	582,214.00	4.00%
8	山东恒邦	1,110,779.00	3.81%	建设银行	558,025.00	3.83%	浙商银行	567,177.00	3.90%
9	建设银行	1,083,938.00	3.72%	山东恒邦	556,270.00	3.82%	山东恒邦	554,509.00	3.81%
10	广西金融	1,023,756.00	3.52%	广西金融	538,282.00	3.70%	招金集团	535,812.00	3.68%
	合计	18,751,306.00	64.39%		9,678,175.00	66.47%		9,164,733.00	62.94%

铂金交易量前十名

单位： 千克

序号	会员买入量前十名			自营量前十名			代理量前十名		
	会员简称	买入量	比重	会员简称	自营量	比重	会员简称	代理量	比重
1	老凤祥	113.00	29.74%	老凤祥	110.00	46.81%	广东粤宝	55.00	37.93%
2	广东粤宝	55.00	14.47%	有研亿金	41.00	17.45%	金创黄金	17.00	11.72%
3	有研亿金	41.00	10.79%	北京莱百	20.00	8.51%	金大福珠宝	10.00	6.90%
4	北京莱百	20.00	5.26%	上海贺利氏	15.00	6.38%	周大福珠宝	10.00	6.90%
5	周大福珠宝	20.00	5.26%	贵研金属	10.00	4.26%	中国银行	9.00	6.21%
6	金创黄金	17.00	4.47%	周大福珠宝	10.00	4.26%	金桔莱	8.00	5.52%
7	上海贺利氏	15.00	3.95%	浙江明牌	10.00	4.26%	深圳翠绿	8.00	5.52%
8	贵研金属	10.00	2.63%	深圳甘露	10.00	4.26%	工商银行	7.00	4.83%
9	深圳甘露	10.00	2.63%	江苏宝庆	5.00	2.13%	平安银行	5.00	3.45%
10	金大福珠宝	10.00	2.63%	豫园黄金	3.00	1.28%	深圳百爵	4.00	2.76%
	合计	311	81.84%		234	99.57%		133	91.72%

黄金代理成交量前十名

黄金自营成交量前十名

单位：千克

序号	会员简称	代理量	占代理总量%	会员简称	自营量	占自营总量%
1	浦发银行	70,666.40	20.69%	招商银行	87,611.70	11.96%
2	工商银行	26,759.83	7.84%	中国银行	66,114.51	9.03%
3	建设银行	23,370.62	6.84%	农业银行	62,795.00	8.57%
4	招金集团	22,409.54	6.56%	宁波银行	57,817.56	7.89%
5	中国银行	17,884.97	5.24%	平安银行	54,296.00	7.41%
6	金创黄金	11,942.30	3.50%	中信银行	40,698.57	5.56%
7	上海仟家信	11,281.40	3.30%	建设银行	36,829.00	5.03%
8	上海狮王	10,796.80	3.16%	民生银行	34,418.50	4.70%
9	深圳金融	9,336.21	2.73%	交通银行	32,786.54	4.48%
10	交通银行	9,165.17	2.68%	浦发银行	32,444.18	4.43%
合计		213,613.24	62.55%		505,811.56	69.06%

交割情况表

单位：千克

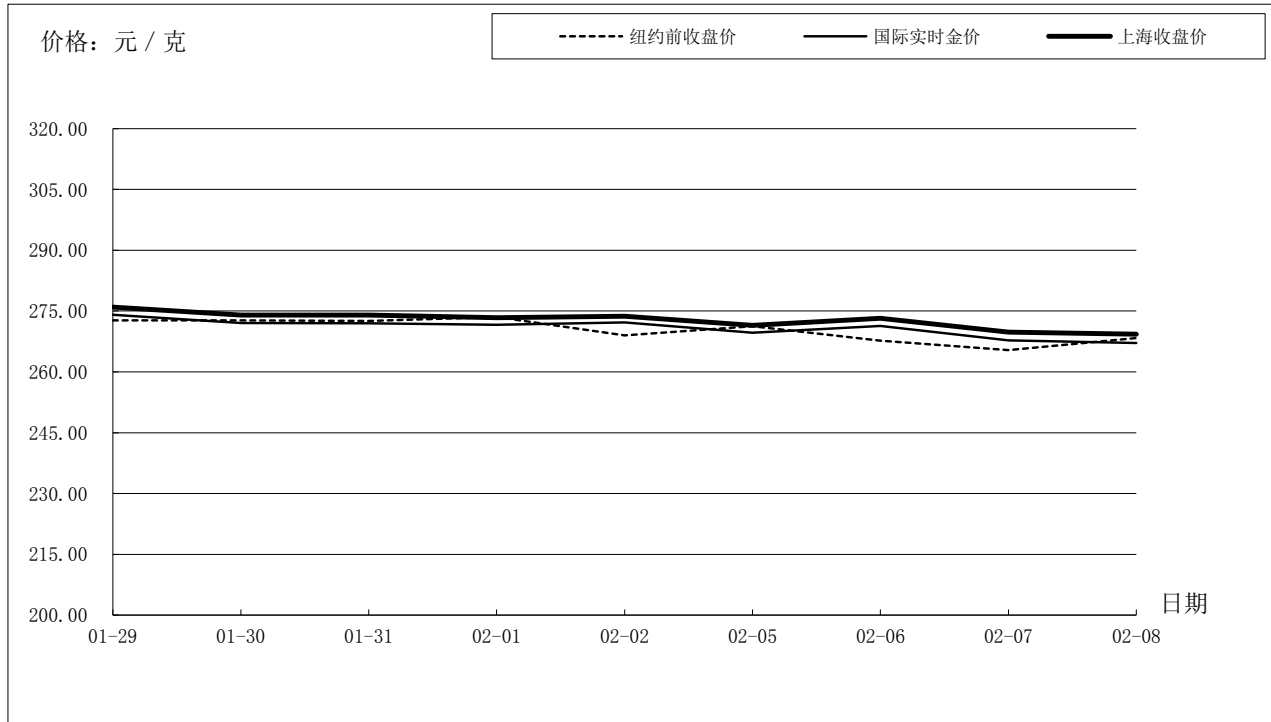
	黄金	白银
本周交割量	332,360.02	127,410.00
本周成交量	660,593.42	27,442,402.00
本周交割比	50.31%	0.46%
累计交割量	1,767,739.12	2,641,380.00
累计成交量	3,319,588.12	105,857,276.00
累计交割比	53.25%	2.50%

上海黄金交易所指定仓库库存周报

单位：千克

交割品种	上周库存	本周增减	本周库存
白银	1,311,075.00	19,830.00	1,330,905.00

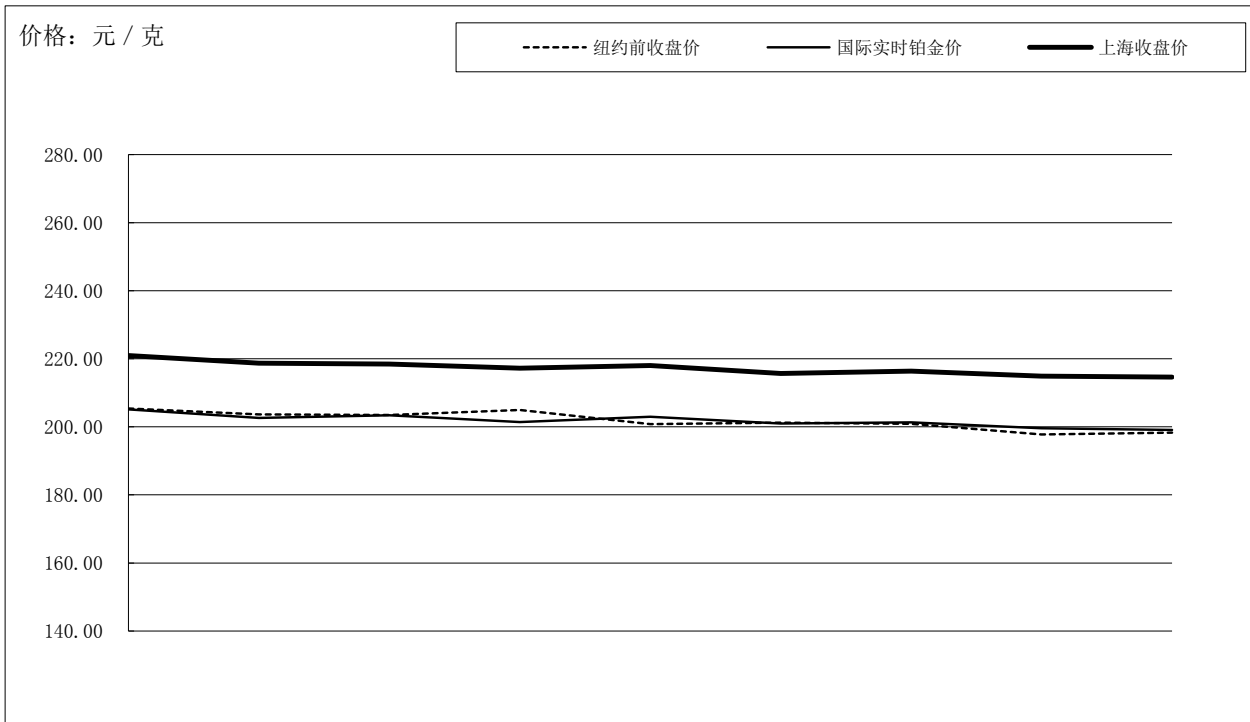
国际金价比较图



单位：元 / 克

日期	纽约前收盘价	国际实时金价	上海收盘价	上海-国际
01-29	272.70	274.09	275.98	1.89
01-30	272.70	272.07	274.00	1.93
01-31	272.53	271.99	274.05	2.06
02-01	273.53	271.64	273.40	1.76
02-02	269.03	272.17	273.75	1.58
02-05	271.23	269.64	271.49	1.85
02-06	267.67	271.33	273.24	1.91
02-07	265.37	267.80	269.79	1.99
02-08	268.33	267.12	269.30	2.18
02-09	267.16	267.54	269.55	2.01

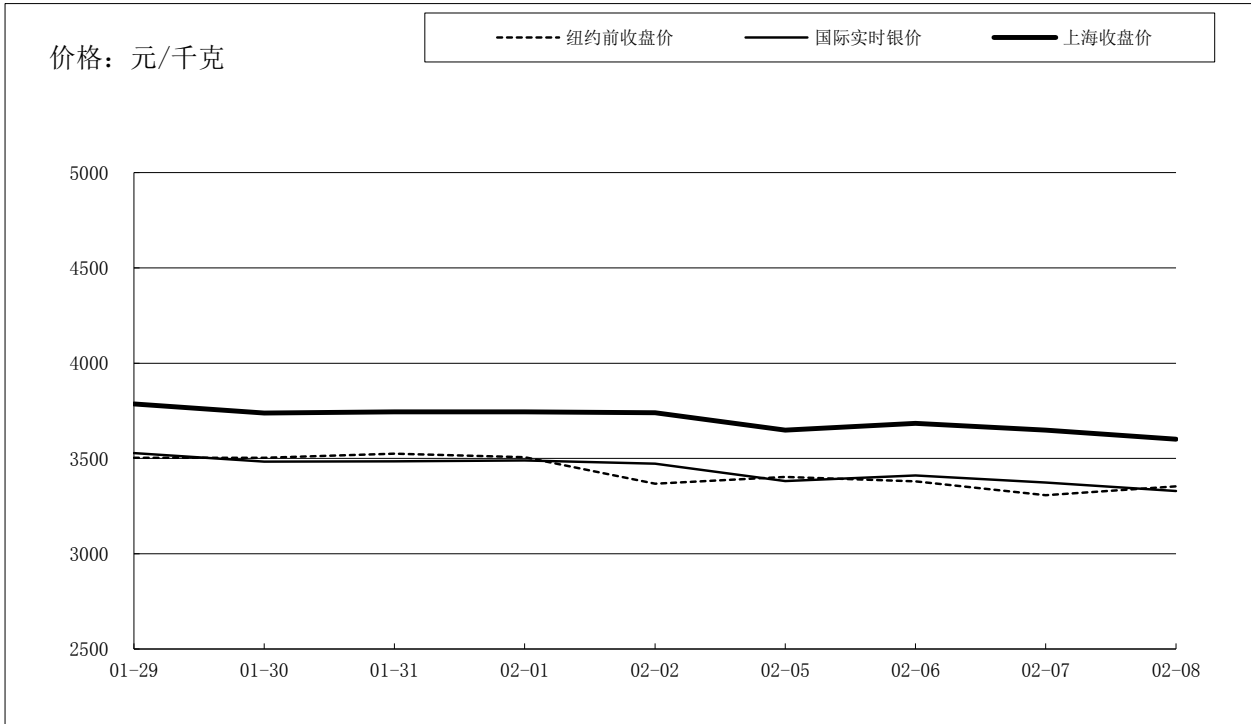
国际铂金价格比较图



单位：元 / 克

日期	纽约前收盘价	国际实时铂金价	上海收盘价	上海-国际
01-29	205.40	205.13	220.95	15.82
01-30	203.65	202.59	218.73	16.14
01-31	203.48	203.41	218.45	15.04
02-01	204.95	201.45	217.21	15.76
02-02	200.83	202.99	218.04	15.05
02-05	201.20	200.95	215.65	14.70
02-06	200.85	201.28	216.34	15.06
02-07	197.76	199.63	214.89	15.26
02-08	198.30	199.09	214.62	15.53
02-09	196.41	197.52	213.88	16.36

国际白银价格比较图



单位：元 / 千克

日期	纽约前收盘价	国际实时银价	上海收盘价	上海-国际
01-29	3504	3528	3,786	257.54
01-30	3503	3484	3,738	253.62
01-31	3525	3485	3,745	260.45
02-01	3507	3489	3,744	255.13
02-02	3367	3472	3,739	267.37
02-05	3403	3382	3,649	266.71
02-06	3379	3411	3,684	273.16
02-07	3307	3374	3,649	275.27
02-08	3354	3329	3,601	271.58
02-09	3334	3336	3,609	273.27