

2017

月度市场报告

12

总第一百八十期



上海黄金交易所
SHANGHAI GOLD EXCHANGE

指标说明

1. 行情中各交易品种的成交量、成交金额、持仓量按双边计算
2. 成交总量为买入量和卖出量之和
3. 自营/代理比为会员自营成交量与会员代理交易成交量之比

成交量、成交金额表

单位：千克

成交量	上月日均	本月日均	上月累计	本月累计	增减	同比	本年累计
Au99.95	1,916.09	1,776.29	42,154.00	37,302.00	-11.51%	-5.54%	683,186.00
Au99.99	18,061.19	25,429.28	397,346.28	534,014.78	34.40%	-4.77%	5,662,537.58
Au100g	19.00	30.09	418.00	631.80	51.15%	-51.02%	9,216.20
Au50g	0.00	0.00	0.00	0.00	-	-	0.00
Au995	0.00	47.62	0.00	1,000.00	-	-	1,950.00
iAu9999	1,719.60	2,196.09	37,831.26	46,117.98	21.90%	-54.99%	292,122.62
iAu100g	0.00	0.00	0.00	0.00	-	-100.00%	5.60
iAu995	0.00	0.00	0.00	0.00	-	-	0.00
Au(T+D)	76,231.00	62,245.05	1,677,082.00	1,307,146.00	-22.06%	-16.21%	18,690,490.00
mAu(T+D)	4,395.78	4,436.10	96,707.20	93,158.20	-3.67%	-47.36%	1,768,522.00
Au(T+N1)	31,474.42	5,324.89	692,437.20	111,822.60	-83.85%	2034.67%	1,628,490.80
Au(T+N2)	18,528.90	555.20	407,635.80	11,659.20	-97.14%	202.69%	1,420,773.60
询价Au99.95	414.27	114.38	9,114.00	2,402.00	-73.64%	-93.07%	192,068.00
询价Au99.99	202,483.80	173,703.06	4,454,643.60	3,647,764.20	-18.11%	190.96%	18,647,239.80
询价iAu99.99	9,403.09	11,057.14	206,868.04	232,200.00	12.25%	-30.58%	4,032,645.60
询价iAu50g	0.00	0.00	0.00	0.00	-	-	0.00
询价iAu99.5	0.00	0.00	0.00	0.00	-	-	0.00
上海金SHAU	6,175.82	7,606.76	135,868.00	159,742.00	17.57%	88.67%	1,262,744.00
黄金合计	370,822.97	294,521.94	8,158,105.38	6,184,960.76	-24.19%	48.77%	54,291,991.80
Pt99.95	224.27	207.05	4,934.00	4,348.00	-11.88%	-23.18%	43,154.00
Ag99.9	0.00	0.00	0.00	0.00	-	-	0.00
Ag99.99	4,010.45	2,211.43	88,230.00	46,440.00	-47.36%	-21.26%	464,220.00
Ag(T+D)	4,029,109.27	4,167,149.05	88,640,404.00	87,510,130.00	-1.28%	-27.52%	1,154,814,290.00
合计	4,404,166.97	4,464,089.46	96,891,673.38	93,745,878.76	-3.25%	-24.98%	1,209,613,655.80

单位：万元

成交金额	上月日均	本月日均	上月累计	本月累计	增减	同比	本年累计
Au99.95	52,667.78	48,196.36	1,158,691.12	1,012,123.46	-12.65%	-2.28%	18,895,877.10
Au99.99	496,117.25	689,045.26	10,914,579.56	14,469,950.36	32.57%	-1.14%	155,716,527.49
Au100g	522.44	815.14	11,493.72	17,117.88	48.93%	-49.75%	254,796.77
Au50g	0.00	0.00	0.00	0.00	-	-	0.00
Au995	0.00	1,298.10	0.00	27,260.00	-	-	53,351.75
iAu9999	46,964.23	58,825.91	1,033,213.17	1,235,344.13	19.56%	-53.42%	7,904,506.45
iAu100g	0.00	0.00	0.00	0.00	-	-100.00%	151.11
iAu995	0.00	0.00	0.00	0.00	-	-	0.00
Au(T+D)	2,093,831.34	1,683,205.16	46,064,289.55	35,347,308.30	-23.27%	-13.96%	515,697,719.39
mAu(T+D)	120,775.91	119,906.10	2,657,069.97	2,518,028.18	-5.23%	-45.97%	48,828,594.16
Au(T+N1)	880,888.88	147,497.87	19,379,555.45	3,097,455.28	-84.02%	2121.43%	45,614,945.16
Au(T+N2)	509,639.60	15,446.19	11,212,071.26	324,370.02	-97.11%	216.79%	39,376,884.74
询价Au99.95	11,487.66	3,155.19	252,728.55	66,258.94	-73.78%	-92.77%	5,332,187.56
询价Au99.99	5,581,135.73	4,710,116.05	122,784,986.13	98,912,437.02	-19.44%	200.59%	514,590,705.01
询价iAu99.99	257,212.63	297,899.15	5,658,677.76	6,255,882.20	10.55%	-28.92%	110,497,646.69
询价iAu50g	0.00	0.00	0.00	0.00	-	-	0.00
询价iAu99.5	0.00	0.00	0.00	0.00	-	-	0.00
上海金SHAU	169,566.31	205,930.70	3,730,458.85	4,324,544.65	15.93%	94.10%	34,755,327.28
黄金合计	10,220,809.78	7,981,337.16	224,857,815.07	167,608,080.42	-25.46%	53.49%	1,497,519,220.66
Pt99.95	4,800.72	4,301.36	105,615.93	90,328.62	-14.47%	-27.63%	953,794.92
Ag99.9	0.00	0.00	0.00	0.00	-	-	0.00
Ag99.99	1,552.46	814.01	34,154.02	17,094.20	-49.95%	-27.98%	181,249.61
Ag(T+D)	1,547,225.39	1,532,863.81	34,038,958.51	32,190,140.02	-5.43%	-33.40%	453,514,975.63
合计	11,774,388.34	9,519,316.35	259,036,543.53	199,905,643.26	-22.83%	26.78%	1,952,169,240.83

黄金总交易量前十名

单位：千克

序号	会员买卖总量前十名			买入量前十名			卖出量前十名		
	会员简称	买卖总量	比重	会员简称	买入量	比重	会员简称	卖出量	比重
1	中国银行	650,126.75	10.51%	中国银行	305,959.73	9.89%	中国银行	344,167.02	11.13%
2	民生银行	604,724.89	9.78%	民生银行	301,454.16	9.75%	民生银行	303,270.73	9.81%
3	浦发银行	527,570.30	8.53%	浦发银行	290,895.56	9.41%	交通银行	250,248.98	8.09%
4	交通银行	507,386.67	8.20%	交通银行	257,137.69	8.31%	浦发银行	236,674.74	7.65%
5	工商银行	456,962.83	7.39%	工商银行	234,249.53	7.57%	工商银行	222,713.30	7.20%
6	招商银行	430,360.85	6.96%	招商银行	212,128.37	6.86%	招商银行	218,232.48	7.06%
7	建设银行	357,920.12	5.79%	平安银行	175,858.70	5.69%	建设银行	187,625.13	6.07%
8	兴业银行	350,019.79	5.66%	农业银行	173,693.30	5.62%	兴业银行	180,479.00	5.84%
9	农业银行	338,994.25	5.48%	建设银行	170,294.99	5.51%	农业银行	165,300.95	5.35%
10	平安银行	317,177.53	5.13%	兴业银行	169,540.79	5.48%	平安银行	141,318.83	4.57%
合计		4,541,243.98	73.42%		2,291,212.82	74.09%		2,250,031.16	72.76%

会员铂金交易前十名

单位：千克

序号	会员买入量前十名			自营量前十名			代理量前十名		
	会员简称	买入量	比重	会员简称	自营量	比重	会员简称	代理量	比重
1	上海贺利氏	330	15.18%	上海贺利氏	330	43.77%	工商银行	310	21.83%
2	工商银行	310	14.26%	北京菜百	110	14.59%	周大福珠宝	237	16.69%
3	周大福珠宝	255	11.73%	老凤祥	75	9.95%	广东粤宝	129	9.08%
4	深圳宝福	165	7.59%	浙江明牌	53	7.03%	深圳宝福	115	8.10%
5	广东粤宝	129	5.93%	深圳宝福	50	6.63%	建设银行	82	5.77%
6	北京菜百	110	5.06%	周大生	44	5.84%	山东恒邦	80	5.63%
7	建设银行	82	3.77%	豫园黄金	21	2.79%	中国银行	54	3.80%
8	山东恒邦	80	3.68%	周大福珠宝	18	2.39%	广发银行	53	3.73%
9	老凤祥	75	3.45%	深圳百爵	15	1.99%	武汉新世界	49	3.45%
10	中国银行	54	2.48%	贵研金属	14	1.86%	平安银行	42	2.96%
合计		1,590	73.14%		730	96.82%		1,151	81.06%

会员白银交易前十名

单位：千克

序号	会员买卖总量前十名			买入量前十名			卖出量前十名		
	会员简称	买卖总量	比重	会员简称	买入量	比重	会员简称	卖出量	比重
1	工商银行	10,335,242	11.80%	工商银行	5,166,518	11.80%	工商银行	5,168,724	11.81%
2	兴业银行	8,095,119	9.25%	兴业银行	3,910,453	8.93%	兴业银行	4,184,666	9.56%
3	浦发银行	7,581,269	8.66%	浦发银行	3,766,390	8.60%	浦发银行	3,814,879	8.71%
4	农业银行	6,120,826	6.99%	农业银行	3,045,258	6.96%	农业银行	3,075,568	7.03%
5	建设银行	5,656,450	6.46%	建设银行	2,778,901	6.35%	建设银行	2,877,549	6.57%
6	深圳金融	5,391,759	6.16%	深圳金融	2,634,074	6.02%	深圳金融	2,757,685	6.30%
7	金创黄金	4,450,711	5.08%	金创黄金	2,198,177	5.02%	金创黄金	2,252,534	5.15%
8	浙商银行	3,929,629	4.49%	浙商银行	1,944,323	4.44%	浙商银行	1,985,306	4.53%
9	上海金大师	3,855,740	4.40%	上海金大师	1,927,022	4.40%	上海金大师	1,928,718	4.41%
10	平安银行	3,727,289	4.26%	平安银行	1,905,522	4.35%	平安银行	1,821,767	4.16%
合计		59,144,034	67.55%		29,276,638	66.87%		29,867,396	68.22%

自营、代理情况表

单位：千克

品种	买卖总量	自营量	占总成交量%	代理量	占总成交量%	自营代理比
黄金	6,184,960.76	5,138,523.23	83.08%	1,046,437.53	16.92%	4.91:1
铂金(买方)	2,174.00	754.00	34.68%	1,420.00	65.32%	1:1.88
白银	87,556,570.00	21,542,207.00	24.60%	66,014,363.00	75.40%	1:3.06
合计	93,743,704.76	26,681,484.23	28.46%	67,062,220.53	71.54%	1:2.51

黄金自营、代理前十名

单位：千克

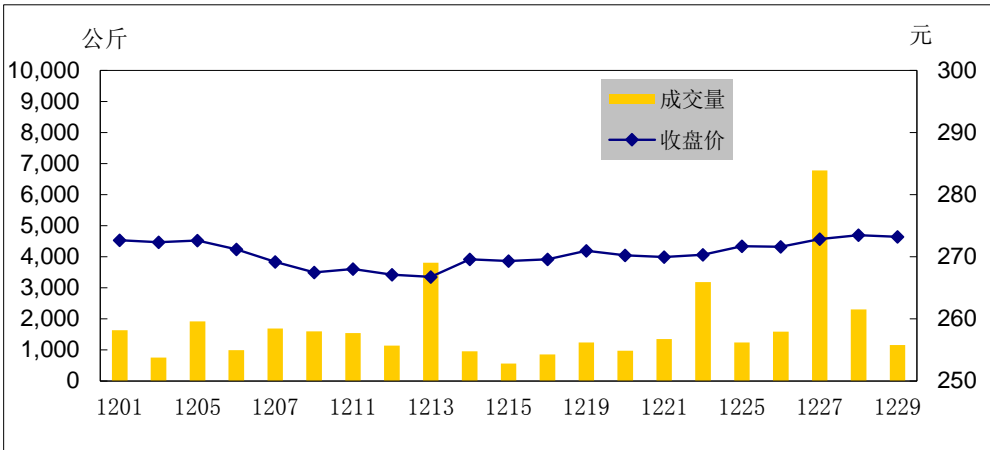
序号	自营前十名			代理前十名		
	会员	成交量	占全部 自营量%	会员	成交量	占全部 代理量%
1	中国银行	604,072.48	11.76%	浦发银行	164,789.24	15.75%
2	民生银行	591,288.21	11.51%	工商银行	136,666.68	13.06%
3	交通银行	482,406.47	9.39%	兴业银行	95,595.67	9.14%
4	招商银行	409,246.40	7.96%	招金集团	66,919.06	6.39%
5	浦发银行	362,781.06	7.06%	中国银行	46,054.27	4.40%
6	农业银行	323,274.00	6.29%	建设银行	35,210.02	3.36%
7	建设银行	322,710.10	6.28%	平安银行	32,302.03	3.09%
8	工商银行	320,296.15	6.23%	三门峡金渠	29,122.67	2.78%
9	平安银行	284,875.50	5.54%	金创黄金	28,529.42	2.73%
10	兴业银行	254,424.12	4.95%	交通银行	24,980.20	2.39%

交割情况表

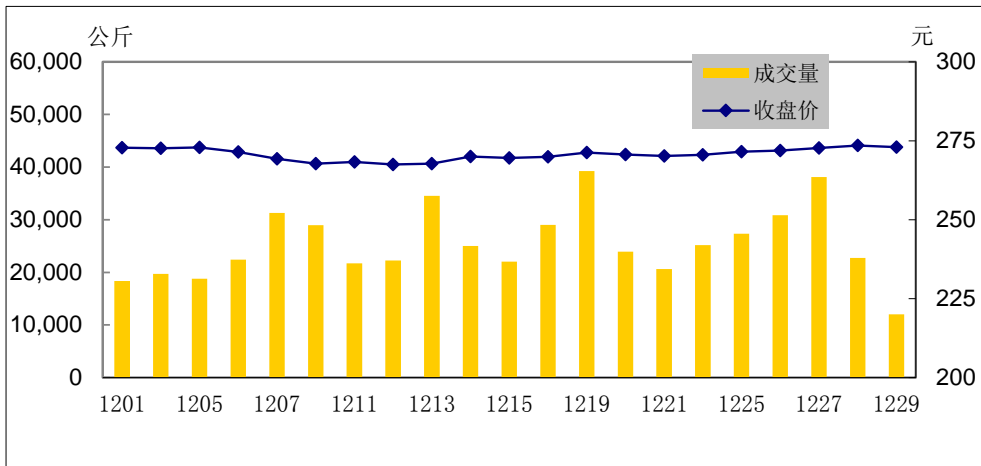
单位：千克

	黄金		白银	
	本月交割量	本月成交量	本月交割比	本月成交量
本月交割量	1,116,156.16	175,320.00	48.47%	0.20%
本月成交量	2,302,594.56	87,556,570.00		
本月交割比				
累计交割量	11,955,180.00	11,026,560.00		
累计成交量	31,420,038.40	1,155,278,510.00		
累计交割比			38.05%	0.95%
本月出库量	185,208.10	256,470.00		
累计出库量	2,030,475.90	1,739,715.00		

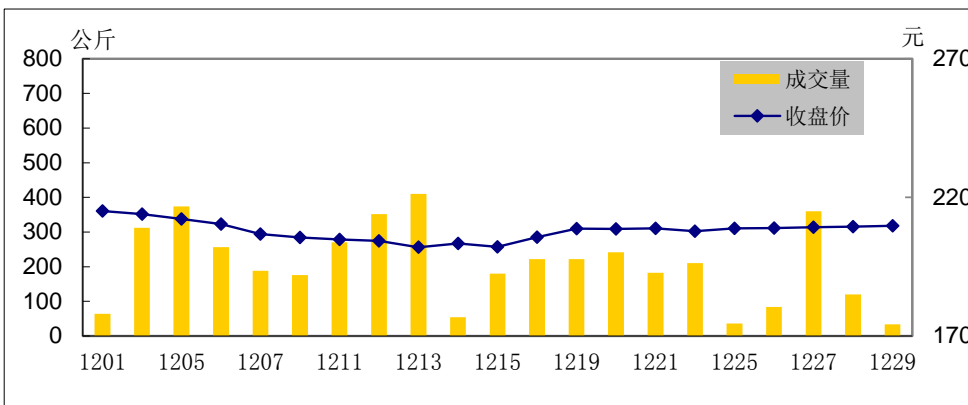
Au99.95量价图



Au99.99量价图



Pt99.95量价图

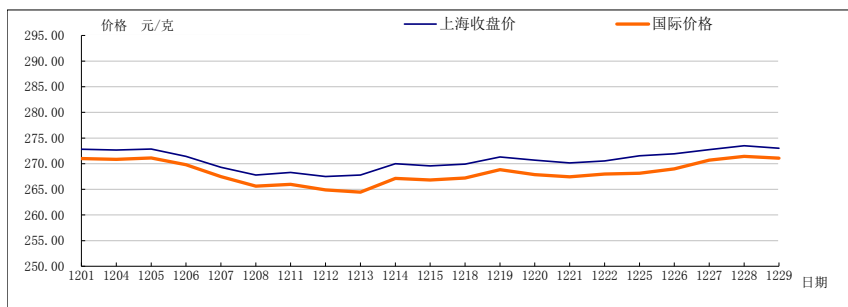


月度行情表

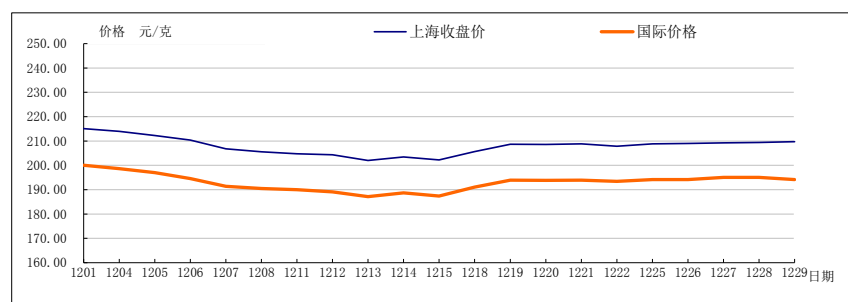
单位:元/克

品种	开盘价	收盘价	最高价	最低价	涨跌	加权 平均价	成交量 (千克)	成交额(万元)
Au99.95	273	273.24	273.9	266.65	-0.89	270.26	37,302.00	1,012,123.46
Au99.99	274.9	273	274.9	266.48	-1.39	270.43	534,014.78	14,469,950.36
Au100g	274	273.42	275	267.39	-1.37	270.94	631.80	17,117.88
Au50g	-	-	-	-	0.00	-	-	-
Au995	272.60	272.60	272.60	272.60	28.45	272.60	1,000.00	27,260.00
iAu9999	271.49	271.59	272	264.56	-1.58	267.74	46,117.98	1,235,344.13
iAu100g	-	-	-	-	0.00	-	-	-
iAu995	-	-	-	-	0.00	-	-	-
Au(T+D)	274.2	273.01	274.47	266.15	-1.84	270.42	1,307,146.00	35,347,308.30
mAu(T+D)	274.28	273.36	274.44	266.35	-1.44	270.30	93,158.20	2,518,028.18
Au(T+N1)	279.7	277.9	280.15	271.15	-1.7	277.00	111,822.60	3,097,455.28
Au(T+N2)	274.7	281.6	282.6	266.3	6.95	278.21	11,659.20	324,370.02
Pt99.95	215.22	209.75	215.39	202	-6.28	207.75	4,348.00	90,328.62
Ag99.9	-	-	-	-	0.00	-	-	-
Ag99.99	3755	3806	3806	3628	13	3681	46,440.00	17,094.20
Ag(T+D)	3746	3760	3783	3577	-23	3678	87,510,130.00	32,190,140.02

黄金价格比较图



铂金价格比较图



白银价格比较图

