

行情周报

2018年第3期(总第740期)

1月15日-1月19日

成交量、成交金额情况表

成交量								单位: 千克
品种	上周	本周	增减	日均	成交量	自营量	代理量	自营:代理
Au99.5	0.0	1,975.0	-	395.0		1,975.0	0.0	-
Au99.95	8,224.0	8,272.0	0.58%	1,654.4		5,066.0	3,206.0	1.58:1
Au99.99	171,564.5	204,822.3	19.39%	40,964.5		123,329.9	81,492.5	1.51:1
Au100g	212.0	177.0	-16.51%	35.4		41.7	135.3	1:3.24
Au50g	0.0	0.0	-	0.0		0.0	0.0	-
Au(T+D)	235,200.0	239,688.0	1.91%	47,937.6		74,155.0	165,533.0	1:2.23
mAu(T+D)	22,593.4	26,148.6	15.74%	5,229.7		13,325.9	12,822.7	1.04:1
Au(T+N1)	25,264.6	44,921.6	77.80%	8,984.3		44,825.9	95.7	468.4:1
Au(T+N2)	30,789.8	1,413.2	-95.41%	282.6		1,382.3	30.9	44.73:1
黄金询价	0.0	0.0	-	0.0		0.0	0.0	-
询价Au9995	12,400.0	0.0	-	0.0		0.0	0.0	-
询价Au9999	419,509.2	431,324.0	2.82%	86,264.8		424,221.0	7,103.0	59.72:1
询价iAu9999	54,327.2	54,724.2	0.73%	10,944.8		51,224.2	3500.00	14.64:1
iAu100g	0.0	0.0	-	0.0		0.0	0.0	-
iAu995	0.0	0.0	-	0.0		0.0	0.0	-
iAu9999	17,036.5	17,916.6	5.17%	3,583.3		17,916.2	0.4	47147.95:1
上海金SHAU	31,588.0	31,960.0	1.18%	6,392.0		31,960.0	0.0	-
黄金合计	1,028,709.2	1,063,342.5	3.37%	212,668.5		789,423.1	273,919.5	2.88:1
Pt99.95	574.0	908.0	58.19%	181.6		629.0	279.0	2.25:1
Ag99.9	0.0	0.0	-	0.0		0.0	0.0	-
Ag99.99	19,920.0	9,600.0	-51.81%	1,920.0		4,800.0	4,800.0	1:1
Ag(T+D)	14,375,288.0	18,378,182.0	27.85%	3,675,636.4		1,985,656.0	16,392,526.0	1:8.26
PAg99.99	240,000.0	481,800.0	100.75%	96,360.0		481,800.0	0.0	-
合计	15,664,491.2	19,933,832.5	27.25%	3,986,766.5		3,262,308.1	16,671,524.5	1:5.11
成交金额								单位: 万元
品种	上周	本周	增减	日均	成交量	自营量	代理量	自营:代理
Au99.5	0.0	54,450.8	-	10,890.2		54,450.8	0.0	-
Au99.95	223,644.1	229,954.8	2.82%	45,991.0		140,812.6	89,142.2	1.58:1
Au99.99	4,731,445.2	5,670,273.2	19.84%	1,134,054.6		3,414,474.4	2,255,798.8	1.51:1
Au100g	5,877.4	4,915.7	-16.36%	983.1		1,156.0	3,759.7	1:3.25
Au50g	0.0	0.0	-	0.0		0.0	0.0	-
Au(T+D)	6,520,854.7	6,656,136.3	2.07%	1,331,227.3		2,060,445.4	4,595,690.9	1:2.23
mAu(T+D)	626,555.4	726,067.3	15.88%	145,213.5		370,040.0	356,027.4	1.04:1
Au(T+N1)	707,875.8	1,252,905.0	77.00%	250,581.0		1,250,216.1	2,688.9	464.96:1
Au(T+N2)	875,361.9	40,045.6	-95.43%	8,009.1		39,166.6	879.0	44.56:1
黄金询价	0.0	0.0	-	0.0		0.0	0.0	-
询价Au9995	350,252.0	0.0	-	0.0		0.0	0.0	-
询价Au9999	11,644,680.4	12,038,206.9	3.38%	2,407,641.4		11,840,492.6	197,714.3	59.89:1
询价iAu9999	1,513,017.5	1,548,670.6	2.36%	309,734.1		1,447,426.1	101244.5	14.3:1
iAu100g	0.0	0.0	-	0.0		0.0	0.0	-
iAu995	0.0	0.0	-	0.0		0.0	0.0	-
iAu9999	470,644.8	494,462.9	5.06%	98,892.6		494,452.4	10.5	47160.69:1
上海金SHAU	875,988.9	887,266.1	1.29%	177,453.2		887,266.1	0.0	-
黄金合计	28,546,198.3	29,603,355.2	3.70%	5,920,671.0		22,000,399.1	7,602,956.1	2.89:1
Pt99.95	12,540.1	20,142.1	60.62%	4,028.4		13,950.3	6,191.8	2.25:1
Ag99.9	0.0	0.0	-	0.0		0.0	0.0	-
Ag99.99	7,604.5	3,650.1	-52.00%	730.0		1,825.0	1,825.0	1:1
Ag(T+D)	5,447,446.1	6,974,644.8	28.04%	1,394,929.0		753,110.9	6,221,533.9	1:8.26
PAg99.99	90,672.0	183,317.9	102.18%	36,663.6		183,317.9	0.0	-
合计	34,104,461.0	36,785,110.1	7.86%	7,357,022.0		22,952,603.2	13,832,506.9	1.66:1

iAu99.99一周行情

日期	开盘价	最高价	最低价	收盘价	涨跌	涨跌幅	加权平均价	成交量	成交额
1/15	278.00	278.25	277.67	277.85	0.63	0.23%	277.92	2,701.30	750,771,932.60
1/16	278.36	278.36	277.40	277.40	-0.45	-0.16%	277.60	3,589.36	996,430,355.60
1/17	276.95	277.70	276.50	276.51	-0.89	-0.32%	277.31	2,826.84	783,914,690.00
1/18	275.19	275.20	274.69	274.71	-1.80	-0.65%	274.90	2,312.96	635,841,906.60
1/19	274.15	275.26	273.95	274.17	-0.54	-0.20%	274.07	6,486.14	1,777,670,350.40
一周	278.00	278.36	273.95	274.17	-3.05	-1.10%	275.98	17,916.60	4,944,629,235.20

Au(T+D)一周行情

日期	开盘价	最高价	最低价	收盘价	涨跌	涨跌幅	加权平均价	成交量	成交额	持仓
1/15	278.41	279.29	277.20	279.22	1.12	0.40%	278.72	65,610.00	18,287,163,240.00	202,532
1/16	279.22	279.30	278.62	278.73	0.01	0.00%	278.87	36,302.00	10,123,823,040.00	207,582
1/17	278.15	278.88	277.62	277.65	-1.22	-0.44%	278.19	48,604.00	13,521,299,980.00	208,538
1/18	278.20	278.20	275.71	275.99	-2.20	-0.79%	276.68	45,350.00	12,547,556,580.00	204,828
1/19	276.27	276.38	275.36	275.55	-1.13	-0.41%	275.69	43,822.00	12,081,520,320.00	207,014
一周	278.41	279.30	275.36	275.55	-2.55	-0.92%	277.70	239,688.00	66,561,363,160.00	207,014

mAu(T+D)一周行情

日期	开盘价	最高价	最低价	收盘价	涨跌	涨跌幅	加权平均价	成交量	成交额	持仓
1/15	278.69	279.40	277.43	279.33	1.13	0.41%	278.94	4,727.80	1,318,781,406.00	278,810
1/16	279.45	279.45	278.81	278.86	-0.08	-0.03%	279.01	4,660.20	1,300,246,012.00	293,832
1/17	278.26	279.13	277.70	277.79	-1.22	-0.44%	278.43	4,994.80	1,390,713,358.00	304,510
1/18	278.26	278.26	276.03	276.19	-2.24	-0.80%	276.83	4,874.40	1,349,397,520.00	308,506
1/19	276.60	276.70	275.59	275.69	-1.14	-0.41%	275.92	6,891.40	1,901,535,040.00	309,010
一周	278.69	279.45	275.59	275.69	-2.51	-0.90%	277.67	26,148.60	7,260,673,336.00	309,010

Ag(T+D)一周行情

日期	开盘价	最高价	最低价	收盘价	涨跌	涨跌幅	加权平均价	成交量	成交额	持仓
1/15	3798.00	3843.00	3788.00	3836.00	44.00	1.16%	3815.00	4,553,376.00	17,374,598,564.00	8,950,110
1/16	3836.00	3842.00	3819.00	3822.00	7.00	0.18%	3830.00	1,953,610.00	7,484,100,508.00	9,001,642
1/17	3795.00	3815.00	3790.00	3791.00	-39.00	-1.02%	3800.00	4,929,442.00	18,734,694,400.00	8,638,982
1/18	3798.00	3799.00	3756.00	3757.00	-43.00	-1.13%	3776.00	3,694,596.00	13,953,571,746.00	8,746,354
1/19	3767.00	3771.00	3744.00	3749.00	-27.00	-0.72%	3756.00	3,247,158.00	12,199,483,044.00	8,876,122
一周	3798.00	3843.00	3744.00	3749.00	-43.00	-1.13%	3795.07	18,378,182.00	69,746,448,262.00	8,876,122

SHAU一周行情

日期	早盘基准价	午盘基准价
1/15	279.09	279.23
1/16	279.09	278.95
1/17	278.96	278.14
1/18	276.29	276.76
1/19	275.60	275.65

黄金总交易量前十名

单位：千克

序号	会员买卖总量前十名			买入量前十名			卖出量前十名		
	会员简称	买卖总量	比重	会员简称	买入量	比重	会员简称	卖出量	比重
1	浦发银行	107,508.51	10.11%	浦发银行	57,133.30	10.75%	中国银行	55,694.12	10.48%
2	建设银行	106,427.67	10.01%	建设银行	55,724.29	10.48%	建设银行	50,703.38	9.54%
3	中国银行	105,663.33	9.94%	中国银行	49,969.21	9.40%	浦发银行	50,375.21	9.47%
4	招商银行	70,865.93	6.66%	招商银行	36,832.38	6.93%	招商银行	34,033.55	6.40%
5	宁波银行	66,069.06	6.21%	宁波银行	33,071.53	6.22%	宁波银行	32,997.53	6.21%
6	中信银行	58,393.56	5.49%	中信银行	30,841.07	5.80%	中信银行	27,552.49	5.18%
7	民生银行	52,896.03	4.97%	工商银行	27,122.13	5.10%	民生银行	26,059.18	4.90%
8	农业银行	49,380.90	4.64%	民生银行	26,836.85	5.05%	农业银行	23,605.60	4.44%
9	工商银行	48,375.03	4.55%	农业银行	25,775.30	4.85%	工商银行	21,252.90	4.00%
10	交通银行	37,864.03	3.56%	交通银行	18,207.97	3.42%	交通银行	19,656.06	3.70%
	合计	703,444.05	66.15%		361,514.03	68.00%		341,930.02	64.31%

白银总交易量前十名

单位：千克

序号	会员买卖总量前十名			买入量前十名			卖出量前十名		
	会员简称	买卖总量	比重	会员简称	买入量	比重	会员简称	卖出量	比重
1	工商银行	2,632,666.00	13.95%	工商银行	1,431,395.00	15.17%	工商银行	1,201,271.00	12.73%
2	浦发银行	2,355,816.00	12.48%	浦发银行	1,235,876.00	13.10%	浦发银行	1,119,940.00	11.87%
3	深圳金融	1,421,501.00	7.53%	深圳金融	789,952.00	8.37%	深圳金融	631,549.00	6.69%
4	金创黄金	977,819.00	5.18%	中国银行	500,665.00	5.31%	浙商银行	547,581.00	5.80%
5	农业银行	918,067.00	4.87%	金创黄金	488,482.00	5.18%	金创黄金	489,337.00	5.19%
6	中国银行	879,205.00	4.66%	农业银行	461,694.00	4.89%	平安银行	471,459.00	5.00%
7	招金集团	873,285.00	4.63%	招金集团	425,390.00	4.51%	农业银行	456,373.00	4.84%
8	上海任家信	772,875.00	4.10%	上海任家信	386,367.00	4.10%	招金集团	447,895.00	4.75%
9	浙商银行	699,262.00	3.71%	兴业银行	358,799.00	3.80%	上海任家信	386,508.00	4.10%
10	平安银行	670,174.00	3.55%	广西金融	349,117.00	3.70%	中国银行	378,540.00	4.01%
	合计	12,200,670.00	64.66%		6,427,737.00	68.13%		6,130,453.00	64.98%

铂金交易量前十名

单位： 千克

序号	会员买入量前十名			自营量前十名			代理量前十名		
	会员简称	买入量	比重	会员简称	自营量	比重	会员简称	代理量	比重
1	工商银行	126.00	27.75%	上海贺利氏	49.00	28.00%	工商银行	126.00	45.16%
2	广东粤宝	70.00	15.42%	有研亿金	31.00	17.71%	广东粤宝	70.00	25.09%
3	周大福珠宝	59.00	13.00%	老凤祥	30.00	17.14%	周大福珠宝	42.00	15.05%
4	上海贺利氏	49.00	10.79%	浙江明牌	18.00	10.29%	中国银行	13.00	4.66%
5	有研亿金	31.00	6.83%	周大福珠宝	17.00	9.71%	金大福珠宝	6.00	2.15%
6	老凤祥	30.00	6.61%	江苏宝庆	10.00	5.71%	深圳翠绿	6.00	2.15%
7	浙江明牌	18.00	3.96%	老凤祥珠宝	8.00	4.57%	深圳艺华	5.00	1.79%
8	中国银行	13.00	2.86%	豫园黄金	7.00	4.00%	平安银行	4.00	1.43%
9	江苏宝庆	10.00	2.20%	周大生	5.00	2.86%	金创黄金	4.00	1.43%
10	老凤祥珠宝	8.00	1.76%				深圳吉盟	3.00	1.08%
	合计	414	91.19%		175	100.00%		279	100.00%

黄金代理成交量前十名

黄金自营成交量前十名

单位：千克

序号	会员简称	代理量	占代理总量%	会员简称	自营量	占自营总量%
1	浦发银行	64,326.00	23.48%	中国银行	94,798.00	12.01%
2	建设银行	24,629.00	8.99%	建设银行	81,799.00	10.36%
3	招金集团	20,516.00	7.49%	招商银行	67,751.00	8.58%
4	工商银行	16,547.00	6.04%	宁波银行	66,037.00	8.37%
5	中国银行	10,865.00	3.97%	中信银行	58,213.00	7.37%
6	金创黄金	8,661.00	3.16%	民生银行	51,003.00	6.46%
7	上海仟家信	6,192.00	2.26%	农业银行	43,940.00	5.57%
8	中国黄金	5,852.00	2.14%	浦发银行	43,182.00	5.47%
9	江西铜业	5,550.00	2.03%	交通银行	33,814.00	4.28%
10	农业银行	5,441.00	1.99%	工商银行	31,828.00	4.03%
合计		168,579.00	61.55%		572,365.00	72.50%

交割情况表

单位：千克

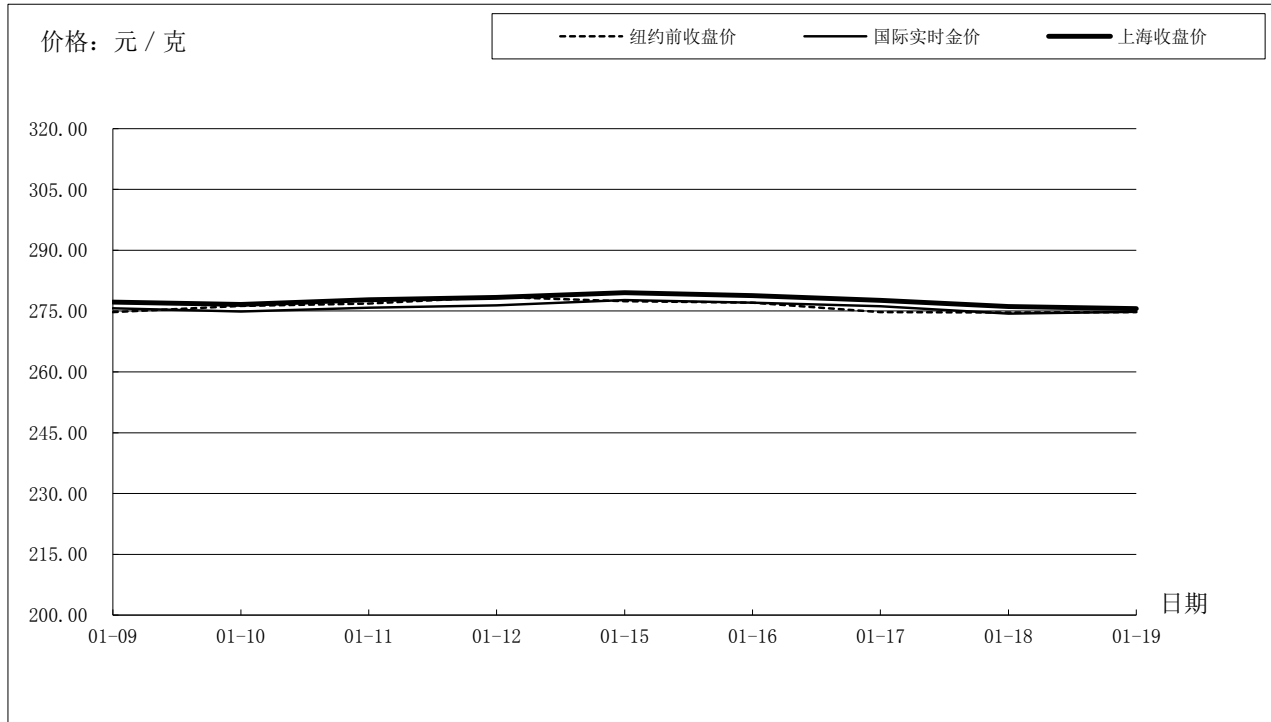
	黄金	白银
本周交割量	338,040.14	537,810.00
本周成交量	577,294.34	18,387,782.00
本周交割比	58.56%	2.92%
累计交割量	869,633.80	1,743,180.00
累计成交量	1,548,378.80	45,893,852.00
累计交割比	56.16%	3.80%

上海黄金交易所指定仓库库存周报

单位：千克

交割品种	上周库存	本周增减	本周库存
白银	1,265,685.00	32,775.00	1,298,460.00

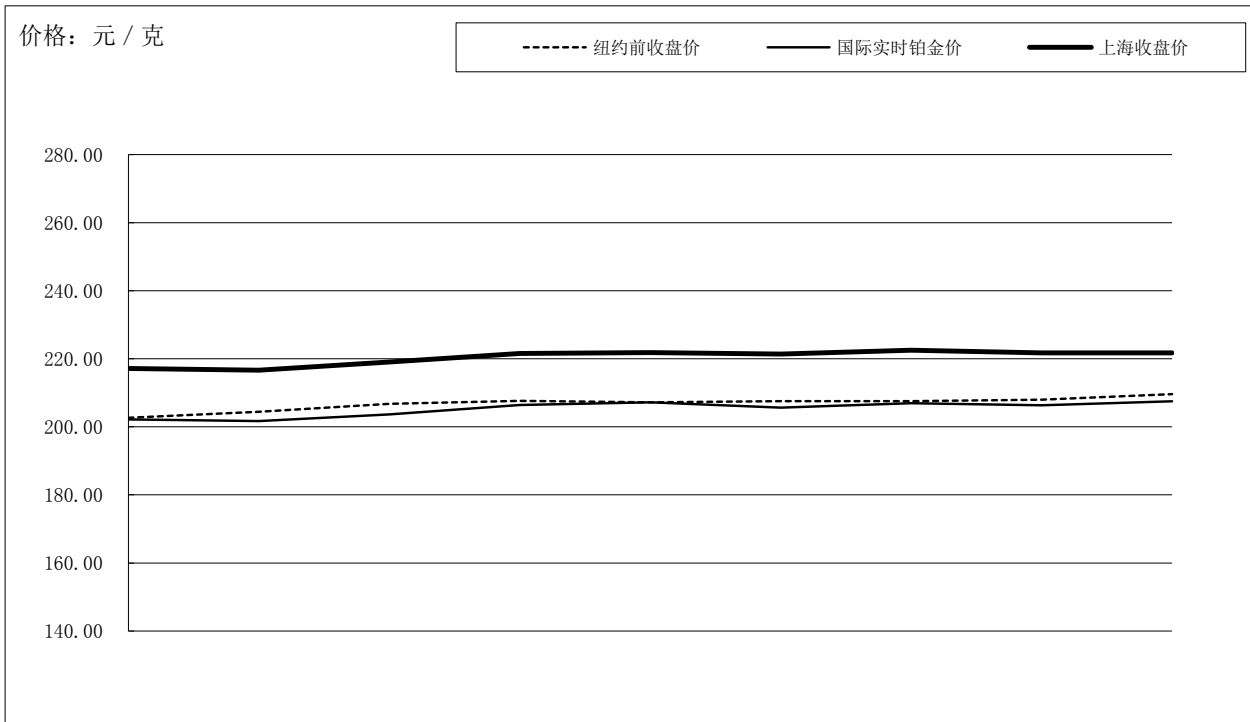
国际金价比较图



单位：元 / 克

日期	纽约前收盘价	国际实时金价	上海收盘价	上海-国际
01-09	274.74	275.68	277.19	1.51
01-10	276.25	274.91	276.65	1.74
01-11	276.85	275.80	277.80	2.00
01-12	278.49	276.43	278.38	1.95
01-15	277.45	277.72	279.54	1.82
01-16	277.09	277.05	278.80	1.75
01-17	274.77	276.21	277.65	1.44
01-18	274.65	274.37	276.15	1.78
01-19	274.72	274.83	275.60	0.77

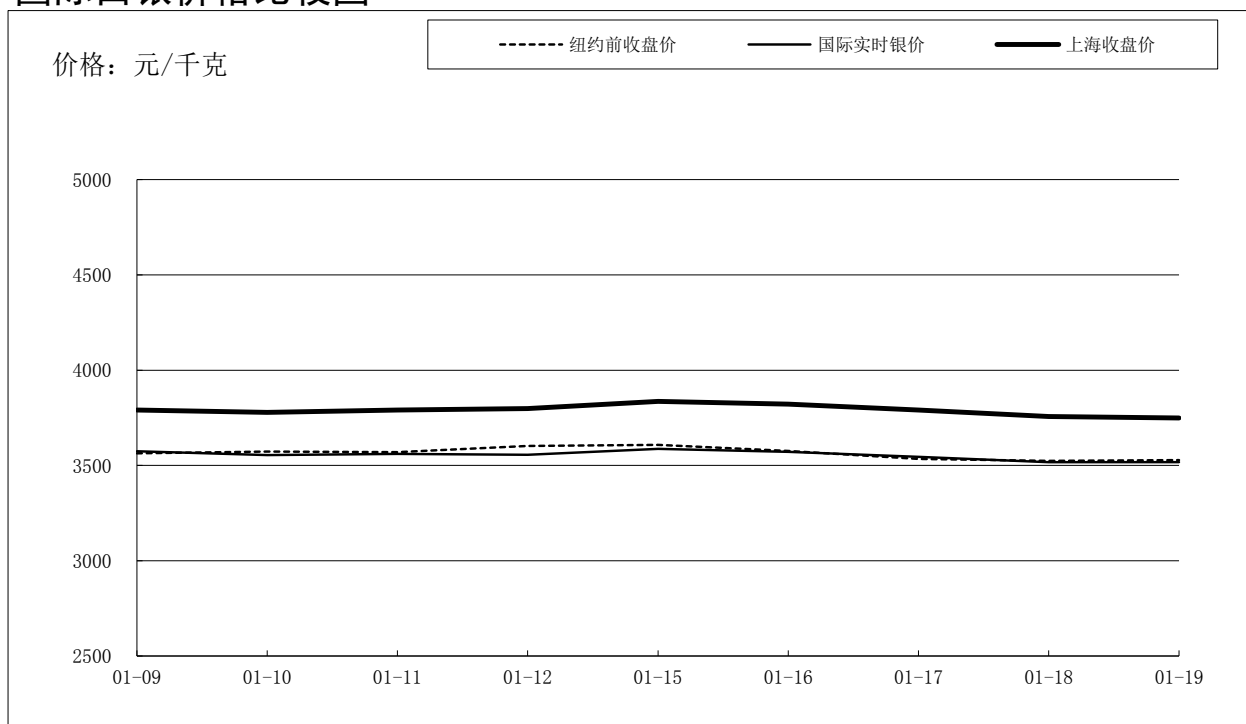
国际铂金价格比较图



单位：元 / 克

日期	纽约前收盘价	国际实时铂金价	上海收盘价	上海-国际
01-09	202.67	202.15	217.15	15.00
01-10	204.47	201.70	216.65	14.95
01-11	206.76	203.67	219.04	15.37
01-12	207.66	206.45	221.55	15.10
01-15	207.18	207.23	221.81	14.58
01-16	207.56	205.66	221.42	15.76
01-17	207.59	206.93	222.52	15.59
01-18	207.94	206.36	221.70	15.34
01-19	209.61	207.51	221.71	14.20

国际白银价格比较图



单位：元 / 千克

日期	纽约前收盘价	国际实时银价	上海收盘价	上海-国际
01-09	3564	3574	3,791	216.57
01-10	3573	3555	3,778	223.42
01-11	3570	3560	3,791	231.22
01-12	3602	3556	3,799	242.98
01-15	3608	3587	3,836	249.15
01-16	3576	3572	3,822	250.19
01-17	3535	3545	3,791	245.65
01-18	3524	3517	3,757	239.60
01-19	3528	3518	3,749	231.45