

行情周报

2017年第48期(总第735期)

12月11日-12月15日

成交量、成交金额情况表

成交量				单位: 千克				
品种	上周	本周	增减	日均	成交量	自营量	代理量	自营:代理
Au99.5	0.0	0.0	-	0.0	0.0	0.0	0.0	-
Au99.95	6,950.0	8,018.0	15.37%	1,603.6	5,705.0	2,313.0	2,471.0	1.46:1
Au99.99	121,163.9	125,469.1	3.55%	25,093.8	74,433.7	51,035.5	1,146.1	1.46:1
Au100g	172.4	185.2	7.42%	37.0	83.3	101.9	1:1.22	
Au50g	0.0	0.0	-	0.0	0.0	0.0	-	
Au(T+D)	358,424.0	299,834.0	-16.35%	59,966.8	125,439.0	174,395.0	1:1.39	
mAu(T+D)	22,935.0	27,695.0	20.75%	5,539.0	14,790.3	12,904.7	1.15:1	
Au(T+N1)	110,728.2	186.4	-99.83%	37.3	111.8	74.6	1.5:1	
Au(T+N2)	183.4	857.6	367.61%	171.5	775.3	82.3	9.42:1	
黄金询价	0.0	0.0	-	0.0	0.0	0.0	-	
询价Au9995	0.0	402.0	-	80.4	201.0	201.0	1:1	
询价Au9999	1,342,432.0	986,524.0	-26.51%	197,304.8	945,143.0	41,381.0	22.84:1	
询价iAu9999	31,200.0	10,400.0	-66.67%	2,080.0	8,400.0	2000.00	4.2:1	
iAu100g	0.0	0.0	-	0.0	0.0	0.0	-	
iAu995	0.0	0.0	-	0.0	0.0	0.0	-	
iAu9999	3,450.5	16,232.3	370.43%	3,246.5	16,231.7	0.6	27511.37:1	
上海金SHAU	33,264.0	31,974.0	-3.88%	6,394.8	31,974.0	0.0	-	
黄金合计	2,030,903.4	1,507,777.6	-25.76%	301,555.5	1,223,288.1	284,489.6	4.3:1	
Pt99.95	1,306.0	1,266.0	-3.06%	253.2	795.0	471.0	1.69:1	
Ag99.9	0.0	0.0	-	0.0	0.0	0.0	-	
Ag99.99	11,100.0	19,740.0	77.84%	3,948.0	9,870.0	9,870.0	1:1	
Ag(T+D)	28,145,194.0	23,095,962.0	-17.94%	4,619,192.4	5,865,521.0	17,230,441.0	1:2.94	
合计	30,188,503.4	24,624,745.6	-18.43%	4,924,949.1	7,099,474.1	17,525,271.6	1:2.47	
成交金额				单位: 万元				
品种	上周	本周	增减	日均	成交量	自营量	代理量	自营:代理
Au99.5	0.0	0.0	-	0.0	0.0	0.0	0.0	-
Au99.95	188,351.6	214,590.9	13.93%	42,918.2	152,641.9	61,949.0	2.46:1	
Au99.99	3,292,571.1	3,360,443.7	2.06%	672,088.7	1,993,555.8	1,366,887.9	1.46:1	
Au100g	4,678.7	4,977.8	6.39%	995.6	2,238.8	2,739.1	1:1.22	
Au50g	0.0	0.0	-	0.0	0.0	0.0	-	
Au(T+D)	9,708,392.8	8,031,210.0	-17.28%	1,606,242.0	3,359,714.5	4,671,495.6	1:1.39	
mAu(T+D)	621,420.8	742,151.8	19.43%	148,430.4	396,144.4	346,007.4	1.14:1	
Au(T+N1)	3,067,319.9	5,086.9	-99.83%	1,017.4	3,047.2	2,039.6	1.49:1	
Au(T+N2)	4,952.5	22,937.0	363.14%	4,587.4	20,728.0	2,209.0	9.38:1	
黄金询价	0.0	0.0	-	0.0	0.0	0.0	-	
询价Au9995	0.0	10,640.9	-	2,128.2	5,320.5	5,320.5	1:1	
询价Au9999	36,521,869.4	26,513,583.9	-27.40%	5,302,716.8	25,391,343.3	1,122,240.7	22.63:1	
询价iAu9999	857,791.6	279,681.6	-67.40%	55,936.3	225,112.6	54569.0	4.13:1	
iAu100g	0.0	0.0	-	0.0	0.0	0.0	-	
iAu995	0.0	0.0	-	0.0	0.0	0.0	-	
iAu9999	92,195.4	432,586.8	369.21%	86,517.4	432,571.2	15.7	27595.66:1	
上海金SHAU	900,866.8	857,123.7	-4.86%	171,424.7	857,123.7	0.0	-	
黄金合计	55,260,410.6	40,475,015.0	-26.76%	8,095,003.0	32,839,541.8	7,635,473.2	4.3:1	
Pt99.95	27,530.5	25,768.5	-6.40%	5,153.7	16,179.8	9,588.7	1.69:1	
Ag99.9	0.0	0.0	-	0.0	0.0	0.0	-	
Ag99.99	4,075.3	7,191.1	76.45%	1,438.2	3,595.5	3,595.5	1:1	
Ag(T+D)	10,328,826.2	8,386,746.0	-18.80%	1,677,349.2	2,132,128.4	6,254,617.6	1:2.93	
合计	65,620,842.6	48,894,720.6	-25.49%	9,778,944.1	34,991,445.5	13,903,275.1	2.52:1	

iAu99.99一周行情

日期	开盘价	最高价	最低价	收盘价	涨跌	涨跌幅	加权平均价	成交量	成交额
12/11	266.00	266.39	265.78	266.38	0.27	0.10%	266.17	399.58	106,356,818.20
12/12	265.76	265.76	265.10	265.37	-1.01	-0.38%	265.32	808.40	214,484,933.20
12/13	265.11	265.25	264.56	264.95	-0.42	-0.16%	265.05	2,404.56	637,334,052.00
12/14	265.50	267.60	265.21	267.50	2.55	0.96%	267.37	1,678.44	448,767,238.20
12/15	267.72	267.72	266.70	266.75	-0.75	-0.28%	266.77	10,941.32	2,918,925,225.40
一周	266.00	267.72	264.56	266.75	0.64	0.24%	266.50	16,232.30	4,325,868,267.00

Au(T+D)一周行情

日期	开盘价	最高价	最低价	收盘价	涨跌	涨跌幅	加权平均价	成交量	成交额	持仓
12/11	267.20	268.02	266.35	267.99	0.08	0.03%	267.37	82,812.00	22,141,517,960.00	250,662
12/12	267.97	267.97	266.66	267.05	-0.32	-0.12%	267.09	52,608.00	14,051,300,460.00	251,260
12/13	266.81	267.18	266.15	266.88	-0.21	-0.08%	266.81	46,860.00	12,503,019,380.00	252,218
12/14	266.75	269.99	266.65	269.57	2.76	1.03%	268.78	74,052.00	19,904,224,300.00	252,030
12/15	269.53	269.90	268.76	269.39	0.61	0.23%	269.22	43,502.00	11,712,038,200.00	252,976
一周	267.20	269.99	266.15	269.39	1.48	0.55%	267.86	299,834.00	80,312,100,300.00	252,976

mAu(T+D)一周行情

日期	开盘价	最高价	最低价	收盘价	涨跌	涨跌幅	加权平均价	成交量	成交额	持仓
12/11	267.38	268.29	266.66	268.07	0.11	0.04%	267.57	6,007.60	1,607,467,826.00	390,172
12/12	268.10	268.12	266.86	267.25	-0.32	-0.12%	267.13	4,005.00	1,069,864,684.00	382,728
12/13	267.00	267.22	266.35	267.00	-0.13	-0.05%	266.95	6,926.40	1,849,068,338.00	383,358
12/14	266.98	270.06	266.79	269.67	2.72	1.02%	269.00	5,820.60	1,565,784,066.00	380,104
12/15	269.95	270.00	268.90	269.52	0.52	0.19%	269.34	4,935.40	1,329,332,704.00	379,854
一周	267.38	270.06	266.35	269.52	1.56	0.58%	267.97	27,695.00	7,421,517,618.00	379,854

Ag(T+D)一周行情

日期	开盘价	最高价	最低价	收盘价	涨跌	涨跌幅	加权平均价	成交量	成交额	持仓
12/11	3598.00	3625.00	3577.00	3615.00	21.00	0.58%	3610.00	7,707,104.00	27,824,476,196.00	9,582,626
12/12	3617.00	3620.00	3602.00	3604.00	-6.00	-0.17%	3608.00	2,004,902.00	7,234,229,006.00	9,697,456
12/13	3608.00	3612.00	3588.00	3600.00	-8.00	-0.22%	3599.00	2,531,466.00	9,111,931,618.00	9,562,830
12/14	3598.00	3685.00	3595.00	3674.00	75.00	2.08%	3655.00	6,518,190.00	23,824,994,508.00	9,431,914
12/15	3676.00	3681.00	3651.00	3661.00	6.00	0.16%	3661.00	4,334,300.00	15,871,828,180.00	9,939,730
一周	3598.00	3685.00	3577.00	3661.00	67.00	1.86%	3631.26	23,095,962.00	83,867,459,508.00	9,939,730

SHAU一周行情

日期	早盘基准价	午盘基准价
12/11	267.50	267.79
12/12	266.94	267.05
12/13	267.01	267.09
12/14	269.34	269.69
12/15	269.28	269.39

黄金总交易量前十名

单位：千克

序号	会员买卖总量前十名			买入量前十名			卖出量前十名		
	会员简称	买卖总量	比重	会员简称	买入量	比重	会员简称	卖出量	比重
1	中国银行	224,499.80	14.89%	中国银行	109,551.67	14.53%	中国银行	114,948.13	15.25%
2	民生银行	162,314.13	10.77%	民生银行	77,915.93	10.34%	民生银行	84,398.20	11.20%
3	平安银行	119,717.19	7.94%	平安银行	60,646.27	8.04%	平安银行	59,070.92	7.84%
4	兴业银行	110,258.23	7.31%	浦发银行	60,616.63	8.04%	兴业银行	56,803.51	7.53%
5	浦发银行	105,548.50	7.00%	兴业银行	53,454.72	7.09%	工商银行	51,745.87	6.86%
6	工商银行	102,697.61	6.81%	工商银行	50,951.74	6.76%	交通银行	46,324.44	6.14%
7	交通银行	91,872.91	6.09%	交通银行	45,548.47	6.04%	浦发银行	44,931.87	5.96%
8	浙商银行	76,949.30	5.10%	浙商银行	37,913.28	5.03%	浙商银行	39,036.02	5.18%
9	农业银行	60,545.46	4.02%	中信银行	31,334.25	4.16%	农业银行	29,848.70	3.96%
10	中信银行	59,918.85	3.97%	农业银行	30,696.76	4.07%	中信银行	28,584.60	3.79%
	合计	1,114,321.98	73.90%		558,629.72	74.10%		555,692.26	73.71%

白银总交易量前十名

单位：千克

序号	会员买卖总量前十名			买入量前十名			卖出量前十名		
	会员简称	买卖总量	比重	会员简称	买入量	比重	会员简称	卖出量	比重
1	工商银行	2,521,501.00	10.91%	工商银行	1,299,912.00	11.25%	工商银行	1,221,589.00	10.57%
2	兴业银行	2,335,670.00	10.10%	兴业银行	1,246,663.00	10.79%	兴业银行	1,089,007.00	9.42%
3	浦发银行	1,956,458.00	8.46%	浦发银行	1,053,955.00	9.12%	浦发银行	902,503.00	7.81%
4	农业银行	1,546,793.00	6.69%	农业银行	775,119.00	6.71%	农业银行	771,674.00	6.68%
5	深圳金融	1,377,551.00	5.96%	深圳金融	717,926.00	6.21%	金创黄金	671,804.00	5.81%
6	金创黄金	1,284,284.00	5.56%	平安银行	640,750.00	5.54%	深圳金融	659,625.00	5.71%
7	平安银行	1,269,171.00	5.49%	金创黄金	612,480.00	5.30%	平安银行	628,421.00	5.44%
8	民生银行	1,115,878.00	4.83%	民生银行	560,865.00	4.85%	民生银行	555,013.00	4.80%
9	浙商银行	1,026,390.00	4.44%	建设银行	511,679.00	4.43%	招金集团	528,633.00	4.57%
10	建设银行	997,735.00	4.32%	浙商银行	500,000.00	4.33%	浙商银行	526,390.00	4.55%
	合计	15,431,431.00	66.76%		7,919,349.00	68.52%		7,554,659.00	65.36%

铂金交易量前十名

单位： 千克

序号	会员买入量前十名			自营量前十名			代理量前十名		
	会员简称	买入量	比重	会员简称	自营量	比重	会员简称	代理量	比重
1	工商银行	113.00	17.85%	上海贺利氏	86.00	53.09%	工商银行	113.00	23.99%
2	上海贺利氏	86.00	13.59%	北京菜百	60.00	37.04%	深圳宝福	85.00	18.05%
3	深圳宝福	85.00	13.43%	浙江明牌	7.00	4.32%	周大福珠宝	63.00	13.38%
4	周大福珠宝	63.00	9.95%	豫园黄金	5.00	3.09%	武汉新世界	49.00	10.40%
5	北京菜百	60.00	9.48%	老凤祥珠宝	3.00	1.85%	金大福珠宝	22.00	4.67%
6	武汉新世界	49.00	7.74%	湖北金兰	1.00	0.62%	广东粤宝	20.00	4.25%
7	金大福珠宝	22.00	3.48%				平安银行	18.00	3.82%
8	广东粤宝	20.00	3.16%				深圳翠绿	16.00	3.40%
9	平安银行	18.00	2.84%				中国银行	14.00	2.97%
10	深圳翠绿	16.00	2.53%				辽宁金银	13.00	2.76%
	合计	532	84.04%		162	100.00%		413	87.69%

黄金代理成交量前十名

黄金自营成交量前十名

单位：千克

序号	会员简称	代理量	占代理总量%	会员简称	自营量	占自营总量%
1	工商银行	45,068.11	15.84%	中国银行	214,893.63	17.57%
2	浦发银行	44,351.74	15.59%	民生银行	159,280.21	13.02%
3	兴业银行	32,492.02	11.42%	平安银行	112,550.00	9.20%
4	招金集团	14,836.04	5.21%	交通银行	85,417.41	6.98%
5	中国银行	9,606.17	3.38%	兴业银行	77,766.21	6.36%
6	金创黄金	7,576.60	2.66%	浙商银行	76,949.30	6.29%
7	三门峡金渠	7,320.52	2.57%	浦发银行	61,196.76	5.00%
8	招商银行	7,286.16	2.56%	中信银行	59,776.12	4.89%
9	平安银行	7,167.19	2.52%	农业银行	58,044.00	4.74%
10	中金珠宝	6,459.00	2.27%	工商银行	57,629.50	4.71%
合计		182163.55	64.03%		963503.14	78.76%

交割情况表

单位：千克

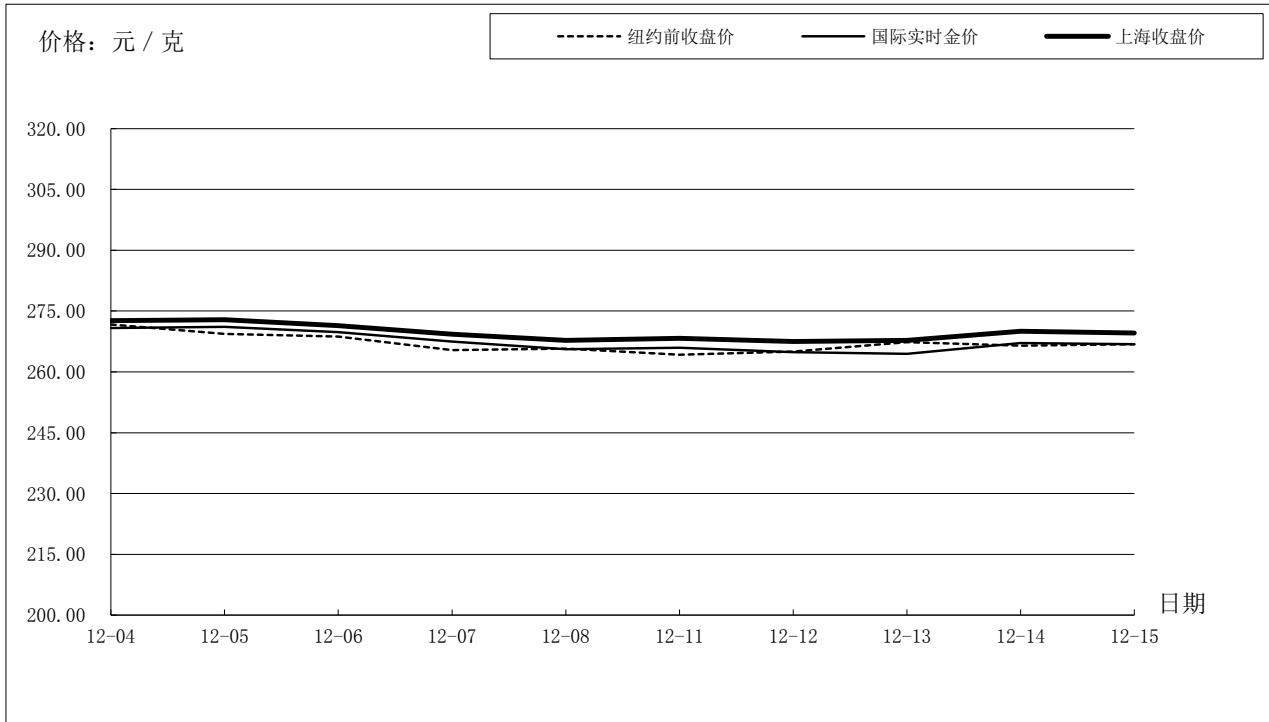
	黄金	白银
本周交割量	280,703.24	23,820.00
本周成交量	510,451.64	23,115,702.00
本周交割比	54.99%	0.10%
累计交割量	11,438,312.14	10,919,310.00
累计成交量	30,400,986.34	1,123,346,320.00
累计交割比	37.62%	0.97%

上海黄金交易所指定仓库库存周报

单位：千克

交割品种	上周库存	本周增减	本周库存
白银	1,240,635.00	9,885.00	1,250,520.00

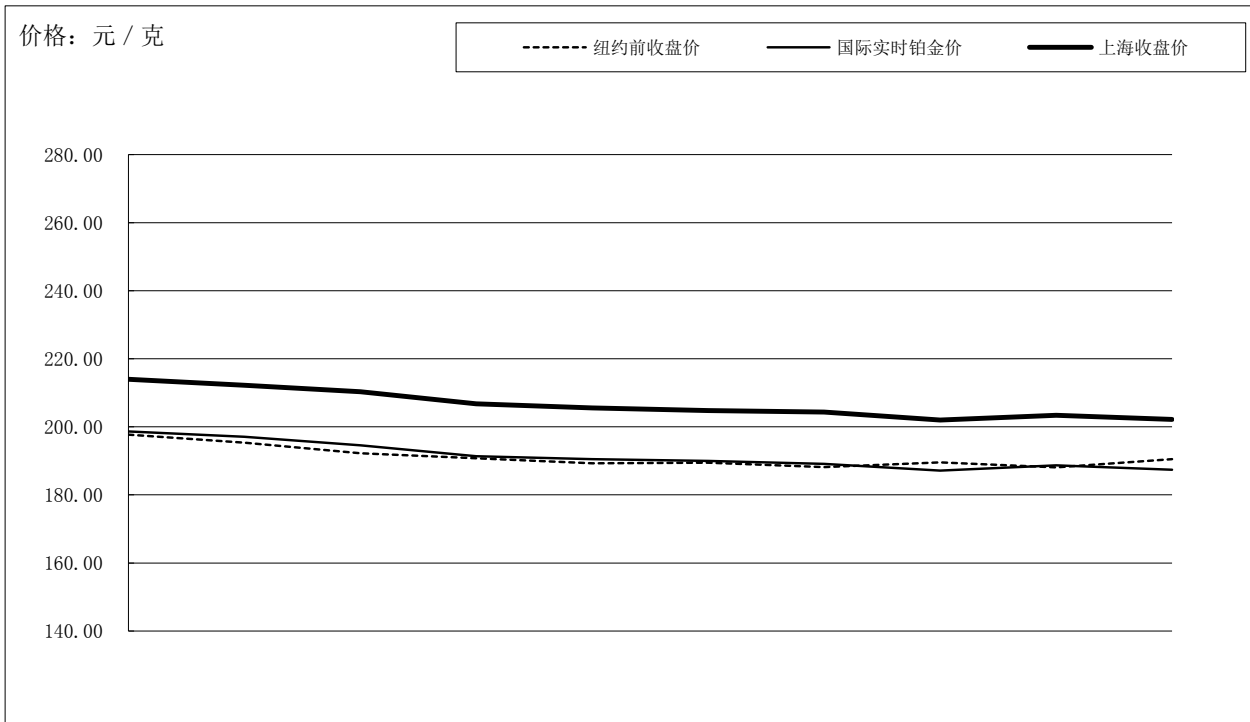
国际金价比较图



单位：元 / 克

日期	纽约前收盘价	国际实时金价	上海收盘价	上海-国际
12-04	271.69	270.85	272.65	1.80
12-05	269.35	271.11	272.87	1.76
12-06	268.73	269.81	271.43	1.62
12-07	265.38	267.50	269.28	1.78
12-08	265.72	265.62	267.79	2.17
12-11	264.23	265.96	268.28	2.32
12-12	265.02	264.87	267.50	2.63
12-13	267.34	264.45	267.79	3.34
12-14	266.46	267.13	270.00	2.87
12-15	266.83	266.82	269.57	2.75

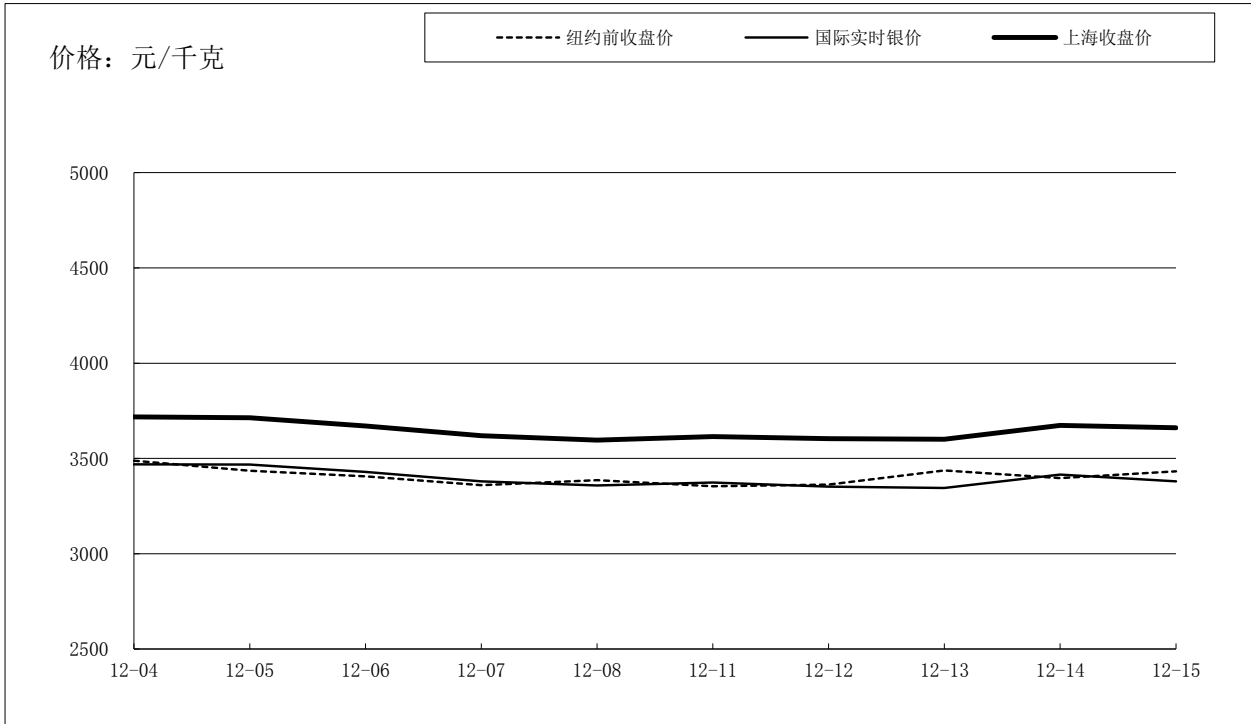
国际铂金价格比较图



单位：元 / 克

日期	纽约前收盘价	国际实时铂金价	上海收盘价	上海-国际
12-04	197.71	198.65	213.98	15.33
12-05	195.38	197.04	212.23	15.19
12-06	192.23	194.56	210.35	15.79
12-07	190.77	191.35	206.75	15.40
12-08	189.31	190.52	205.57	15.05
12-11	189.50	190.03	204.79	14.76
12-12	188.18	189.09	204.36	15.27
12-13	189.59	187.15	202.00	14.85
12-14	188.10	188.68	203.42	14.74
12-15	190.55	187.36	202.20	14.84

国际白银价格比较图



单位：元 / 千克

日期	纽约前收盘价	国际实时银价	上海收盘价	上海-国际
12-04	3488	3469	3,718	249.01
12-05	3436	3468	3,713	245.44
12-06	3406	3430	3,670	240.14
12-07	3360	3379	3,620	240.51
12-08	3386	3359	3,596	237.32
12-11	3354	3373	3,615	241.89
12-12	3363	3353	3,604	251.30
12-13	3436	3345	3,600	255.00
12-14	3396	3415	3,674	258.50
12-15	3433	3380	3,661	281.30