

2017

月度市场报告

11 总第一百七十九期



上海黄金交易所
SHANGHAI GOLD EXCHANGE

指标说明

1. 行情中各交易品种的成交量、成交金额、持仓量按双边计算
2. 成交总量为买入量和卖出量之和
3. 自营/代理比为会员自营成交量与会员代理交易成交量之比

成交量、成交金额表

单位：千克

成交量	上月日均	本月日均	上月累计	本月累计	增减	同比	本年累计
Au99.95	1,714.24	1,916.09	29,142.00	42,154.00	44.65%	17.88%	645,884.00
Au99.99	20,576.06	18,061.19	349,793.04	397,346.28	13.59%	-8.20%	5,128,522.80
Au100g	25.47	19.00	433.00	418.00	-3.46%	-77.99%	8,584.40
Au50g	0.00	0.00	0.00	0.00	-	-	0.00
Au995	0.00	0.00	0.00	0.00	-	-	950.00
iAu9999	1,219.53	1,719.60	20,732.08	37,831.26	82.48%	-27.23%	246,004.64
iAu100g	0.00	0.00	0.00	0.00	-	-100.00%	5.60
iAu995	0.00	0.00	0.00	0.00	-	-	0.00
Au(T+D)	69,939.76	76,231.00	1,188,976.00	1,677,082.00	41.05%	-25.99%	17,383,344.00
mAu(T+D)	5,531.93	4,395.78	94,042.80	96,707.20	2.83%	-56.63%	1,675,363.80
Au(T+N1)	16,093.79	31,474.42	273,594.40	692,437.20	153.09%	265.29%	1,516,668.20
Au(T+N2)	16,784.04	18,528.90	285,328.60	407,635.80	42.87%	148.32%	1,409,114.40
询价Au99.95	674.71	414.27	11,470.00	9,114.00	-20.54%	-74.93%	189,666.00
询价Au99.99	61,710.88	202,483.80	1,049,085.00	4,454,643.60	324.62%	277.01%	14,999,475.60
询价iAu99.99	15,726.67	9,403.09	267,353.40	206,868.04	-22.62%	-53.66%	3,800,445.60
询价iAu50g	0.00	0.00	0.00	0.00	-	-	0.00
询价iAu99.5	0.00	0.00	0.00	0.00	-	-	0.00
上海金SHAU	6,763.06	6,175.82	114,972.00	135,868.00	18.17%	144.54%	1,103,002.00
黄金合计	216,760.14	370,822.97	3,684,922.32	8,158,105.38	121.39%	60.43%	48,107,031.04
Pt99.95	149.18	224.27	2,536.00	4,934.00	94.56%	10.58%	38,806.00
Ag99.9	0.00	0.00	0.00	0.00	-	-	0.00
Ag99.99	7,342.94	4,010.45	124,830.00	88,230.00	-29.32%	-34.16%	417,780.00
Ag(T+D)	2,723,355.29	4,029,109.27	46,297,040.00	88,640,404.00	91.46%	-43.41%	1,067,304,160.00
合计	2,947,607.55	4,404,166.97	50,109,328.32	96,891,673.38	93.36%	-40.14%	1,115,867,777.04

单位：万元

成交金额	上月日均	本月日均	上月累计	本月累计	增减	同比	本年累计
Au99.95	47,249.16	52,667.78	803,235.77	1,158,691.12	44.25%	17.43%	17,883,753.64
Au99.99	567,747.71	496,117.25	9,651,711.08	10,914,579.56	13.08%	-7.54%	141,246,577.13
Au100g	701.36	522.44	11,923.12	11,493.72	-3.60%	-78.03%	237,678.89
Au50g	0.00	0.00	0.00	0.00	-	-	0.00
Au995	0.00	0.00	0.00	0.00	-	-	26,091.75
iAu9999	33,296.30	46,964.23	566,037.08	1,033,213.17	82.53%	-26.84%	6,669,162.32
iAu100g	0.00	0.00	0.00	0.00	-	-100.00%	151.11
iAu995	0.00	0.00	0.00	0.00	-	-	0.00
Au(T+D)	1,923,110.61	2,093,831.34	32,692,880.39	46,064,289.55	40.90%	-26.54%	480,350,411.09
mAu(T+D)	152,207.23	120,775.91	2,587,522.95	2,657,069.97	2.69%	-56.78%	46,310,565.97
Au(T+N1)	449,483.33	880,888.88	7,641,216.56	19,379,555.45	153.62%	264.26%	42,517,489.89
Au(T+N2)	462,984.57	509,639.60	7,870,737.70	11,212,071.26	42.45%	145.74%	39,052,514.72
询价Au99.95	18,735.19	11,487.66	318,498.31	252,728.55	-20.65%	-74.51%	5,265,928.62
询价Au99.99	1,702,832.76	5,581,135.73	28,948,156.95	122,784,986.13	324.15%	276.47%	415,678,268.00
询价iAu99.99	430,213.90	257,212.63	7,313,636.32	5,658,677.76	-22.63%	-53.63%	104,241,764.49
询价iAu50g	0.00	0.00	0.00	0.00	-	-	0.00
询价iAu99.5	0.00	0.00	0.00	0.00	-	-	0.00
上海金SHAU	186,068.79	169,566.31	3,163,169.48	3,730,458.85	17.93%	144.95%	30,430,782.63
黄金合计	5,974,630.92	10,220,809.78	101,568,725.71	224,857,815.07	121.38%	60.24%	1,329,911,140.24
Pt99.95	3,161.36	4,800.72	53,743.13	105,615.93	96.52%	6.03%	863,466.30
Ag99.9	0.00	0.00	0.00	0.00	-	-	0.00
Ag99.99	2,835.19	1,552.46	48,198.16	34,154.02	-29.14%	-37.11%	164,155.41
Ag(T+D)	1,048,453.88	1,547,225.39	17,823,716.02	34,038,958.51	90.98%	-46.86%	421,324,835.61
合计	7,029,081.35	11,774,388.34	119,494,383.01	259,036,543.53	116.78%	26.64%	1,752,263,597.57

黄金总交易量前十名

单位：千克

序号	会员买卖总量前十名			买入量前十名			卖出量前十名		
	会员简称	买卖总量	比重	会员简称	买入量	比重	会员简称	卖出量	比重
1	交通银行	967,102.56	11.85%	交通银行	483,352.83	11.85%	交通银行	483,749.73	11.86%
2	浦发银行	920,279.28	11.28%	浦发银行	469,190.67	11.50%	浦发银行	451,088.61	11.06%
3	招商银行	718,695.35	8.81%	招商银行	357,002.67	8.75%	招商银行	361,692.68	8.87%
4	中国银行	643,681.19	7.89%	中国银行	324,540.40	7.96%	中国银行	319,140.79	7.82%
5	民生银行	611,537.44	7.50%	工商银行	308,197.74	7.56%	民生银行	309,883.22	7.60%
6	工商银行	589,293.35	7.22%	民生银行	301,654.22	7.40%	工商银行	281,095.61	6.89%
7	兴业银行	475,240.66	5.83%	兴业银行	234,503.51	5.75%	兴业银行	240,737.15	5.90%
8	浙商银行	401,680.36	4.92%	建设银行	203,196.71	4.98%	平安银行	207,407.85	5.08%
9	建设银行	401,676.75	4.92%	浙商银行	201,793.47	4.95%	浙商银行	199,886.89	4.90%
10	平安银行	398,494.75	4.88%	平安银行	191,086.90	4.68%	建设银行	198,480.04	4.87%
合计		6,127,681.69	75.11%		3,074,519.12	75.37%		3,053,162.57	74.85%

会员铂金交易前十名

单位：千克

序号	会员买入量前十名			自营量前十名			代理量前十名		
	会员简称	买入量	比重	会员简称	自营量	比重	会员简称	代理量	比重
1	上海贺利氏	605	24.52%	上海贺利氏	605	53.59%	工商银行	375	28.03%
2	周大福珠宝	390	15.81%	贵研金属	244	21.61%	周大福珠宝	345	25.78%
3	工商银行	375	15.20%	深圳宝福	66	5.85%	广东粤宝	205	15.32%
4	贵研金属	244	9.89%	周大福珠宝	45	3.99%	深圳宝福	75	5.61%
5	广东粤宝	205	8.31%	北京菜百	40	3.54%	中国银行	69	5.16%
6	深圳宝福	141	5.72%	老凤祥	30	2.66%	深圳翠绿	56	4.19%
7	中国银行	69	2.80%	深圳甘露	30	2.66%	广发银行	46	3.44%
8	深圳翠绿	56	2.27%	豫园黄金	24	2.13%	平安银行	43	3.21%
9	广发银行	46	1.86%	周大生	15	1.33%	中国黄金	24	1.79%
10	平安银行	43	1.74%	老凤祥珠宝	11	0.97%	建设银行	18	1.35%
合计		2,174	88.12%		1,110	98.32%		1,256	93.87%

会员白银交易前十名

单位：千克

序号	会员买卖总量前十名			买入量前十名			卖出量前十名		
	会员简称	买卖总量	比重	会员简称	买入量	比重	会员简称	卖出量	比重
1	兴业银行	9,971,373	11.24%	兴业银行	5,088,843	11.47%	兴业银行	4,882,530	11.01%
2	浙商银行	7,152,947	8.06%	工商银行	3,704,120	8.35%	农业银行	3,666,623	8.26%
3	工商银行	7,085,433	7.99%	浙商银行	3,544,547	7.99%	浙商银行	3,608,400	8.13%
4	农业银行	6,952,430	7.84%	农业银行	3,285,807	7.41%	工商银行	3,381,313	7.62%
5	建设银行	6,328,841	7.13%	建设银行	3,193,304	7.20%	建设银行	3,135,537	7.07%
6	平安银行	4,795,519	5.40%	浦发银行	2,453,833	5.53%	平安银行	2,437,053	5.49%
7	浦发银行	4,739,513	5.34%	平安银行	2,358,466	5.32%	浦发银行	2,285,680	5.15%
8	民生银行	4,581,544	5.16%	民生银行	2,303,237	5.19%	民生银行	2,278,307	5.14%
9	金创黄金	4,310,614	4.86%	深圳金融	2,151,088	4.85%	金创黄金	2,212,014	4.99%
10	深圳金融	4,193,242	4.73%	金创黄金	2,098,600	4.73%	深圳金融	2,042,154	4.60%
合计		60,111,456	67.75%		30,181,845	68.03%		29,929,611	67.46%

自营、代理情况表

单位：千克

品种	买卖总量	自营量	占总成交量%	代理量	占总成交量%	自营代理比
黄金	8,158,105.38	6,997,926.86	85.78%	1,160,178.52	14.22%	6.03:1
铂金(买方)	2,467.00	1,129.00	45.76%	1,338.00	54.24%	1:1.19
白银	88,728,634.00	31,130,599.00	35.09%	57,598,035.00	64.91%	1:1.85
合计	96,889,206.38	38,129,654.86	39.35%	58,759,551.52	60.65%	1:1.54

黄金自营、代理前十名

单位：千克

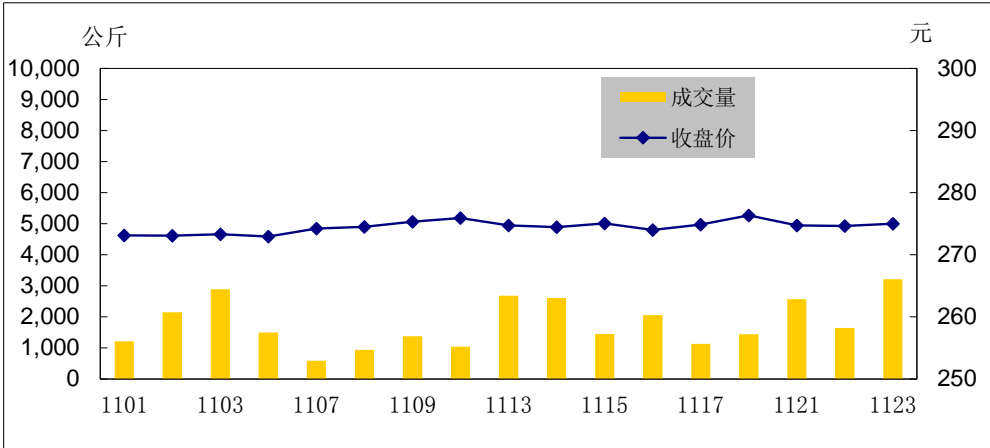
序号	自营前十名			代理前十名		
	会员	成交量	占全部 自营量%	会员	成交量	占全部 代理量%
1	交通银行	960,602.50	13.73%	兴业银行	200,154.76	17.25%
2	浦发银行	783,589.34	11.20%	浦发银行	136,689.94	11.78%
3	招商银行	707,392.80	10.11%	工商银行	108,611.09	9.36%
4	民生银行	599,086.15	8.56%	招金集团	100,075.03	8.63%
5	中国银行	591,911.85	8.46%	中国银行	51,769.34	4.46%
6	工商银行	480,682.26	6.87%	三门峡金渠	36,841.36	3.18%
7	浙商银行	401,680.36	5.74%	农业银行	31,301.08	2.70%
8	平安银行	383,410.87	5.48%	紫金矿业	27,075.23	2.33%
9	建设银行	379,309.20	5.42%	深圳金融	26,527.68	2.29%
10	农业银行	307,497.57	4.39%	金创黄金	26,374.72	2.27%

交割情况表

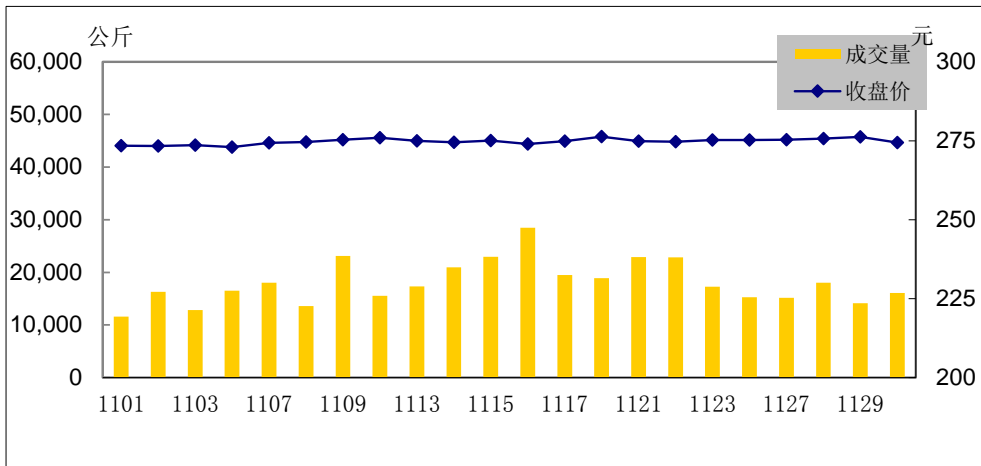
单位：千克

	黄金	白银
本月交割量	956,184.74	1,506,780.00
本月成交量	3,487,479.74	88,728,634.00
本月交割比	27.42%	1.70%
累计交割量	10,839,023.84	10,851,240.00
累计成交量	29,117,443.84	1,067,721,940.00
累计交割比	37.23%	1.02%
本月出库量	189,101.20	194,730.00
累计出库量	1,845,267.80	1,483,245.00

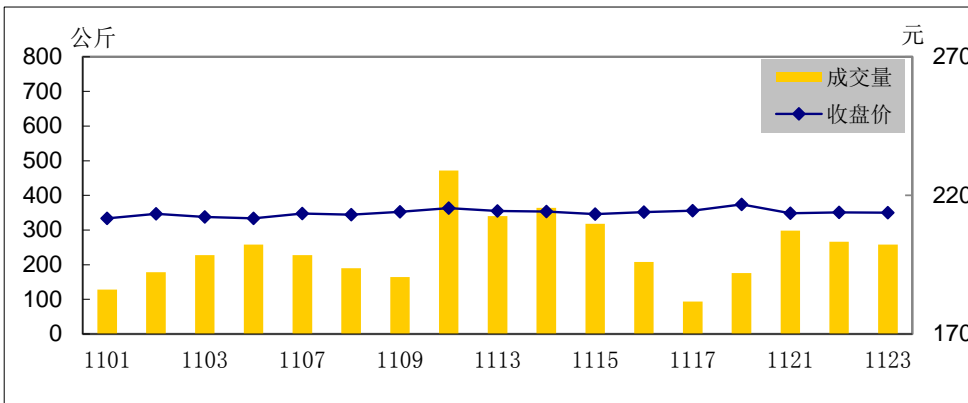
Au99.95量价图



Au99.99量价图



Pt99.95量价图

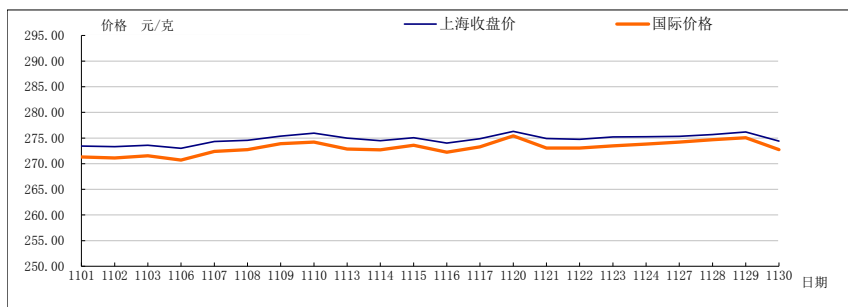


月度行情表

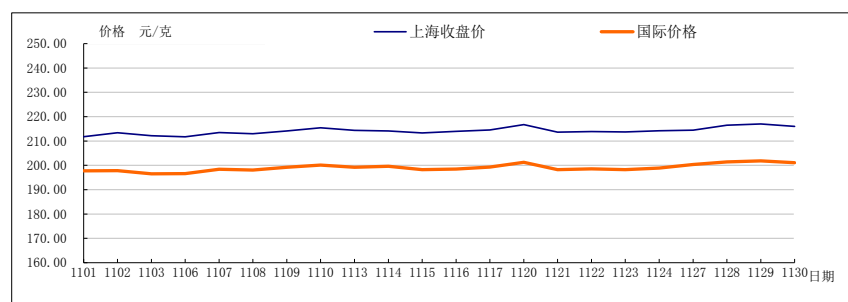
单位:元/克

品种	开盘价	收盘价	最高价	最低价	涨跌	加权 平均价	成交量 (千克)	成交额(万元)
Au99.95	272.6	274.13	276.5	272.5	0.4	274.86	42,154.00	1,158,691.12
Au99.99	274.3	274.39	277.21	272.61	0.45	274.79	397,346.28	10,914,579.56
Au100g	272.53	274.79	276.95	272.53	0.63	274.97	418.00	11,493.72
Au50g	-	-	-	-	0.00	-	-	-
Au995	-	-	-	-	0.00	-	-	-
iAu9999	271.25	273.17	275.5	260	0.93	273.05	37,831.26	1,033,213.17
iAu100g	-	-	-	-	0.00	-	-	-
iAu995	-	-	-	-	0.00	-	-	-
Au(T+D)	273.35	274.23	276.48	272.45	0.6	274.67	1,677,082.00	46,064,289.55
mAu(T+D)	273.57	274.26	276.55	272.6	0.45	274.75	96,707.20	2,657,069.97
Au(T+N1)	278.65	279.4	282.3	276.35	0.7	279.87	692,437.20	19,379,555.45
Au(T+N2)	273.85	274.5	277.6	272.95	-0.15	275.05	407,635.80	11,212,071.26
Pt99.95	211.78	216.03	217.04	211.23	3.99	214.06	4,934.00	105,615.93
Ag99.9	-	-	-	-	0.00	-	-	-
Ag99.99	3840	3793	3990	3793	-47	3871	88,230.00	34,154.02
Ag(T+D)	3811	3753	3879	3743	-59	3840	88,640,404.00	34,038,958.51

黄金价格比较图



铂金价格比较图



白银价格比较图

