

行情周报

2017年第47期(总第734期)

12月4日-12月8日

成交量、成交金额情况表

成交量								单位: 千克
品种	上周	本周	增减	日均	成交量	自营量	代理量	自营:代理
Au99.5	1,000.0	0.0	-	0.0	0.0	0.0	0.0	-
Au99.95	11,518.0	6,950.0	-39.66%	1,390.0	3,946.0	3,946.0	3,004.0	1.31:1
Au99.99	81,745.9	121,163.9	48.22%	24,232.8	67,284.0	67,284.0	53,879.9	1.25:1
Au100g	110.2	172.4	56.44%	34.5	65.4	65.4	107.0	1:1.64
Au50g	0.0	0.0	-	0.0	0.0	0.0	0.0	-
Au(T+D)	378,688.0	358,424.0	-5.35%	71,684.8	179,128.0	179,128.0	179,296.0	1:1
mAu(T+D)	21,920.0	22,935.0	4.63%	4,587.0	8,841.8	8,841.8	14,093.2	1:1.59
Au(T+N1)	185,169.4	110,728.2	-40.20%	22,145.6	110,673.7	110,673.7	54.5	2030.71:1
Au(T+N2)	1,029.4	183.4	-82.18%	36.7	148.4	148.4	35.0	4.24:1
黄金询价	0.0	0.0	-	0.0	0.0	0.0	0.0	-
询价Au9995	0.0	0.0	-	0.0	0.0	0.0	0.0	-
询价Au9999	1,418,268.4	1,342,432.0	-5.35%	268,486.4	1,330,073.0	1,330,073.0	12,359.0	107.62:1
询价iAu9999	42,976.0	31,200.0	-27.40%	6,240.0	31,200.0	31,200.0	0.0	-
iAu100g	0.0	0.0	-	0.0	0.0	0.0	0.0	-
iAu995	0.0	0.0	-	0.0	0.0	0.0	0.0	-
iAu9999	9,435.0	3,450.5	-63.43%	690.1	3,450.0	3,450.0	0.5	7340.49:1
上海金SHAU	44,790.0	33,264.0	-25.73%	6,652.8	32,764.0	32,764.0	500.0	65.53:1
黄金合计	2,196,650.3	2,030,903.4	-7.55%	406,180.7	1,767,574.4	1,767,574.4	263,329.1	6.71:1
Pt99.95	664.0	1,306.0	96.69%	261.2	961.0	961.0	345.0	2.79:1
Ag99.9	0.0	0.0	-	0.0	0.0	0.0	0.0	-
Ag99.99	8,940.0	11,100.0	24.16%	2,220.0	5,550.0	5,550.0	5,550.0	1:1
Ag(T+D)	24,743,686.0	28,145,194.0	13.75%	5,629,038.8	6,367,256.0	6,367,256.0	21,777,938.0	1:3.42
合计	26,949,940.3	30,188,503.4	12.02%	6,037,700.7	8,141,341.4	8,141,341.4	22,047,162.1	1:2.71
成交金额								单位: 万元
品种	上周	本周	增减	日均	成交量	自营量	代理量	自营:代理
Au99.5	27,260.0	0.0	-	0.0	0.0	0.0	0.0	-
Au99.95	316,925.5	188,351.6	-40.57%	37,670.3	106,875.3	106,875.3	81,476.3	1.31:1
Au99.99	2,233,075.2	3,292,571.1	47.45%	658,514.2	1,826,685.6	1,826,685.6	1,465,885.6	1.25:1
Au100g	3,026.0	4,678.7	54.61%	935.7	1,772.5	1,772.5	2,906.2	1:1.64
Au50g	0.0	0.0	-	0.0	0.0	0.0	0.0	-
Au(T+D)	10,412,054.5	9,708,392.8	-6.76%	1,941,678.6	4,854,249.5	4,854,249.5	4,854,143.3	1:1
mAu(T+D)	602,634.0	621,420.8	3.12%	124,284.2	239,531.3	239,531.3	381,889.5	1:1.59
Au(T+N1)	5,199,290.7	3,067,319.9	-41.01%	613,464.0	3,065,819.1	3,065,819.1	1,500.8	2042.79:1
Au(T+N2)	28,385.1	4,952.5	-82.55%	990.5	4,008.9	4,008.9	943.6	4.25:1
黄金询价	0.0	0.0	-	0.0	0.0	0.0	0.0	-
询价Au9995	0.0	0.0	-	0.0	0.0	0.0	0.0	-
询价Au9999	39,119,402.1	36,521,869.4	-6.64%	7,304,373.9	36,180,888.8	36,180,888.8	340,980.6	106.11:1
询价iAu9999	1,180,584.9	857,791.6	-27.34%	171,558.3	857,791.6	857,791.6	0.0	-
iAu100g	0.0	0.0	-	0.0	0.0	0.0	0.0	-
iAu995	0.0	0.0	-	0.0	0.0	0.0	0.0	-
iAu9999	258,519.7	92,195.4	-64.34%	18,439.1	92,182.7	92,182.7	12.6	7303.02:1
上海金SHAU	1,227,865.6	900,866.8	-26.63%	180,173.4	887,248.8	887,248.8	13,618.0	65.15:1
黄金合计	60,609,023.4	55,260,410.6	-8.82%	11,052,082.1	48,117,054.1	48,117,054.1	7,143,356.5	6.74:1
Pt99.95	14,337.1	27,530.5	92.02%	5,506.1	20,239.1	20,239.1	7,291.4	2.78:1
Ag99.9	0.0	0.0	-	0.0	0.0	0.0	0.0	-
Ag99.99	3,432.4	4,075.3	18.73%	815.1	2,037.7	2,037.7	2,037.7	1:1
Ag(T+D)	9,417,760.9	10,328,826.2	9.67%	2,065,765.2	2,341,712.7	2,341,712.7	7,987,113.5	1:3.41
合计	70,044,553.7	65,620,842.6	-6.32%	13,124,168.5	50,481,043.5	50,481,043.5	15,139,799.1	3.33:1

iAu99.99一周行情

日期	开盘价	最高价	最低价	收盘价	涨跌	涨跌幅	加权平均价	成交量	成交额
12/4	271.30	271.40	271.20	271.25	-0.23	-0.08%	271.27	182.02	49,378,224.00
12/5	271.65	271.75	271.49	271.72	0.47	0.17%	271.72	172.02	46,742,314.00
12/6	270.33	270.38	269.12	269.83	-1.89	-0.70%	269.75	261.48	70,536,698.00
12/7	269.07	269.07	267.80	267.85	-1.98	-0.73%	268.01	288.84	77,412,241.40
12/8	267.02	267.02	266.01	266.11	-1.74	-0.65%	266.23	2,546.14	677,884,222.00
一周	271.30	271.75	266.01	266.11	-5.37	-1.98%	267.19	3,450.50	921,953,699.40

Au(T+D)一周行情

日期	开盘价	最高价	最低价	收盘价	涨跌	涨跌幅	加权平均价	成交量	成交额	持仓
12/4	272.55	274.47	271.56	272.28	-0.72	-0.26%	272.52	86,144.00	23,476,044,600.00	252,024
12/5	272.28	273.00	272.16	272.60	0.08	0.03%	272.60	51,120.00	13,935,588,740.00	248,016
12/6	272.60	272.80	270.43	271.27	-1.33	-0.49%	271.26	79,054.00	21,444,821,880.00	251,980
12/7	270.93	271.20	268.60	269.05	-2.21	-0.81%	269.96	75,882.00	20,485,160,780.00	250,264
12/8	268.65	268.89	267.22	267.40	-2.56	-0.95%	267.91	66,224.00	17,742,312,120.00	243,372
一周	272.55	274.47	267.22	267.40	-5.60	-2.05%	270.86	358,424.00	97,083,928,120.00	243,372

mAu(T+D)一周行情

日期	开盘价	最高价	最低价	收盘价	涨跌	涨跌幅	加权平均价	成交量	成交额	持仓
12/4	272.57	274.44	271.57	272.49	-0.68	-0.25%	272.64	5,298.80	1,444,705,134.00	426,480
12/5	272.30	273.00	271.95	272.68	0.04	0.01%	272.69	3,297.40	899,197,242.00	416,994
12/6	272.68	272.82	270.55	271.36	-1.33	-0.49%	271.39	5,084.80	1,379,997,170.00	410,038
12/7	271.25	271.33	268.81	269.20	-2.19	-0.81%	270.32	4,475.80	1,209,921,224.00	400,654
12/8	268.90	268.99	267.34	267.60	-2.72	-1.01%	267.96	4,778.20	1,280,387,550.00	396,508
一周	272.57	274.44	267.34	267.60	-5.57	-2.04%	270.95	22,935.00	6,214,208,320.00	396,508

Ag(T+D)一周行情

日期	开盘价	最高价	最低价	收盘价	涨跌	涨跌幅	加权平均价	成交量	成交额	持仓
12/4	3725.00	3749.00	3684.00	3718.00	-16.00	-0.43%	3715.00	7,703,502.00	28,625,784,316.00	9,156,770
12/5	3715.00	3727.00	3709.00	3713.00	-2.00	-0.05%	3716.00	3,252,508.00	12,088,344,868.00	9,334,052
12/6	3713.00	3715.00	3663.00	3670.00	-46.00	-1.24%	3677.00	6,179,484.00	22,726,347,008.00	9,482,960
12/7	3668.00	3671.00	3617.00	3620.00	-57.00	-1.55%	3645.00	5,337,458.00	19,459,150,104.00	9,413,750
12/8	3615.00	3617.00	3580.00	3596.00	-49.00	-1.34%	3594.00	5,672,242.00	20,388,635,962.00	9,377,814
一周	3725.00	3749.00	3580.00	3596.00	-138.00	-3.70%	3669.84	28,145,194.00	103,288,262,258.00	9,377,814

SHAU一周行情

日期	早盘基准价	午盘基准价
12/4	272.50	272.36
12/5	272.81	272.83
12/6	270.80	271.19
12/7	270.59	269.71
12/8	267.64	267.66

黄金总交易量前十名

单位：千克

序号	会员买卖总量前十名			买入量前十名			卖出量前十名		
	会员简称	买卖总量	比重	会员简称	买入量	比重	会员简称	卖出量	比重
1	交通银行	277,196.69	13.65%	交通银行	138,789.05	13.67%	交通银行	138,407.64	13.63%
2	中国银行	222,188.77	10.94%	中国银行	108,441.17	10.68%	中国银行	113,747.60	11.20%
3	工商银行	187,264.48	9.22%	工商银行	91,703.69	9.03%	工商银行	95,560.79	9.41%
4	建设银行	180,276.41	8.88%	建设银行	91,693.20	9.03%	建设银行	88,583.21	8.72%
5	浦发银行	168,653.99	8.30%	浦发银行	89,864.92	8.85%	民生银行	80,488.98	7.93%
6	民生银行	158,467.04	7.80%	民生银行	77,978.06	7.68%	浦发银行	78,789.07	7.76%
7	招商银行	150,198.47	7.40%	招商银行	75,345.43	7.42%	招商银行	74,853.04	7.37%
8	浙商银行	111,001.32	5.47%	兴业银行	59,440.23	5.85%	浙商银行	58,152.00	5.73%
9	兴业银行	107,089.56	5.27%	浙商银行	52,849.32	5.20%	兴业银行	47,649.33	4.69%
10	农业银行	59,953.34	2.95%	平安银行	31,662.13	3.12%	宁波银行	30,139.32	2.97%
	合计	1,622,290.07	79.88%		817,767.20	80.53%		806,370.98	79.41%

白银总交易量前十名

单位：千克

序号	会员买卖总量前十名			买入量前十名			卖出量前十名		
	会员简称	买卖总量	比重	会员简称	买入量	比重	会员简称	卖出量	比重
1	工商银行	3,408,352.00	12.11%	工商银行	1,719,581.00	12.21%	工商银行	1,688,771.00	12.00%
2	兴业银行	2,333,111.00	8.29%	浦发银行	1,093,220.00	7.77%	兴业银行	1,319,579.00	9.37%
3	浦发银行	2,279,348.00	8.10%	兴业银行	1,013,532.00	7.20%	浦发银行	1,186,128.00	8.43%
4	建设银行	1,898,014.00	6.74%	建设银行	928,577.00	6.60%	建设银行	969,437.00	6.89%
5	金创黄金	1,727,503.00	6.14%	深圳金融	868,123.00	6.17%	金创黄金	876,017.00	6.22%
6	深圳金融	1,690,097.00	6.00%	金创黄金	851,486.00	6.05%	深圳金融	821,974.00	5.84%
7	农业银行	1,518,593.00	5.39%	农业银行	757,759.00	5.38%	农业银行	760,834.00	5.40%
8	上海金大师	1,347,706.00	4.79%	上海金大师	677,405.00	4.81%	上海金大师	670,301.00	4.76%
9	上海任家信	1,225,714.00	4.35%	上海任家信	616,242.00	4.38%	平安银行	648,217.00	4.60%
10	平安银行	1,187,684.00	4.22%	三门峡金渠	559,717.00	3.98%	上海任家信	609,472.00	4.33%
	合计	18,616,122.00	66.12%		9,085,642.00	64.54%		9,550,730.00	67.84%

铂金交易量前十名

单位： 千克

序号	会员买入量前十名			自营量前十名			代理量前十名		
	会员简称	买入量	比重	会员简称	自营量	比重	会员简称	代理量	比重
1	上海贺利氏	186.00	28.48%	上海贺利氏	186.00	60.39%	山东恒邦	80.00	23.19%
2	山东恒邦	80.00	12.25%	北京莱百	50.00	16.23%	工商银行	66.00	19.13%
3	工商银行	66.00	10.11%	周大生	27.00	8.77%	广东粤宝	40.00	11.59%
4	北京莱百	50.00	7.66%	深圳百爵	15.00	4.87%	深圳宝福	30.00	8.70%
5	广东粤宝	40.00	6.13%	贵研金属	10.00	3.25%	三门峡金渠	27.00	7.83%
6	深圳宝福	30.00	4.59%	老凤祥珠宝	8.00	2.60%	周大福珠宝	23.00	6.67%
7	三门峡金渠	27.00	4.13%	浙江明牌	5.00	1.62%	中国邮储	16.00	4.64%
8	周大生	27.00	4.13%	豫园黄金	4.00	1.30%	金大福珠宝	10.00	2.90%
9	周大福珠宝	23.00	3.52%	湖北金兰	3.00	0.97%	中国银行	9.00	2.61%
10	中国邮储	16.00	2.45%				深圳翠绿	9.00	2.61%
	合计	545	83.46%		308	100.00%		310	89.86%

黄金代理成交量前十名

黄金自营成交量前十名

单位：千克

序号	会员简称	代理量	占代理 总量%	会员简称	自营量	占自营 总量%
1	浦发银行	42,563.68	16.16%	交通银行	268,345.28	15.18%
2	兴业银行	27,007.20	10.26%	中国银行	212,421.27	12.02%
3	工商银行	26,754.84	10.16%	建设银行	173,131.00	9.79%
4	招金集团	16,309.01	6.19%	工商银行	160,509.64	9.08%
5	金创黄金	9,938.18	3.77%	民生银行	154,782.00	8.76%
6	中国银行	9,767.50	3.71%	招商银行	147,323.00	8.33%
7	交通银行	8,851.41	3.36%	浦发银行	126,090.31	7.13%
8	深圳金融	7,381.50	2.80%	浙商银行	111,001.32	6.28%
9	建设银行	7,145.41	2.71%	兴业银行	80,082.36	4.53%
10	三门峡金渠	7,105.52	2.70%	农业银行	58,735.00	3.32%
合计		162824.25	61.83%		1492421.18	84.43%

交割情况表

单位：千克

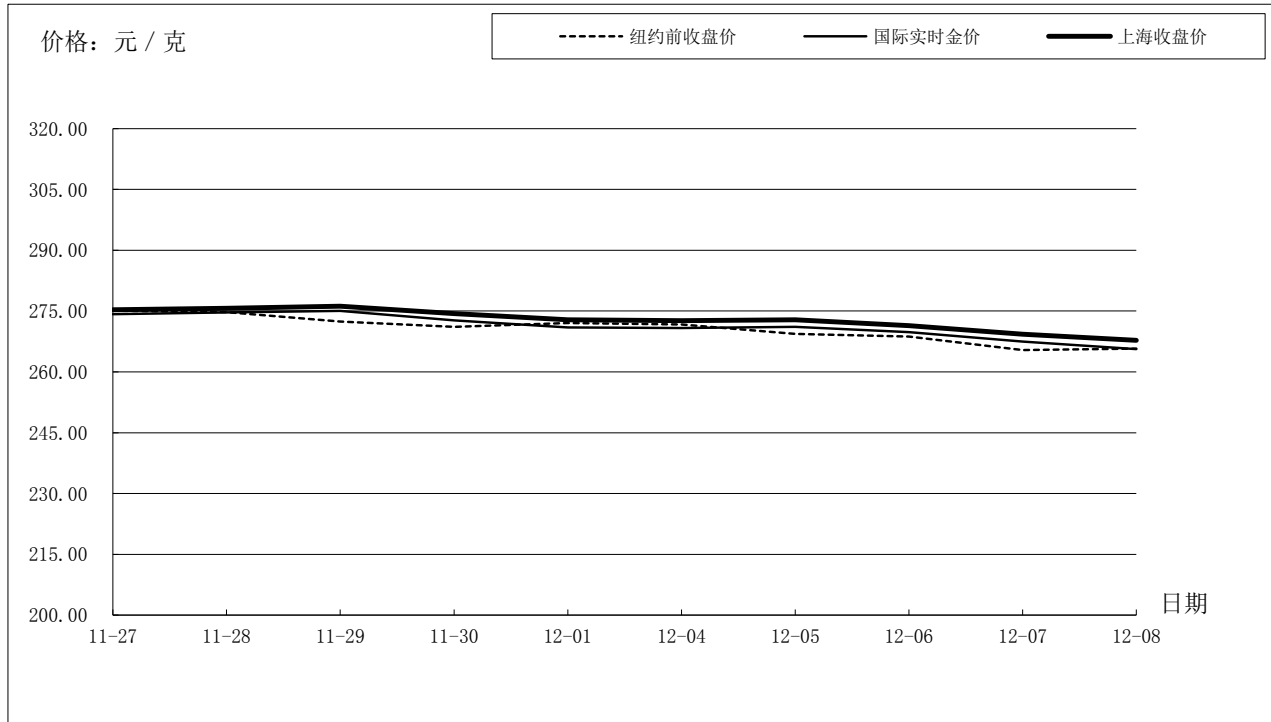
	黄金	白银
本周交割量	252,021.20	17,670.00
本周成交量	657,271.40	28,156,294.00
本周交割比	38.34%	0.06%
累计交割量	11,157,608.90	10,895,490.00
累计成交量	29,890,534.70	1,100,230,618.00
累计交割比	37.33%	0.99%

上海黄金交易所指定仓库库存周报

单位：千克

交割品种	上周库存	本周增减	本周库存
白银	1,247,010.00	-6,375.00	1,240,635.00

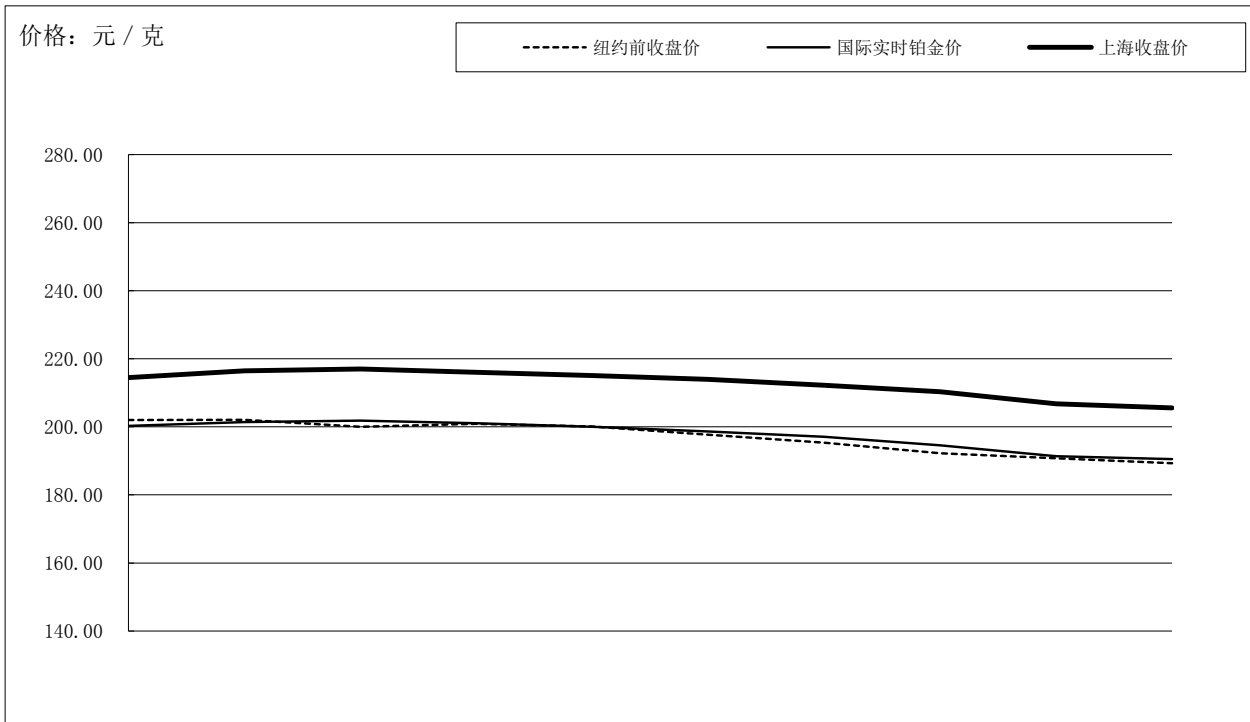
国际金价比较图



单位：元 / 克

日期	纽约前收盘价	国际实时金价	上海收盘价	上海-国际
11-27	275.09	274.23	275.34	1.11
11-28	274.74	274.66	275.70	1.04
11-29	272.45	275.05	276.20	1.15
11-30	271.13	272.73	274.39	1.66
12-01	272.08	270.99	272.83	1.84
12-04	271.69	270.85	272.65	1.80
12-05	269.35	271.11	272.87	1.76
12-06	268.73	269.81	271.43	1.62
12-07	265.38	267.50	269.28	1.78
12-08	265.72	265.62	267.79	2.17

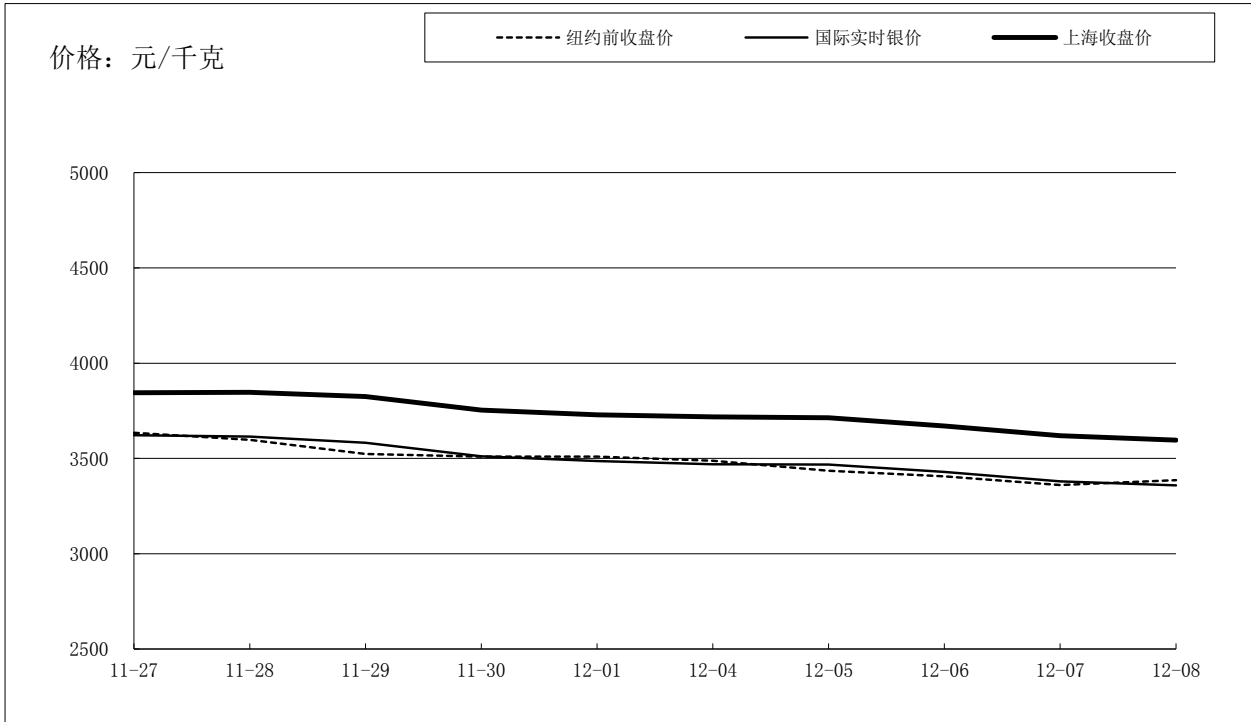
国际铂金价格比较图



单位：元 / 克

日期	纽约前收盘价	国际实时铂金价	上海收盘价	上海-国际
11-27	202.02	200.32	214.45	14.13
11-28	202.07	201.43	216.49	15.06
11-29	200.03	201.83	217.00	15.17
11-30	200.86	201.07	216.03	14.96
12-01	200.14	200.04	215.08	15.04
12-04	197.71	198.65	213.98	15.33
12-05	195.38	197.04	212.23	15.19
12-06	192.23	194.56	210.35	15.79
12-07	190.77	191.35	206.75	15.40
12-08	189.31	190.52	205.57	15.05

国际白银价格比较图



单位：元 / 千克

日期	纽约前收盘价	国际实时银价	上海收盘价	上海-国际
11-27	3635	3622	3,845	223.13
11-28	3598	3615	3,847	232.28
11-29	3523	3583	3,825	242.28
11-30	3509	3511	3,753	241.65
12-01	3510	3487	3,729	242.45
12-04	3488	3469	3,718	249.01
12-05	3436	3468	3,713	245.44
12-06	3406	3430	3,670	240.14
12-07	3360	3379	3,620	240.51
12-08	3386	3359	3,596	237.32