

# 行情周报

2017年第43期(总第730期)

11月6日-11月10日

## 成交量、成交金额情况表

成交量								单位: 千克
品种	上周	本周	增减	日均	成交量	自营量	代理量	自营:代理
Au99.5	0.0	0.0	-	0.0	0.0	0.0	0.0	-
Au99.95	9,090.0	5,452.0	-40.02%	1,090.4	3,739.0	1,713.0	2,181.0	1:1.95
Au99.99	76,537.8	86,810.6	13.42%	17,362.1	50,210.3	36,600.3	13,610.0	1:1.37:1
Au100g	90.0	96.2	6.89%	19.2	25.9	70.3	25.9	1:2.71
Au50g	0.0	0.0	-	0.0	0.0	0.0	0.0	-
Au(T+D)	359,552.0	394,174.0	9.63%	78,834.8	192,990.0	201,184.0	19,806.0	1:1.04
mAu(T+D)	25,747.8	19,091.0	-25.85%	3,818.2	6,474.3	12,616.7	1,857.6	1:1.95
Au(T+N1)	102,983.6	111,175.8	7.95%	22,235.2	111,134.3	41.5	2677.93:1	
Au(T+N2)	123,005.0	141,541.6	15.07%	28,308.3	141,471.2	70.4	2009.53:1	
黄金询价	0.0	0.0	-	0.0	0.0	0.0	0.0	-
询价Au9995	9,000.0	740.0	-91.78%	148.0	720.0	20.0	36:1	
询价Au9999	467,152.0	887,684.0	90.02%	177,536.8	878,768.0	8,916.0	98.56:1	
询价iAu9999	72,000.0	62,392.0	-13.34%	12,478.4	62,392.0	0.0	-	
iAu100g	0.0	0.0	-	0.0	0.0	0.0	0.0	-
iAu995	0.0	0.0	-	0.0	0.0	0.0	0.0	-
iAu9999	13,026.1	14,947.8	14.75%	2,989.6	13,947.4	1,000.4	13.94:1	
上海金SHAU	25,720.0	34,580.0	34.45%	6,916.0	30,580.0	4,000.0	7.65:1	
黄金合计	1,283,904.3	1,758,685.0	36.98%	351,737.0	1,492,452.4	266,232.6	5.61:1	
Pt99.95	704.0	1,312.0	86.36%	262.4	953.0	359.0	2.65:1	
Ag99.9	0.0	0.0	-	0.0	0.0	0.0	0.0	-
Ag99.99	65,610.0	12,840.0	-80.43%	2,568.0	6,390.0	6,450.0	1:1.01	
Ag(T+D)	16,444,508.0	17,592,816.0	6.98%	3,518,563.2	1,884,826.0	15,707,990.0	1:8.33	
合计	17,794,726.3	19,365,653.0	8.83%	3,873,130.6	3,384,621.4	15,981,031.6	1:4.72	
成交金额								单位: 万元
品种	上周	本周	增减	日均	成交量	自营量	代理量	自营:代理
Au99.5	0.0	0.0	-	0.0	0.0	0.0	0.0	-
Au99.95	248,609.6	149,605.9	-39.82%	29,921.2	102,658.3	46,947.6	2,191.0	2.19:1
Au99.99	2,093,451.0	2,387,453.8	14.04%	477,490.8	1,381,534.2	1,005,919.6	1,371.0	1:1.37:1
Au100g	2,461.6	2,641.8	7.32%	528.4	710.5	1,931.3	1:2.72	
Au50g	0.0	0.0	-	0.0	0.0	0.0	0.0	-
Au(T+D)	9,820,945.2	10,816,736.7	10.14%	2,163,347.3	5,295,786.7	5,520,949.9	1:1.04	
mAu(T+D)	704,012.4	524,032.2	-25.56%	104,806.4	177,534.5	346,497.7	1:1.95	
Au(T+N1)	2,863,340.9	3,103,581.7	8.39%	620,716.3	3,102,423.2	1,158.4	2678.13:1	
Au(T+N2)	3,370,560.8	3,891,156.4	15.45%	778,231.3	3,889,215.9	1,940.5	2004.27:1	
黄金询价	0.0	0.0	-	0.0	0.0	0.0	0.0	-
询价Au9995	250,800.0	20,468.7	-91.84%	4,093.7	19,910.0	558.7	35.64:1	
询价Au9999	12,798,589.8	24,424,264.8	90.84%	4,884,853.0	24,177,844.6	246,420.3	98.12:1	
询价iAu9999	1,957,960.0	1,702,330.0	-13.06%	340,466.0	1,702,330.0	0.0	-	
iAu100g	0.0	0.0	-	0.0	0.0	0.0	0.0	-
iAu995	0.0	0.0	-	0.0	0.0	0.0	0.0	-
iAu9999	354,095.5	408,150.6	15.27%	81,630.1	380,719.5	27,431.1	13.88:1	
上海金SHAU	703,150.8	947,885.0	34.81%	189,577.0	838,717.0	109,168.0	7.68:1	
黄金合计	35,167,977.5	48,378,307.6	37.56%	9,675,661.5	41,069,384.4	7,308,923.2	5.62:1	
Pt99.95	14,925.1	28,041.7	87.88%	5,608.3	20,366.2	7,675.5	2.65:1	
Ag99.9	0.0	0.0	-	0.0	0.0	0.0	0.0	-
Ag99.99	25,197.3	4,964.5	-80.30%	992.9	2,470.3	2,494.2	1:1.01	
Ag(T+D)	6,284,997.4	6,770,197.5	7.72%	1,354,039.5	725,237.8	6,044,959.7	1:8.34	
合计	41,493,097.4	55,181,511.3	32.99%	11,036,302.3	41,817,458.6	13,364,052.6	3.13:1	



**iAu99.99一周行情**

日期	开盘价	最高价	最低价	收盘价	涨跌	涨跌幅	加权平均价	成交量	成交额
11/6	270.80	271.20	270.80	271.19	-0.26	-0.10%	270.95	324.10	87,815,723.20
11/7	271.07	272.80	271.07	272.65	1.46	0.54%	272.79	6,471.48	1,765,415,016.20
11/8	272.04	273.00	272.04	272.84	0.19	0.07%	272.89	5,920.12	1,616,876,422.20
11/9	273.40	274.00	273.30	273.95	1.11	0.41%	273.53	1,992.00	545,550,900.00
11/10	274.30	274.79	274.15	274.29	0.34	0.12%	274.29	240.06	65,848,055.80
一周	270.80	274.79	270.80	274.29	2.84	1.05%	273.05	14,947.76	4,081,506,117.40

**Au(T+D)一周行情**

日期	开盘价	最高价	最低价	收盘价	涨跌	涨跌幅	加权平均价	成交量	成交额	持仓
11/6	273.25	273.99	272.63	272.81	-0.55	-0.20%	273.21	97,704.00	26,694,556,060.00	257,932
11/7	273.10	274.60	273.03	274.18	0.97	0.36%	273.98	82,018.00	22,471,840,320.00	256,336
11/8	273.97	274.62	273.70	274.50	0.52	0.19%	274.33	69,432.00	19,047,530,860.00	263,496
11/9	274.70	275.54	274.43	275.40	1.07	0.39%	275.07	82,530.00	22,701,554,200.00	253,956
11/10	275.80	276.42	275.68	276.00	0.93	0.34%	276.07	62,490.00	17,251,885,120.00	248,512
一周	273.25	276.42	272.63	276.00	2.64	0.97%	274.42	394,174.00	108,167,366,560.00	248,512

**mAu(T+D)一周行情**

日期	开盘价	最高价	最低价	收盘价	涨跌	涨跌幅	加权平均价	成交量	成交额	持仓
11/6	273.13	274.10	272.60	272.98	-0.53	-0.19%	273.20	5,462.20	1,492,307,742.00	361,824
11/7	273.24	274.69	273.10	274.21	1.01	0.37%	274.11	3,240.00	888,126,312.00	350,062
11/8	274.25	274.65	273.70	274.52	0.41	0.15%	274.33	2,193.40	601,731,596.00	348,982
11/9	274.60	275.61	274.60	275.41	1.08	0.39%	275.08	4,537.60	1,248,226,170.00	344,378
11/10	275.81	276.45	275.75	275.97	0.89	0.32%	276.10	3,657.80	1,009,930,298.00	341,312
一周	273.13	276.45	272.60	275.97	2.46	0.90%	274.49	19,091.00	5,240,322,118.00	341,312

**Ag(T+D)一周行情**

日期	开盘价	最高价	最低价	收盘价	涨跌	涨跌幅	加权平均价	成交量	成交额	持仓
11/6	3839.00	3866.00	3820.00	3825.00	-24.00	-0.62%	3838.00	5,828,778.00	22,374,094,970.00	8,500,584
11/7	3827.00	3865.00	3826.00	3855.00	17.00	0.44%	3849.00	4,226,218.00	16,268,602,276.00	8,972,150
11/8	3845.00	3863.00	3842.00	3850.00	1.00	0.03%	3850.00	2,473,610.00	9,523,442,776.00	8,906,614
11/9	3854.00	3866.00	3851.00	3857.00	7.00	0.18%	3857.00	2,410,764.00	9,299,960,922.00	8,946,122
11/10	3862.00	3869.00	3847.00	3852.00	-5.00	-0.13%	3857.00	2,653,446.00	10,235,873,642.00	8,940,556
一周	3839.00	3869.00	3820.00	3852.00	3.00	0.08%	3848.27	17,592,816.00	67,701,974,586.00	8,940,556

**SHAU一周行情**

日期	早盘基准价	午盘基准价
11/6	272.92	273.13
11/7	274.37	274.39
11/8	274.47	274.41
11/9	274.94	275.30
11/10	276.24	276.15

### 黄金总交易量前十名

单位：千克

序号	会员买卖总量前十名			买入量前十名			卖出量前十名		
	会员简称	买卖总量	比重	会员简称	买入量	比重	会员简称	卖出量	比重
1	浦发银行	207,950.08	11.82%	浦发银行	105,230.55	11.97%	浦发银行	102,719.53	11.68%
2	交通银行	182,197.40	10.36%	交通银行	90,357.60	10.28%	交通银行	91,839.80	10.44%
3	中国银行	164,536.78	9.36%	中国银行	78,650.07	8.94%	中国银行	85,886.71	9.77%
4	招商银行	145,636.15	8.28%	招商银行	71,953.15	8.18%	招商银行	73,683.00	8.38%
5	兴业银行	121,473.65	6.91%	兴业银行	58,241.26	6.62%	兴业银行	63,232.39	7.19%
6	建设银行	102,611.35	5.83%	工商银行	55,930.17	6.36%	民生银行	51,956.10	5.91%
7	工商银行	101,475.34	5.77%	建设银行	51,327.24	5.84%	建设银行	51,284.11	5.83%
8	民生银行	101,458.27	5.77%	民生银行	49,502.17	5.63%	浙商银行	46,285.04	5.26%
9	浙商银行	95,751.54	5.44%	浙商银行	49,466.50	5.63%	工商银行	45,545.17	5.18%
10	农业银行	90,567.95	5.15%	农业银行	48,013.03	5.46%	平安银行	43,712.15	4.97%
	合计	1,313,658.51	74.70%		658,671.74	74.91%		656,144.00	74.62%

### 白银总交易量前十名

单位：千克

序号	会员买卖总量前十名			买入量前十名			卖出量前十名		
	会员简称	买卖总量	比重	会员简称	买入量	比重	会员简称	卖出量	比重
1	兴业银行	2,299,197.00	13.06%	兴业银行	1,261,977.00	14.34%	兴业银行	1,037,220.00	11.78%
2	工商银行	1,812,666.00	10.30%	工商银行	901,825.00	10.24%	工商银行	910,841.00	10.35%
3	农业银行	1,479,273.00	8.40%	农业银行	716,946.00	8.14%	农业银行	762,327.00	8.66%
4	浦发银行	1,306,028.00	7.42%	浦发银行	679,753.00	7.72%	招金集团	626,805.00	7.12%
5	深圳金融	1,246,314.00	7.08%	深圳金融	621,869.00	7.06%	浦发银行	626,275.00	7.11%
6	金创黄金	1,122,319.00	6.37%	金创黄金	542,128.00	6.16%	深圳金融	624,445.00	7.09%
7	招金集团	1,104,472.00	6.27%	招金集团	477,667.00	5.43%	金创黄金	580,191.00	6.59%
8	广西金融	851,034.00	4.83%	广西金融	437,222.00	4.97%	广西金融	413,812.00	4.70%
9	上海金大师	765,372.00	4.35%	上海金大师	382,748.00	4.35%	上海金大师	382,624.00	4.35%
10	建设银行	591,457.00	3.36%	中国银行	293,163.00	3.33%	建设银行	298,758.00	3.39%
	合计	12,578,132.00	71.44%		6,315,298.00	71.74%		6,263,298.00	71.15%

### 铂金交易量前十名

单位： 千克

序号	会员买入量前十名			自营量前十名			代理量前十名		
	会员简称	买入量	比重	会员简称	自营量	比重	会员简称	代理量	比重
1	上海贺利氏	250.00	38.11%	上海贺利氏	250.00	84.18%	工商银行	103.00	28.69%
2	工商银行	103.00	15.70%	深圳甘露	20.00	6.73%	周大福珠宝	68.00	18.94%
3	周大福珠宝	72.00	10.98%	老凤祥	10.00	3.37%	深圳宝福	60.00	16.71%
4	深圳宝福	60.00	9.15%	浙江明牌	5.00	1.68%	广东粤宝	41.00	11.42%
5	广东粤宝	41.00	6.25%	豫园黄金	4.00	1.35%	深圳翠绿	22.00	6.13%
6	深圳翠绿	22.00	3.35%	周大福珠宝	4.00	1.35%	广发银行	20.00	5.57%
7	广发银行	20.00	3.05%	老凤祥珠宝	3.00	1.01%	中国黄金	10.00	2.79%
8	深圳甘露	20.00	3.05%	湖北金兰	1.00	0.34%	深圳意大隆	10.00	2.79%
9	老凤祥	10.00	1.52%				中国银行	9.00	2.51%
10	深圳意大隆	10.00	1.52%				金桔莱	8.00	2.23%
	合计	608	92.68%		297	100.00%		351	97.77%

### 黄金代理成交量前十名

### 黄金自营成交量前十名

单位：千克

序号	会员简称	代理量	占代理 总量%	会员简称	自营量	占自营 总量%
1	兴业银行	62,378.91	23.43%	交通银行	181,227.33	12.14%
2	浦发银行	33,108.38	12.44%	浦发银行	174,841.70	11.72%
3	招金集团	27,443.17	10.31%	中国银行	156,034.33	10.45%
4	工商银行	12,081.32	4.54%	招商银行	142,443.60	9.54%
5	中国银行	8,502.45	3.19%	民生银行	100,270.00	6.72%
6	紫金矿业	7,432.23	2.79%	建设银行	98,815.00	6.62%
7	平安银行	6,963.43	2.62%	浙商银行	95,751.54	6.42%
8	广西金融	6,880.80	2.58%	工商银行	89,394.02	5.99%
9	深圳金融	6,671.89	2.51%	农业银行	89,046.52	5.97%
10	中金珠宝	5,622.00	2.11%	平安银行	80,408.00	5.39%
合计	177084.58		66.51%	1208232.04		80.96%

### 交割情况表

单位：千克

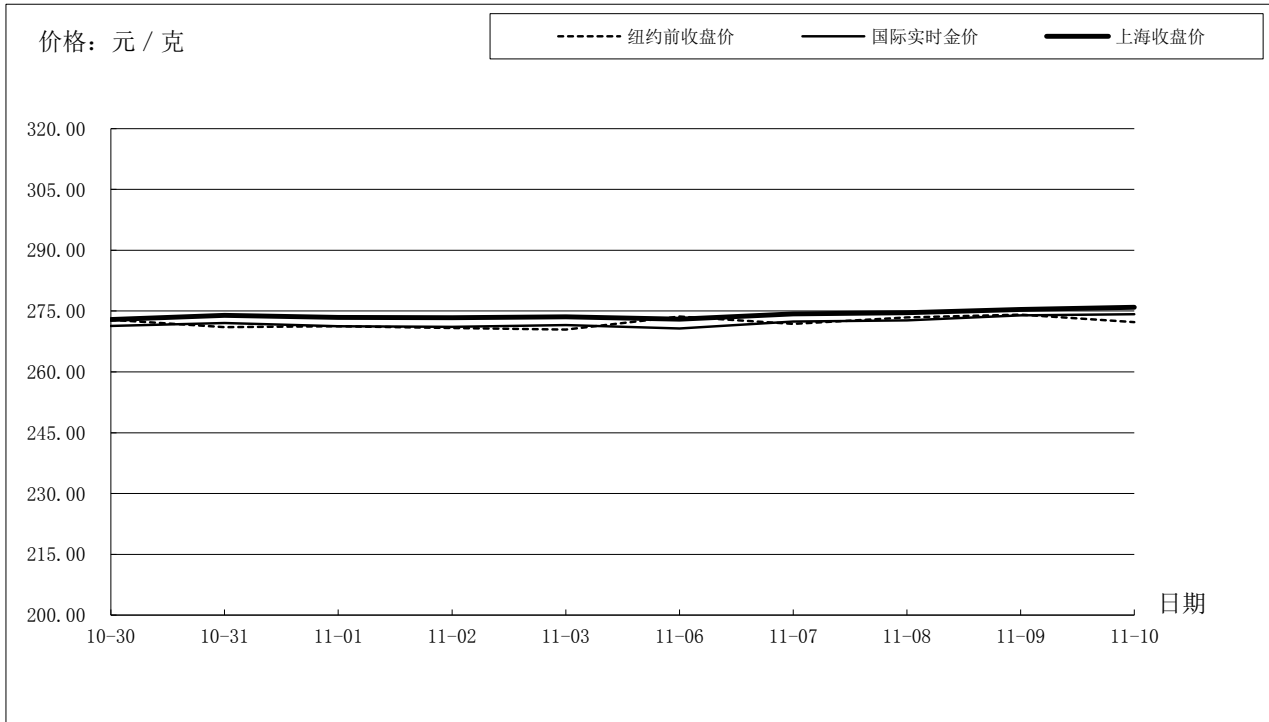
	黄金	白银
本周交割量	221,881.60	416,670.00
本周成交量	807,869.00	17,605,656.00
本周交割比	27.47%	2.37%
累计交割量	10,209,122.40	10,164,870.00
累计成交量	26,877,779.40	1,007,457,866.00
累计交割比	37.98%	1.01%

### 上海黄金交易所指定仓库库存周报

单位：千克

交割品种	上周库存	本周增减	本周库存
白银	1,301,115.00	3,195.00	1,304,310.00

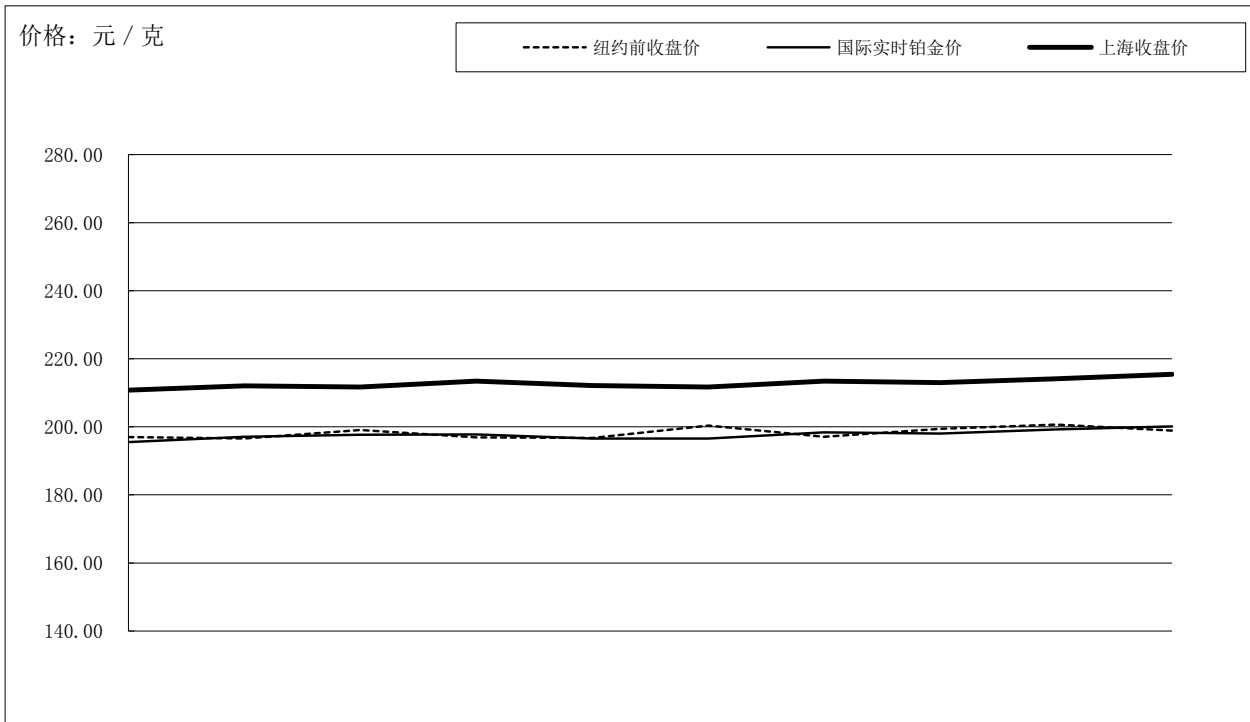
## 国际金价比较图



单位：元 / 克

日期	纽约前收盘价	国际实时金价	上海收盘价	上海-国际
10-30	272.87	271.31	272.92	1.61
10-31	271.07	272.09	273.94	1.85
11-01	271.24	271.29	273.45	2.16
11-02	270.81	271.10	273.34	2.24
11-03	270.44	271.53	273.60	2.07
11-06	273.67	270.71	273.00	2.29
11-07	271.85	272.39	274.34	1.95
11-08	273.40	272.75	274.57	1.82
11-09	274.12	273.92	275.37	1.45
11-10	272.30	274.23	275.94	1.71

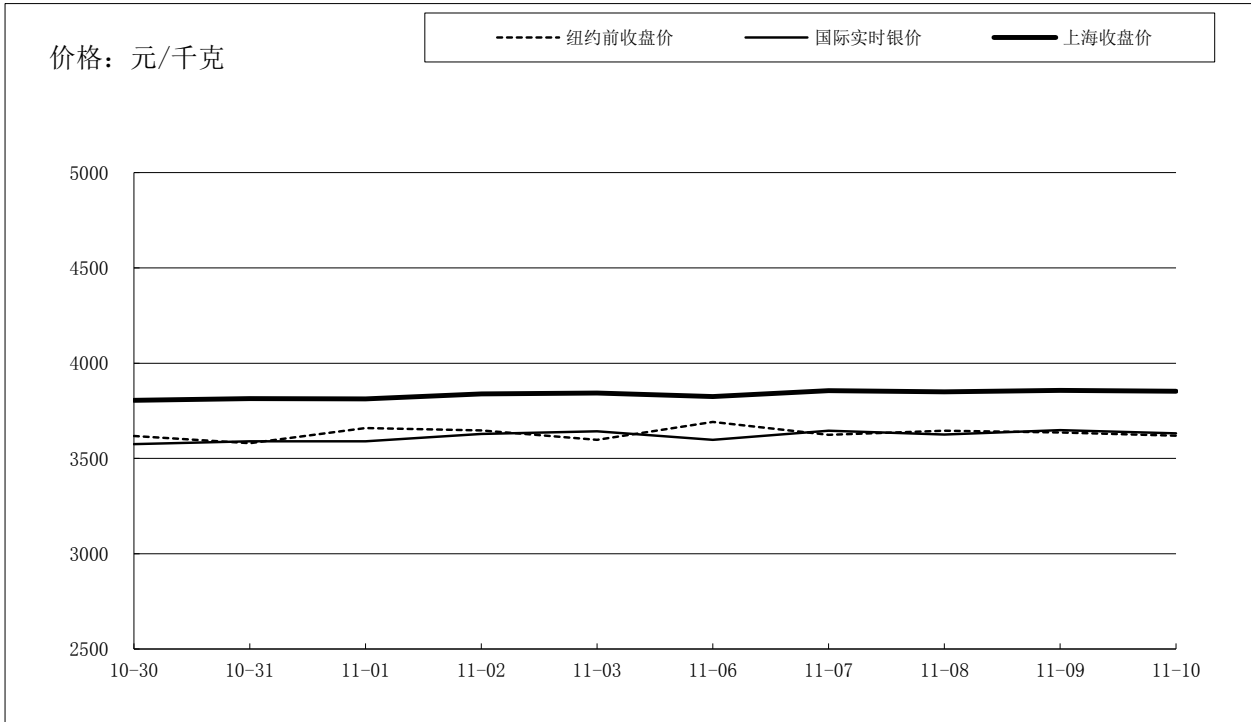
## 国际铂金价格比较图



单位：元 / 克

日期	纽约前收盘价	国际实时铂金价	上海收盘价	上海-国际
10-30	197.02	195.52	210.79	15.27
10-31	196.58	197.05	212.04	14.99
11-01	199.07	197.71	211.73	14.02
11-02	196.87	197.78	213.40	15.62
11-03	196.70	196.52	212.17	15.65
11-06	200.37	196.57	211.72	15.15
11-07	197.10	198.36	213.46	15.10
11-08	199.43	198.05	213.02	14.97
11-09	200.66	199.21	214.12	14.91
11-10	198.90	200.13	215.44	15.31

## 国际白银价格比较图



单位：元 / 千克

日期	纽约前收盘价	国际实时银价	上海收盘价	上海-国际
10-30	3618	3575	3,805	230.08
10-31	3580	3590	3,814	223.59
11-01	3660	3590	3,812	221.85
11-02	3647	3628	3,839	211.29
11-03	3598	3642	3,844	201.69
11-06	3692	3598	3,825	227.34
11-07	3625	3646	3,855	209.11
11-08	3645	3626	3,850	223.94
11-09	3636	3649	3,857	208.41
11-10	3620	3632	3,852	219.65