

# 行情周报

2017年第39期(总第726期)

10月9日-10月13日

## 成交量、成交金额情况表

成交量				单位: 千克				
品种	上周	本周	增减	日均	成交量	自营量	代理量	自营:代理
Au99.5	0.0	0.0	-	0.0	0.0	0.0	0.0	-
Au99.95	9,102.0	8,864.0	-2.61%	1,772.8	6,517.0	2,347.0	2,781.0	2.78:1
Au99.99	99,685.2	111,477.5	11.83%	22,295.5	67,397.4	44,080.1	1,531.0	1.53:1
Au100g	123.2	118.6	-3.73%	23.7	37.1	81.5	1,222.0	1:2.2
Au50g	0.0	0.0	-	0.0	0.0	0.0	-	-
Au(T+D)	378,080.0	308,372.0	-18.44%	61,674.4	167,674.0	140,698.0	1,191.0	1.19:1
mAu(T+D)	35,877.0	27,971.4	-22.04%	5,594.3	12,279.9	15,691.5	1:1.28	1:1.28
Au(T+N1)	40,175.4	40,323.2	0.37%	8,064.6	40,254.3	68.9	584.24:1	584.24:1
Au(T+N2)	65,620.2	49,147.4	-25.10%	9,829.5	49,089.0	58.4	840.57:1	840.57:1
黄金询价	0.0	0.0	-	0.0	0.0	0.0	-	-
询价Au9995	2,100.0	2,500.0	19.05%	500.0	2,300.0	200.0	11.5:1	11.5:1
询价Au9999	258,564.6	91,840.2	-64.48%	18,368.0	77,142.1	14,698.1	5.25:1	5.25:1
询价iAu9999	74,270.7	24,000.0	-67.69%	4,800.0	24,000.0	0.0	-	-
iAu100g	0.0	0.0	-	0.0	0.0	0.0	-	-
iAu995	0.0	0.0	-	0.0	0.0	0.0	-	-
iAu9999	8,818.7	5,378.8	-39.01%	1,075.8	5,296.4	82.3	64.32:1	64.32:1
上海金SHAU	26,164.0	31,242.0	19.41%	6,248.4	27,142.0	4,100.0	6.62:1	6.62:1
黄金合计	998,581.0	701,235.0	-29.78%	140,247.0	479,129.2	222,105.8	2.16:1	2.16:1
Pt99.95	1,140.0	892.0	-21.75%	178.4	616.0	276.0	2.23:1	2.23:1
Ag99.9	0.0	0.0	-	0.0	0.0	0.0	-	-
Ag99.99	0.0	41,640.0	-	8,328.0	20,535.0	21,105.0	1:1.03	1:1.03
Ag(T+D)	17,361,190.0	10,469,768.0	-39.69%	2,093,953.6	321,752.0	10,148,016.0	1:31.54	1:31.54
合计	18,360,911.0	11,213,535.0	-38.93%	2,242,707.0	822,032.2	10,391,502.8	1:7.42	1:7.42
成交金额				单位: 万元				
品种	上周	本周	增减	日均	成交量	自营量	代理量	自营:代理
Au99.5	0.0	0.0	-	0.0	0.0	0.0	0.0	-
Au99.95	252,155.6	244,074.4	-3.20%	48,814.9	179,347.2	64,727.2	2,771.0	2.77:1
Au99.99	2,782,497.1	3,080,916.3	10.72%	616,183.3	1,862,286.0	1,218,630.3	1.53:1	1.53:1
Au100g	3,424.4	3,279.9	-4.22%	656.0	1,025.8	2,254.1	1:2.2	1:2.2
Au50g	0.0	0.0	-	0.0	0.0	0.0	-	-
Au(T+D)	10,499,620.5	8,505,852.0	-18.99%	1,701,170.4	4,625,194.6	3,880,657.4	1.19:1	1.19:1
mAu(T+D)	996,554.1	772,016.7	-22.53%	154,403.3	338,898.0	433,118.7	1:1.28	1:1.28
Au(T+N1)	1,135,490.6	1,130,615.3	-0.43%	226,123.1	1,128,683.1	1,932.2	584.15:1	584.15:1
Au(T+N2)	1,831,099.1	1,360,811.8	-25.68%	272,162.4	1,359,196.6	1,615.2	841.5:1	841.5:1
黄金询价	0.0	0.0	-	0.0	0.0	0.0	-	-
询价Au9995	59,729.9	69,375.2	16.15%	13,875.0	63,884.4	5,490.8	11.63:1	11.63:1
询价Au9999	7,236,651.5	2,550,806.5	-64.75%	510,161.3	2,141,308.6	409,497.9	5.23:1	5.23:1
询价iAu9999	2,071,378.5	661,088.0	-68.08%	132,217.6	661,088.0	0.0	-	-
iAu100g	0.0	0.0	-	0.0	0.0	0.0	-	-
iAu995	0.0	0.0	-	0.0	0.0	0.0	-	-
iAu9999	243,925.9	147,493.1	-39.53%	29,498.6	145,237.7	2,255.3	64.4:1	64.4:1
上海金SHAU	726,782.7	862,606.5	18.69%	172,521.3	749,335.9	113,270.6	6.62:1	6.62:1
黄金合计	27,839,310.0	19,388,935.7	-30.35%	3,877,787.1	13,255,486.0	6,133,449.7	2.16:1	2.16:1
Pt99.95	24,367.1	18,858.0	-22.61%	3,771.6	13,019.8	5,838.1	2.23:1	2.23:1
Ag99.9	0.0	0.0	-	0.0	0.0	0.0	-	-
Ag99.99	0.0	16,178.6	-	3,235.7	7,979.3	8,199.3	1:1.03	1:1.03
Ag(T+D)	6,657,473.3	4,042,962.3	-39.27%	808,592.5	124,190.3	3,918,772.0	1:31.55	1:31.55
合计	34,521,150.4	23,466,934.6	-32.02%	4,693,386.9	13,400,675.4	10,066,259.2	1.33:1	1.33:1



**iAu99.99一周行情**

日期	开盘价	最高价	最低价	收盘价	涨跌	涨跌幅	加权平均价	成交量	成交额
10/9	274.40	274.50	270.55	270.67	-5.30	-1.92%	274.08	2,263.66	620,443,174.20
10/10	266.01	273.50	266.01	273.08	2.41	0.89%	273.18	243.42	66,499,016.40
10/11	273.08	273.08	271.93	272.10	-0.98	-0.36%	272.55	74.04	20,179,937.20
10/12	273.60	274.70	273.60	274.59	2.49	0.92%	274.52	2,297.64	630,765,160.00
10/13	274.50	274.95	273.79	274.33	-0.26	-0.09%	274.08	500.00	137,043,214.20
一周	274.40	274.95	266.01	274.33	-1.64	-0.59%	274.21	5,378.76	1,474,930,502.00

**Au(T+D)一周行情**

日期	开盘价	最高价	最低价	收盘价	涨跌	涨跌幅	加权平均价	成交量	成交额	持仓
10/9	275.50	276.55	275.13	275.90	-1.28	-0.46%	276.01	79,874.00	22,046,635,100.00	237,124
10/10	276.10	276.35	275.45	275.77	-0.24	-0.09%	275.80	70,150.00	19,347,599,400.00	248,316
10/11	276.24	276.40	274.80	274.80	-1.00	-0.36%	275.44	55,598.00	15,314,233,940.00	247,092
10/12	275.45	276.54	274.62	276.16	0.72	0.26%	275.85	61,518.00	16,970,090,020.00	247,520
10/13	276.00	276.38	275.45	276.23	0.38	0.14%	275.99	41,232.00	11,379,962,000.00	241,896
一周	275.50	276.55	274.62	276.23	-0.95	-0.34%	275.83	308,372.00	85,058,520,460.00	241,896

**mAu(T+D)一周行情**

日期	开盘价	最高价	最低价	收盘价	涨跌	涨跌幅	加权平均价	成交量	成交额	持仓
10/9	276.50	276.78	275.50	276.30	-1.12	-0.40%	276.26	6,670.40	1,842,772,616.00	344,526
10/10	276.66	276.66	275.72	276.05	-0.21	-0.08%	276.02	5,599.40	1,545,591,530.00	359,604
10/11	276.51	276.80	275.11	275.12	-0.90	-0.33%	275.63	7,348.00	2,025,366,236.00	370,522
10/12	275.43	276.66	274.80	276.29	0.66	0.24%	276.04	4,679.20	1,291,673,024.00	365,202
10/13	276.30	276.55	275.63	276.41	0.37	0.13%	276.17	3,674.40	1,014,763,448.00	360,512
一周	276.50	276.80	274.80	276.41	-1.01	-0.36%	276.00	27,971.40	7,720,166,854.00	360,512

**Ag(T+D)一周行情**

日期	开盘价	最高价	最低价	收盘价	涨跌	涨跌幅	加权平均价	成交量	成交额	持仓
10/9	3827.00	3872.00	3827.00	3857.00	32.00	0.84%	3859.00	2,206,670.00	8,517,170,302.00	7,139,416
10/10	3860.00	3866.00	3850.00	3858.00	-1.00	-0.03%	3858.00	1,880,852.00	7,256,924,126.00	7,654,078
10/11	3872.00	3874.00	3851.00	3852.00	-6.00	-0.16%	3860.00	2,243,744.00	8,662,946,808.00	7,777,502
10/12	3855.00	3870.00	3845.00	3861.00	1.00	0.03%	3860.00	1,971,310.00	7,611,177,738.00	7,721,392
10/13	3860.00	3879.00	3856.00	3870.00	10.00	0.26%	3867.00	2,167,192.00	8,381,403,618.00	7,671,712
一周	3827.00	3879.00	3827.00	3870.00	45.00	1.18%	3861.56	10,469,768.00	40,429,622,592.00	7,671,712

**SHAU一周行情**

日期	早盘基准价	午盘基准价
10/9	276.28	276.23
10/10	275.81	275.86
10/11	275.33	275.35
10/12	276.05	276.46
10/13	276.01	276.33

### 黄金总交易量前十名

单位：千克

序号	会员买卖总量前十名			买入量前十名			卖出量前十名		
	会员简称	买卖总量	比重	会员简称	买入量	比重	会员简称	卖出量	比重
1	浦发银行	102,429.32	14.61%	浦发银行	50,741.00	14.47%	浦发银行	51,688.32	14.74%
2	交通银行	80,323.32	11.45%	交通银行	39,846.22	11.36%	交通银行	40,477.10	11.54%
3	农业银行	48,020.40	6.85%	兴业银行	25,669.03	7.32%	农业银行	32,286.57	9.21%
4	中国银行	46,011.80	6.56%	中国银行	20,722.41	5.91%	中国银行	25,289.39	7.21%
5	兴业银行	45,874.28	6.54%	平安银行	18,594.39	5.30%	兴业银行	20,205.25	5.76%
6	平安银行	38,127.54	5.44%	工商银行	18,047.57	5.15%	平安银行	19,533.15	5.57%
7	工商银行	30,780.90	4.39%	农业银行	15,733.83	4.49%	招商银行	13,547.00	3.86%
8	招商银行	22,544.13	3.21%	招金集团	10,145.93	2.89%	工商银行	12,733.33	3.63%
9	招金集团	19,421.67	2.77%	宁波银行	9,084.24	2.59%	宁波银行	10,162.71	2.90%
10	宁波银行	19,246.95	2.74%	招商银行	8,997.13	2.57%	招金集团	9,275.74	2.65%
	合 计	452,780.31	64.57%		217,581.75	62.06%		235,198.56	67.08%

### 白银总交易量前十名

单位：千克

序号	会员买卖总量前十名			买入量前十名			卖出量前十名		
	会员简称	买卖总量	比重	会员简称	买入量	比重	会员简称	卖出量	比重
1	兴业银行	1,652,211.00	15.72%	兴业银行	778,812.00	14.82%	兴业银行	873,399.00	16.62%
2	工商银行	1,125,654.00	10.71%	工商银行	539,676.00	10.27%	工商银行	585,978.00	11.15%
3	深圳金融	726,422.00	6.91%	三门峡金渠	397,106.00	7.56%	深圳金融	398,253.00	7.58%
4	招金集团	628,836.00	5.98%	招金集团	392,136.00	7.46%	上海金大师	307,226.00	5.85%
5	上海金大师	617,286.00	5.87%	深圳金融	328,169.00	6.24%	浦发银行	276,604.00	5.26%
6	三门峡金渠	590,786.00	5.62%	上海金大师	310,060.00	5.90%	金创黄金	269,318.00	5.12%
7	金创黄金	523,680.00	4.98%	金创黄金	254,362.00	4.84%	招金集团	236,700.00	4.50%
8	浦发银行	522,068.00	4.97%	浦发银行	245,464.00	4.67%	平安银行	220,545.00	4.20%
9	平安银行	402,674.00	3.83%	上海仟家信	187,283.00	3.56%	三门峡金渠	193,680.00	3.69%
10	上海仟家信	365,896.00	3.48%	平安银行	182,129.00	3.47%	中国银行	190,000.00	3.62%
	合 计	7,155,513.00	68.07%		3,615,197.00	68.79%		3,551,703.00	67.58%

### 铂金交易量前十名

单位： 千克

序号	会员买入量前十名			自营量前十名			代理量前十名		
	会员简称	买入量	比重	会员简称	自营量	比重	会员简称	代理量	比重
1	广东粤宝	60.00	13.45%	上海贺利氏	59.00	34.71%	广东粤宝	60.00	21.74%
2	上海贺利氏	59.00	13.23%	老凤祥	30.00	17.65%	深圳翠绿	37.00	13.41%
3	周大福珠宝	40.00	8.97%	豫园黄金	25.00	14.71%	周大福珠宝	32.00	11.59%
4	深圳翠绿	37.00	8.30%	北京菜百	16.00	9.41%	中国银行	27.00	9.78%
5	老凤祥	30.00	6.73%	贵研金属	10.00	5.88%	平安银行	23.00	8.33%
6	中国银行	27.00	6.05%	周大福珠宝	8.00	4.71%	三门峡金渠	20.00	7.25%
7	豫园黄金	25.00	5.61%	浙江明牌	6.00	3.53%	金大福珠宝	20.00	7.25%
8	平安银行	23.00	5.16%	深圳百爵	5.00	2.94%	中国黄金	10.00	3.62%
9	金大福珠宝	20.00	4.48%	有研亿金	5.00	2.94%	工商银行	9.00	3.26%
10	三门峡金渠	20.00	4.48%	老凤祥珠宝	4.00	2.35%	金创黄金	6.00	2.17%
	合 计	341	76.46%		168	98.82%		244	88.41%

### 黄金代理成交量前十名

### 黄金自营成交量前十名

单位：千克

序号	会员简称	代理量	占代理总量%	会员简称	自营量	占自营总量%
1	兴业银行	33,151.28	14.93%	浦发银行	89,765.44	18.74%
2	招金集团	19,421.67	8.74%	交通银行	73,527.83	15.35%
3	工商银行	16,363.01	7.37%	农业银行	46,827.72	9.77%
4	浦发银行	12,663.88	5.70%	中国银行	37,980.23	7.93%
5	中国银行	8,031.57	3.62%	平安银行	30,110.00	6.28%
6	平安银行	8,017.54	3.61%	招商银行	20,037.10	4.18%
7	深圳金融	7,781.91	3.50%	宁波银行	19,205.85	4.01%
8	交通银行	6,795.49	3.06%	工商银行	14,417.89	3.01%
9	上海仟家信	5,930.40	2.67%	兴业银行	12,723.00	2.66%
10	中矿金业	5,336.00	2.40%	广发银行	11,132.00	2.32%
合计		123492.75	55.60%		355727.06	74.24%

### 交割情况表

单位：千克

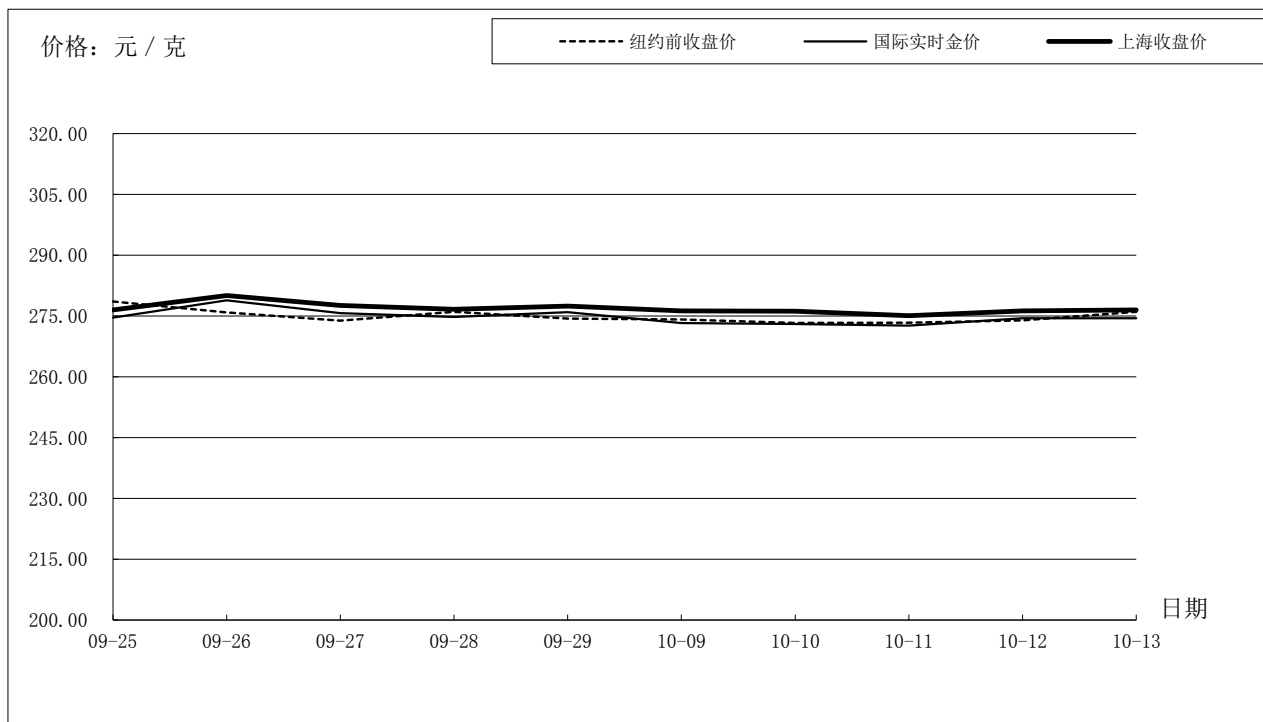
	黄金	白银
本周交割量	220,249.22	255,150.00
本周成交量	582,894.82	10,511,408.00
本周交割比	37.79%	2.43%
累计交割量	9,367,362.20	8,284,020.00
累计成交量	23,855,845.00	943,082,844.00
累计交割比	39.27%	0.88%

### 上海黄金交易所指定仓库库存周报

单位：千克

交割品种	上周库存	本周增减	本周库存
白银	1,350,270.00	-18,795.00	1,331,475.00

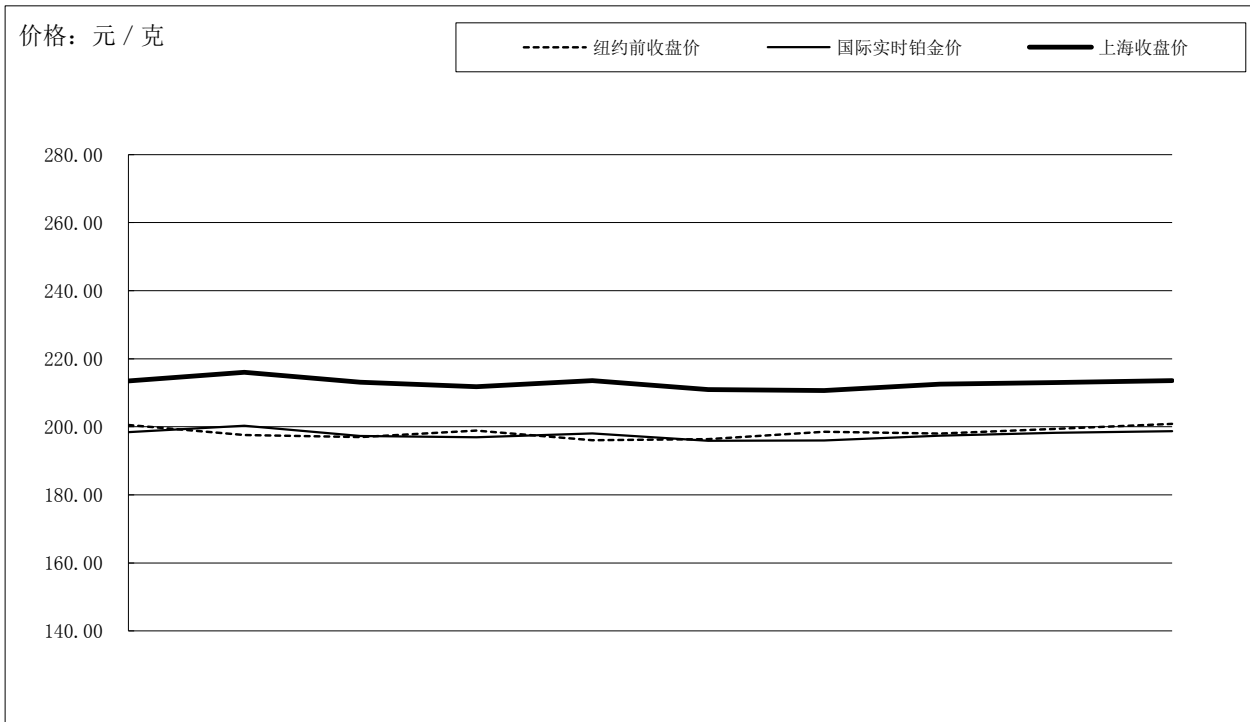
## 国际金价比较图



单位：元 / 克

日期	纽约前收盘价	国际实时金价	上海收盘价	上海-国际
09-25	278.61	274.63	276.55	1.92
09-26	275.91	278.90	280.10	1.20
09-27	273.86	275.71	277.65	1.94
09-28	276.03	274.79	276.67	1.88
09-29	274.37	275.94	277.45	1.51
10-09	274.19	273.26	276.30	3.04
10-10	273.31	273.05	276.21	3.16
10-11	273.39	272.63	275.10	2.47
10-12	273.96	274.46	276.25	1.79
10-13	276.08	274.46	276.50	2.04

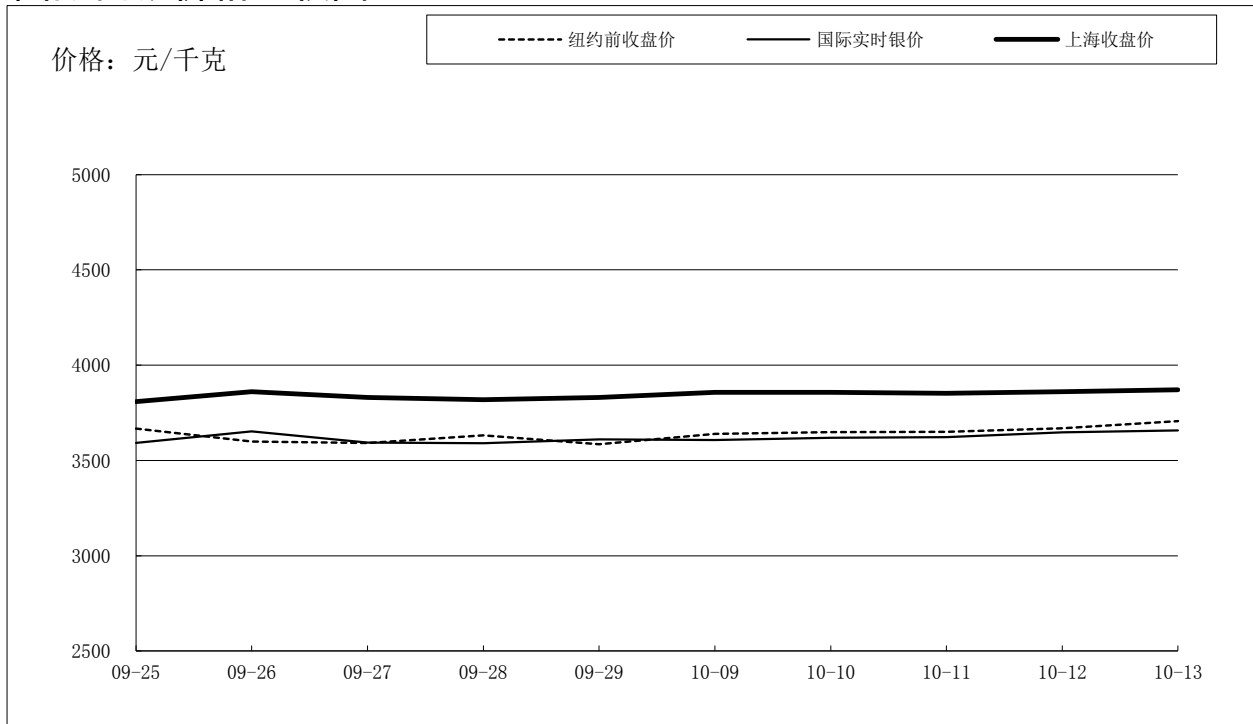
## 国际铂金价格比较图



单位：元 / 克

日期	纽约前收盘价	国际实时铂金价	上海收盘价	上海-国际
09-25	200.57	198.44	213.50	15.06
09-26	197.57	200.33	216.07	15.74
09-27	196.96	197.31	213.13	15.82
09-28	198.92	196.97	211.76	14.79
09-29	196.07	198.10	213.59	15.49
10-09	196.37	195.87	210.95	15.08
10-10	198.54	195.99	210.69	14.70
10-11	198.05	197.41	212.52	15.11
10-12	199.42	198.25	212.98	14.73
10-13	200.87	198.76	213.55	14.79

## 国际白银价格比较图



单位：元 / 千克

日期	纽约前收盘价	国际实时银价	上海收盘价	上海-国际
09-25	3667	3593	3,808	215.22
09-26	3600	3653	3,860	207.00
09-27	3591	3593	3,830	236.55
09-28	3631	3591	3,818	227.49
09-29	3585	3611	3,830	219.25
10-09	3639	3607	3,857	249.83
10-10	3648	3619	3,858	239.33
10-11	3650	3622	3,852	229.63
10-12	3669	3648	3,861	213.47
10-13	3706	3658	3,870	212.39