

# 2017

# 月度市场报告

## 9

总第一百七十七期

---



上海黄金交易所  
SHANGHAI GOLD EXCHANGE

### 指标说明

1. 行情中各交易品种的成交量、成交金额、持仓量按双边计算
2. 成交总量为买入量和卖出量之和
3. 自营/代理比为会员自营成交量与会员代理交易成交量之比

## 成交量、成交金额表

单位：千克

成交量	上月日均	本月日均	上月累计	本月累计	增减	同比	本年累计
Au99.95	4,571.30	2,162.76	105,140.00	45,418.00	-56.80%	7.25%	574,588.00
Au99.99	21,044.12	20,673.51	484,014.84	434,143.72	-10.30%	-5.01%	4,381,383.48
Au100g	31.98	36.46	735.60	765.60	4.08%	-23.09%	7,733.40
Au50g	0.00	0.00	0.00	0.00	-	-	0.00
Au995	0.00	0.00	0.00	0.00	-	-	950.00
iAu9999	1,802.35	1,005.60	41,454.10	21,117.58	-49.06%	1.99%	187,441.30
iAu100g	0.05	0.02	1.20	0.40	-66.67%	0.00	5.60
iAu995	0.00	0.00	0.00	0.00	-	-	0.00
Au(T+D)	68,558.87	77,748.76	1,576,854.00	1,632,724.00	3.54%	37.44%	14,517,286.00
mAu(T+D)	5,423.26	6,802.08	124,735.00	142,843.60	14.52%	30.24%	1,484,613.80
Au(T+N1)	10,826.42	7,300.71	249,007.60	153,315.00	-38.43%	-41.35%	550,636.60
Au(T+N2)	10,755.03	11,891.42	247,365.80	249,719.80	0.95%	-4.78%	716,150.00
询价Au99.95	262.35	186.67	6,034.00	3,920.00	-35.03%	-87.03%	169,082.00
询价Au99.99	47,087.00	36,588.41	1,083,001.00	768,356.60	-29.05%	-30.88%	9,495,747.00
询价iAu99.99	21,753.11	21,017.65	500,321.46	441,370.66	-11.78%	70.28%	3,326,224.16
询价iAu50g	0.00	0.00	0.00	0.00	-	-	0.00
询价iAu99.5	0.00	0.00	0.00	0.00	-	-	0.00
上海金SHAU	5,684.52	5,531.14	130,744.00	116,154.00	-11.16%	52.03%	852,162.00
黄金合计	197,800.37	190,945.19	4,549,408.60	4,009,848.96	-11.86%	4.97%	36,264,003.34
Pt99.95	118.26	216.86	2,720.00	4,554.00	67.43%	12.78%	31,336.00
Ag99.9	0.00	0.00	0.00	0.00	-	-	0.00
Ag99.99	1,060.43	500.00	24,390.00	10,500.00	-56.95%	-80.44%	204,720.00
Ag(T+D)	6,560,063.04	4,155,769.05	150,881,450.00	87,271,150.00	-42.16%	-18.66%	932,366,716.00
合计	6,759,042.11	4,347,431.09	155,457,968.60	91,296,052.96	-41.27%	-17.88%	968,866,775.34

单位：万元

成交金额	上月日均	本月日均	上月累计	本月累计	增减	同比	本年累计
Au99.95	129,244.49	60,719.15	2,972,623.16	1,275,102.10	-57.11%	7.80%	15,921,826.75
Au99.99	585,639.66	579,432.91	13,469,712.28	12,168,091.05	-9.66%	-4.85%	120,680,286.49
Au100g	885.65	1,020.39	20,370.05	21,428.15	5.19%	-24.71%	214,262.05
Au50g	0.00	0.00	0.00	0.00	-	-	0.00
Au995	0.00	0.00	0.00	0.00	-	-	26,091.75
iAu9999	49,606.29	27,824.67	1,140,944.65	584,318.09	-48.79%	-1.69%	5,069,912.07
iAu100g	1.42	0.52	32.76	11.00	-66.42%	0.05	151.11
iAu995	0.00	0.00	0.00	0.00	-	-	0.00
Au(T+D)	1,894,591.05	2,172,503.91	43,575,594.07	45,622,582.05	4.70%	34.55%	401,593,241.15
mAu(T+D)	149,923.77	189,988.15	3,448,246.74	3,989,751.12	15.70%	27.37%	41,065,973.06
Au(T+N1)	305,284.50	207,710.35	7,021,543.61	4,361,917.43	-37.88%	-42.17%	15,496,717.88
Au(T+N2)	299,703.12	334,220.22	6,893,171.87	7,018,624.72	1.82%	-6.63%	19,969,705.76
询价Au99.95	7,351.51	5,310.80	169,084.69	111,526.82	-34.04%	-86.96%	4,694,701.75
询价Au99.99	1,315,214.73	1,030,658.94	30,249,938.78	21,643,837.81	-28.45%	-31.40%	263,945,124.92
询价iAu99.99	599,176.50	589,027.15	13,781,059.50	12,369,570.11	-10.24%	67.85%	91,269,450.41
询价iAu50g	0.00	0.00	0.00	0.00	-	-	0.00
询价iAu99.5	0.00	0.00	0.00	0.00	-	-	0.00
上海金SHAU	157,036.83	154,580.52	3,611,847.00	3,246,191.00	-10.12%	48.93%	23,537,154.30
黄金合计	5,493,659.53	5,352,997.69	126,354,169.16	112,412,951.46	-11.03%	3.47%	1,003,484,599.46
Pt99.95	2,654.87	4,759.81	61,062.01	99,955.94	63.70%	3.59%	704,107.24
Ag99.9	0.00	0.00	0.00	0.00	-	-	0.00
Ag99.99	406.59	198.28	9,351.64	4,163.78	-55.48%	-82.07%	81,803.24
Ag(T+D)	2,536,110.21	1,623,062.74	58,330,534.75	34,084,317.51	-41.57%	-25.41%	369,462,161.09
合计	8,032,831.20	6,981,018.51	184,755,117.55	146,601,388.69	-20.65%	-5.09%	1,373,732,671.03

### 黄金总交易量前十名

单位：千克

序号	会员买卖总量前十名			买入量前十名			卖出量前十名		
	会员简称	买卖总量	比重	会员简称	买入量	比重	会员简称	卖出量	比重
1	浦发银行	551,494.82	13.75%	浦发银行	274,125.69	13.67%	浦发银行	277,369.13	13.83%
2	交通银行	447,467.43	11.16%	交通银行	223,461.65	11.15%	交通银行	224,005.78	11.17%
3	民生银行	267,276.83	6.67%	民生银行	133,712.46	6.67%	民生银行	133,564.37	6.66%
4	兴业银行	239,662.24	5.98%	兴业银行	116,481.05	5.81%	兴业银行	123,181.19	6.14%
5	建设银行	213,104.80	5.31%	建设银行	102,596.84	5.12%	农业银行	113,189.90	5.65%
6	农业银行	198,299.56	4.95%	农业银行	85,109.66	4.25%	建设银行	110,507.96	5.51%
7	中国银行	172,890.37	4.31%	中国银行	82,151.93	4.10%	中国银行	90,738.44	4.53%
8	平安银行	155,487.74	3.88%	平安银行	76,774.88	3.83%	平安银行	78,712.86	3.93%
9	工商银行	141,567.18	3.53%	工商银行	72,176.43	3.60%	招金集团	72,173.55	3.60%
10	招金集团	139,950.65	3.49%	招金集团	67,777.10	3.38%	工商银行	69,390.75	3.46%
合计		2,527,201.62	63.02%		1,234,367.69	61.57%		1,292,833.93	64.48%

### 会员铂金交易前十名

单位：千克

序号	会员买入量前十名			自营量前十名			代理量前十名		
	会员简称	买入量	比重	会员简称	自营量	比重	会员简称	代理量	比重
1	老凤祥	510	22.40%	老凤祥	510	56.29%	工商银行	398	29.03%
2	工商银行	398	17.48%	北京菜百	110	12.14%	深圳宝福	311	22.68%
3	深圳宝福	311	13.66%	上海贺利氏	98	10.82%	广东粤宝	200	14.59%
4	广东粤宝	200	8.78%	浙江明牌	53	5.85%	平安银行	85	6.20%
5	北京菜百	110	4.83%	深圳甘露	30	3.31%	周大福珠宝	85	6.20%
6	周大福珠宝	109	4.79%	豫园黄金	24	2.65%	中国银行	62	4.52%
7	上海贺利氏	98	4.30%	周大福珠宝	24	2.65%	深圳翠绿	59	4.30%
8	平安银行	85	3.73%	江苏宝庆	15	1.66%	金大福珠宝	32	2.33%
9	中国银行	62	2.72%	贵研金属	15	1.66%	三门峡金渠	28	2.04%
10	深圳翠绿	59	2.59%	老凤祥珠宝	14	1.55%	深圳艺华	23	1.68%
合计		1,942	85.29%		893	98.57%		1,283	93.58%

### 会员白银交易前十名

单位：千克

序号	会员买卖总量前十名			买入量前十名			卖出量前十名		
	会员简称	买卖总量	比重	会员简称	买入量	比重	会员简称	卖出量	比重
1	兴业银行	11,500,646	13.18%	兴业银行	5,824,756	13.35%	兴业银行	5,675,890	13.01%
2	工商银行	9,759,135	11.18%	工商银行	4,946,220	11.33%	工商银行	4,812,915	11.03%
3	深圳金融	9,195,926	10.54%	深圳金融	4,699,525	10.77%	深圳金融	4,496,401	10.30%
4	上海金大师	5,188,616	5.94%	上海金大师	2,593,062	5.94%	上海金大师	2,595,554	5.95%
5	广西金融	4,826,426	5.53%	广西金融	2,414,920	5.53%	广西金融	2,411,506	5.53%
6	浦发银行	4,728,171	5.42%	浦发银行	2,348,241	5.38%	浦发银行	2,379,930	5.45%
7	金创黄金	4,371,729	5.01%	金创黄金	2,157,695	4.94%	金创黄金	2,214,034	5.07%
8	招金集团	3,784,094	4.34%	招金集团	1,838,311	4.21%	招金集团	1,945,783	4.46%
9	中国银行	3,535,946	4.05%	中国银行	1,745,207	4.00%	中国银行	1,790,739	4.10%
10	山东恒邦	2,913,703	3.34%	山东恒邦	1,426,922	3.27%	山东恒邦	1,486,781	3.41%
合计		59,804,392	68.52%		29,994,859	68.73%		29,809,533	68.31%

## 自营、代理情况表

单位：千克

品种	买卖总量	自营量	占总成交量%	代理量	占总成交量%	自营代理比
黄金	4,009,848.96	2,730,337.91	68.09%	1,279,511.05	31.91%	2.13:1
铂金(买方)	2,277.00	906.00	39.79%	1,371.00	60.21%	1:1.51
白银	87,281,650.00	2,570,372.00	2.94%	84,711,278.00	97.06%	1:32.96
合计	91,293,775.96	5,301,615.91	5.81%	85,992,160.05	94.19%	1:16.22

## 黄金自营、代理前十名

单位：千克

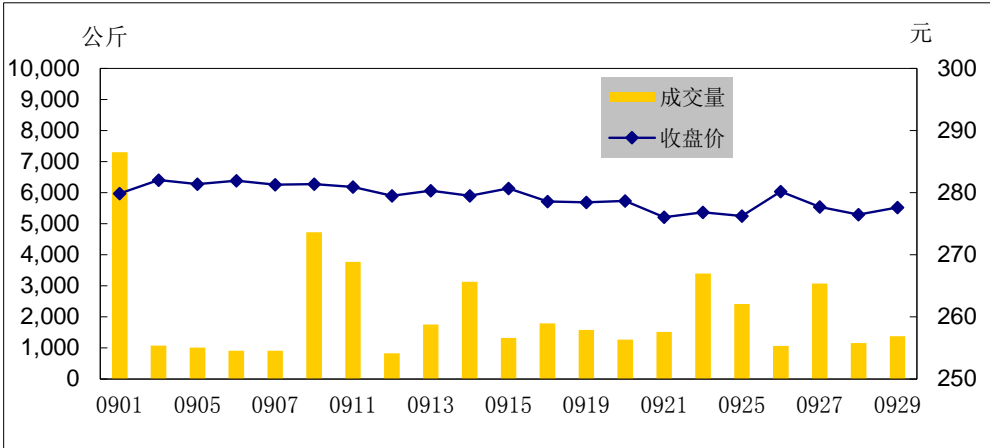
序号	自营前十名			代理前十名		
	会员	成交量	占全部 自营量%	会员	成交量	占全部 代理量%
1	浦发银行	435,540.95	15.95%	兴业银行	168,878.91	13.20%
2	交通银行	418,768.86	15.34%	招金集团	138,240.65	10.80%
3	民生银行	261,106.02	9.56%	浦发银行	115,953.87	9.06%
4	农业银行	190,982.52	6.99%	工商银行	87,628.45	6.85%
5	建设银行	184,761.50	6.77%	深圳金融	66,542.98	5.20%
6	平安银行	118,883.04	4.35%	中国银行	54,020.19	4.22%
7	中国银行	118,870.18	4.35%	广西金融	49,071.52	3.84%
8	招商银行	108,312.00	3.97%	上海仟家信	42,846.00	3.35%
9	宁波银行	103,769.53	3.80%	平安银行	36,604.70	2.86%
10	交行自贸区	88,000.00	3.22%	上海狮王	30,293.20	2.37%

## 交割情况表

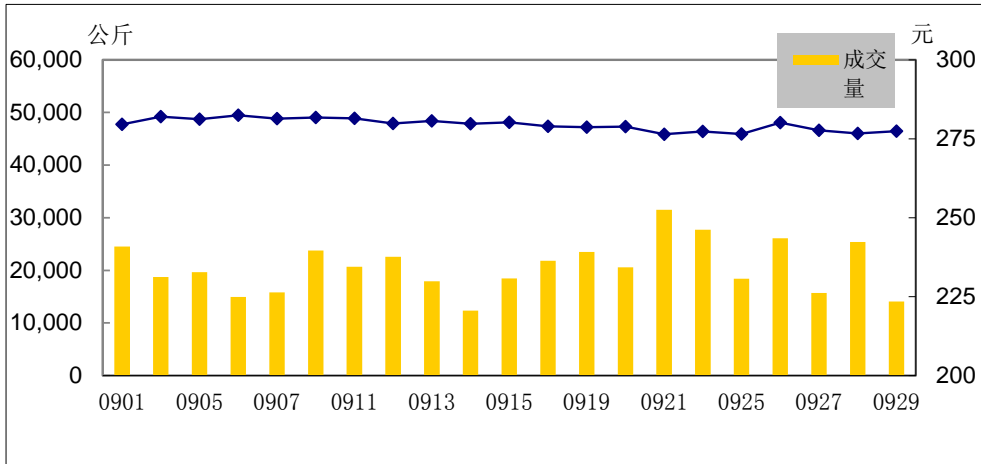
单位：千克

	黄金	白银
本月交割量	992,894.70	1,284,900.00
本月成交量	2,796,201.70	87,281,650.00
本月交割比	35.51%	1.47%
累计交割量	9,147,112.98	8,028,870.00
累计成交量	23,272,950.18	932,571,436.00
累计交割比	39.30%	0.86%
本月出库量	214,240.00	163,830.00
累计出库量	1,504,625.70	1,153,935.00

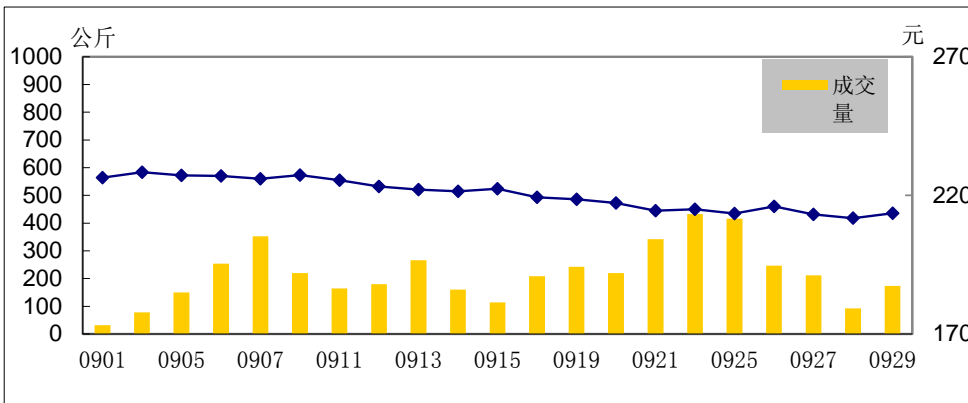
Au99.95量价图



Au99.99量价图



Pt99.95量价图

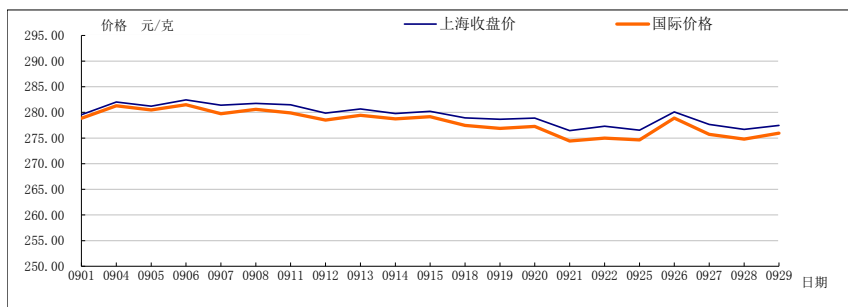


## 月度行情表

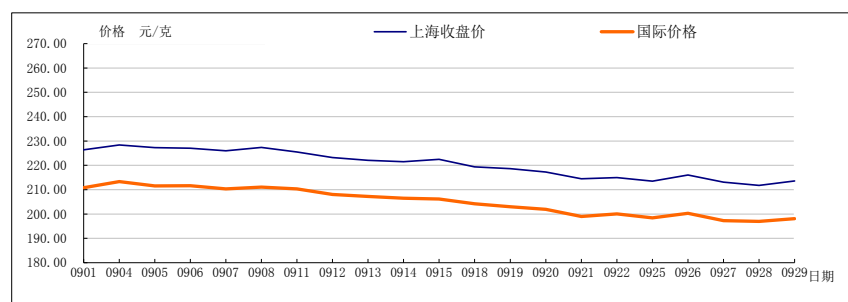
单位:元/克

品种	开盘价	收盘价	最高价	最低价	涨跌	加权 平均价	成交量 (千克)	成交额(万元)
Au99.95	280.19	277.62	282.25	274.51	-0.04	279.00	45,418.00	1,275,102.10
Au99.99	278.65	277.45	282.98	275.5	-0.46	279.61	434,143.72	12,168,091.05
Au100g	278.2	277.97	282.55	275	-0.03	279.89	765.60	21,428.15
Au50g	-	-	-	-	0.00	-	-	-
Au995	-	-	-	-	0.00	-	-	-
iAu9999	278.9	275.97	282.1	266	-1.45	276.70	21,117.58	584,318.09
iAu100g	275.00	275.00	275.00	275.00	-0.20	275.00	0.40	11.00
iAu995	-	-	-	-	0.00	-	-	-
Au(T+D)	278.1	277.59	282.25	275.15	-0.4	279.43	1,632,724.00	45,622,582.05
mAu(T+D)	278.21	277.74	282.3	275.4	-0.39	279.31	142,843.60	3,989,751.12
Au(T+N1)	284.15	282.4	287.5	280.15	-0.95	284.51	153,315.00	4,361,917.43
Au(T+N2)	280.05	278.65	284.55	276.5	-1.6	281.06	249,719.80	7,018,624.72
Pt99.95	226.5	213.59	229	211.55	-11.13	219.49	4,554.00	99,955.94
Ag99.9	-	-	-	-	0.00	-	-	-
Ag99.99	3975	3915	3985	3915	9	3966	10,500.00	4,163.78
Ag(T+D)	3918	3830	3997	3793	-91	3906	87,271,150.00	34,084,317.51

## 黄金价格比较图



## 铂金价格比较图



## 白银价格比较图

