

行情周报

2017年第37期(总第724期)

9月18日-9月22日

成交量、成交金额情况表

成交量				单位: 千克				
品种	上周	本周	增减	日均	成交量	自营量	代理量	自营:代理
Au99.5	0.0	0.0	-	0.0	0.0	0.0	0.0	-
Au99.95	10,822.0	9,552.0	-11.74%	1,910.4	4,947.0	4,605.0	1.07:1	
Au99.99	91,968.0	125,085.0	36.01%	25,017.0	78,693.8	46,391.1	1.7:1	
Au100g	170.2	146.0	-14.22%	29.2	28.2	117.8	1:4.18	
Au50g	0.0	0.0	-	0.0	0.0	0.0	-	
Au(T+D)	350,334.0	357,124.0	1.94%	71,424.8	141,448.0	215,676.0	1:1.52	
mAu(T+D)	34,109.8	34,842.0	2.15%	6,968.4	12,363.3	22,478.7	1:1.82	
Au(T+N1)	33,056.0	32,351.8	-2.13%	6,470.4	32,224.9	126.9	253.94:1	
Au(T+N2)	60,819.8	48,415.0	-20.40%	9,683.0	48,334.4	80.6	599.68:1	
黄金询价	0.0	0.0	-	0.0	0.0	0.0	-	
询价Au9995	400.0	800.0	100.00%	160.0	800.0	0.0	-	
询价Au9999	140,376.0	182,934.0	30.32%	36,586.8	174,161.0	8,773.0	19.85:1	
询价iAu9999	125,600.0	65,500.0	-47.85%	13,100.0	65,500.0	0.0	-	
iAu100g	0.0	0.0	-	0.0	0.0	0.0	-	
iAu995	0.0	0.0	-	0.0	0.0	0.0	-	
iAu9999	372.0	10,914.8	2834.25%	2,183.0	10,872.8	42.0	258.63:1	
上海金SHAU	29,972.0	27,200.0	-9.25%	5,440.0	26,520.0	680.0	39:1	
黄金合计	877,999.8	894,864.6	1.92%	178,972.9	595,893.4	298,971.2	1.99:1	
Pt99.95	884.0	1,444.0	63.35%	288.8	916.0	528.0	1.73:1	
Ag99.9	0.0	0.0	-	0.0	0.0	0.0	-	
Ag99.99	2,760.0	0.0	-	0.0	0.0	0.0	-	
Ag(T+D)	17,085,970.0	21,243,900.0	24.34%	4,248,780.0	537,186.0	20,706,714.0	1:38.55	
合计	17,967,613.8	22,140,208.6	23.22%	4,428,041.7	1,133,995.4	21,006,213.2	1:18.52	
成交金额								
品种	上周	本周	增减	日均	成交量	自营量	代理量	自营:代理
Au99.5	0.0	0.0	-	0.0	0.0	0.0	0.0	-
Au99.95	305,047.2	266,034.7	-12.79%	53,206.9	137,739.3	128,295.4	1.07:1	
Au99.99	2,580,311.1	3,501,802.9	35.71%	700,360.6	2,202,307.8	1,299,495.0	1.69:1	
Au100g	4,774.5	4,056.4	-15.04%	811.3	783.1	3,273.3	1:4.18	
Au50g	0.0	0.0	-	0.0	0.0	0.0	-	
Au(T+D)	9,821,111.2	9,919,449.0	1.00%	1,983,889.8	3,929,397.7	5,990,051.3	1:1.52	
mAu(T+D)	956,477.3	968,210.6	1.23%	193,642.1	343,521.1	624,689.5	1:1.82	
Au(T+N1)	942,519.7	915,651.6	-2.85%	183,130.3	912,062.3	3,589.3	254.11:1	
Au(T+N2)	1,714,114.0	1,352,970.7	-21.07%	270,594.1	1,350,725.8	2,244.9	601.68:1	
黄金询价	0.0	0.0	-	0.0	0.0	0.0	-	
询价Au9995	11,539.6	22,376.6	93.91%	4,475.3	22,376.6	0.0	-	
询价Au9999	3,980,603.0	5,136,922.4	29.05%	1,027,384.5	4,890,043.5	246,878.9	19.81:1	
询价iAu9999	3,525,216.6	1,822,975.0	-48.29%	364,595.0	1,822,975.0	0.0	-	
iAu100g	0.0	0.0	-	0.0	0.0	0.0	-	
iAu995	0.0	0.0	-	0.0	0.0	0.0	-	
iAu9999	10,385.1	301,539.4	2803.57%	60,307.9	300,378.5	1,160.9	258.74:1	
上海金SHAU	840,098.8	755,665.9	-10.05%	151,133.2	736,695.3	18,970.6	38.83:1	
黄金合计	24,692,198.2	24,967,655.2	1.12%	4,993,531.0	16,649,006.1	8,318,649.2	2.0:1	
Pt99.95	19,707.6	31,256.1	58.60%	6,251.2	19,834.6	11,421.5	1.74:1	
Ag99.9	0.0	0.0	-	0.0	0.0	0.0	-	
Ag99.99	1,084.3	0.0	-	0.0	0.0	0.0	-	
Ag(T+D)	6,715,371.1	8,187,857.1	21.93%	1,637,571.4	207,245.8	7,980,611.3	1:38.51	
合计	31,428,361.2	33,186,768.4	5.59%	6,637,353.7	16,876,086.5	16,310,681.9	1.03:1	

iAu99.99一周行情

日期	开盘价	最高价	最低价	收盘价	涨跌	涨跌幅	加权平均价	成交量	成交额
9/18	278.13	278.30	277.28	278.00	-2.38	-0.85%	278.01	2,044.10	568,298,015.00
9/19	277.25	277.75	277.22	277.65	-0.35	-0.13%	277.54	1,490.24	413,608,890.00
9/20	278.00	278.00	277.60	277.80	0.15	0.05%	277.83	2,513.84	698,425,132.00
9/21	276.26	276.26	274.75	274.91	-2.89	-1.04%	276.05	473.28	130,650,854.20
9/22	274.40	274.88	274.00	274.81	-0.10	-0.04%	274.14	4,393.36	1,204,411,325.00
一周	278.13	278.30	274.00	274.81	-5.57	-1.99%	276.27	10,914.82	3,015,394,216.20

Au(T+D)一周行情

日期	开盘价	最高价	最低价	收盘价	涨跌	涨跌幅	加权平均价	成交量	成交额	持仓
9/18	279.60	280.35	278.38	278.67	-1.70	-0.61%	279.26	81,128.00	22,656,000,060.00	265,142
9/19	278.51	278.79	277.51	278.35	-0.91	-0.33%	278.28	58,950.00	16,405,132,140.00	269,774
9/20	278.50	278.75	278.00	278.61	0.33	0.12%	278.52	44,512.00	12,397,586,400.00	267,574
9/21	278.96	279.18	275.85	276.05	-2.47	-0.89%	277.35	97,968.00	27,172,207,900.00	270,598
9/22	275.60	276.80	275.15	276.76	-0.59	-0.21%	275.77	74,566.00	20,563,563,720.00	267,010
一周	279.60	280.35	275.15	276.76	-3.61	-1.29%	277.76	357,124.00	99,194,490,220.00	267,010

mAu(T+D)一周行情

日期	开盘价	最高价	最低价	收盘价	涨跌	涨跌幅	加权平均价	成交量	成交额	持仓
9/18	279.81	280.50	278.65	278.88	-1.62	-0.58%	279.39	6,973.40	1,948,306,536.00	315,610
9/19	278.77	279.00	277.80	278.59	-0.80	-0.29%	278.47	6,522.00	1,816,228,250.00	318,090
9/20	278.59	278.95	278.30	278.83	0.36	0.13%	278.75	3,905.80	1,088,778,278.00	323,576
9/21	278.81	279.38	276.04	276.39	-2.36	-0.85%	277.42	10,220.20	2,835,331,072.00	342,804
9/22	276.00	277.06	275.40	276.98	-0.44	-0.16%	276.07	7,220.60	1,993,461,868.00	349,050
一周	279.81	280.50	275.40	276.98	-3.52	-1.25%	277.89	34,842.00	9,682,106,004.00	349,050

Ag(T+D)一周行情

日期	开盘价	最高价	最低价	收盘价	涨跌	涨跌幅	加权平均价	成交量	成交额	持仓
9/18	3908.00	3923.00	3903.00	3903.00	-14.00	-0.36%	3910.00	2,928,978.00	11,452,685,928.00	9,373,226
9/19	3894.00	3895.00	3840.00	3857.00	-53.00	-1.36%	3869.00	5,362,498.00	20,749,473,796.00	9,118,198
9/20	3851.00	3870.00	3851.00	3862.00	-7.00	-0.18%	3863.00	2,242,406.00	8,662,907,614.00	9,044,550
9/21	3868.00	3880.00	3811.00	3814.00	-49.00	-1.27%	3841.00	6,713,720.00	25,793,772,058.00	8,761,558
9/22	3810.00	3819.00	3793.00	3816.00	-25.00	-0.65%	3808.00	3,996,298.00	15,219,731,580.00	8,904,924
一周	3908.00	3923.00	3793.00	3816.00	-101.00	-2.58%	3854.22	21,243,900.00	81,878,570,976.00	8,904,924

SHAU一周行情

日期	早盘基准价	午盘基准价
9/18	279.15	278.98
9/19	278.39	278.50
9/20	278.65	278.80
9/21	277.29	276.72
9/22	276.05	276.39

黄金总交易量前十名

单位：千克

序号	会员买卖总量前十名			买入量前十名			卖出量前十名		
	会员简称	买卖总量	比重	会员简称	买入量	比重	会员简称	卖出量	比重
1	交通银行	116,724.29	13.04%	交通银行	57,696.37	12.89%	交通银行	59,027.92	13.19%
2	浦发银行	112,889.20	12.62%	浦发银行	57,486.73	12.85%	浦发银行	55,402.47	12.38%
3	民生银行	67,096.25	7.50%	民生银行	33,585.94	7.51%	民生银行	33,510.31	7.49%
4	兴业银行	62,021.92	6.93%	兴业银行	30,786.36	6.88%	兴业银行	31,235.56	6.98%
5	农业银行	50,724.50	5.67%	工商银行	24,715.21	5.52%	农业银行	29,413.53	6.57%
6	工商银行	43,998.18	4.92%	农业银行	21,310.97	4.76%	平安银行	20,567.21	4.60%
7	平安银行	41,622.02	4.65%	平安银行	21,054.81	4.71%	工商银行	19,282.97	4.31%
8	中国银行	33,742.56	3.77%	中国银行	15,344.69	3.43%	中国银行	18,397.87	4.11%
9	招金集团	29,613.92	3.31%	招金集团	14,014.52	3.13%	招金集团	15,599.40	3.49%
10	建设银行	23,873.38	2.67%	建设银行	11,970.14	2.68%	宁波银行	13,196.52	2.95%
	合计	582,306.22	65.07%		287,965.74	64.36%		295,633.76	66.07%

白银总交易量前十名

单位：千克

序号	会员买卖总量前十名			买入量前十名			卖出量前十名		
	会员简称	买卖总量	比重	会员简称	买入量	比重	会员简称	卖出量	比重
1	兴业银行	2,947,382.00	13.87%	兴业银行	1,488,732.00	14.02%	兴业银行	1,458,650.00	13.73%
2	工商银行	2,437,682.00	11.47%	工商银行	1,317,462.00	12.40%	工商银行	1,120,220.00	10.55%
3	深圳金融	2,328,355.00	10.96%	深圳金融	1,240,211.00	11.68%	深圳金融	1,088,144.00	10.24%
4	广西金融	1,159,790.00	5.46%	广西金融	586,589.00	5.52%	浦发银行	618,866.00	5.83%
5	上海金大师	1,158,557.00	5.45%	上海金大师	579,556.00	5.46%	上海金大师	579,001.00	5.45%
6	浦发银行	1,153,573.00	5.43%	浦发银行	534,707.00	5.03%	广西金融	573,201.00	5.40%
7	金创黄金	1,049,283.00	4.94%	金创黄金	481,800.00	4.54%	金创黄金	567,483.00	5.34%
8	中国银行	954,517.00	4.49%	中国银行	441,650.00	4.16%	中国银行	512,867.00	4.83%
9	招金集团	812,864.00	3.83%	招金集团	380,641.00	3.58%	招金集团	432,223.00	4.07%
10	山东恒邦	711,825.00	3.35%	建设银行	349,891.00	3.29%	山东恒邦	378,425.00	3.56%
	合计	14,713,828.00	69.26%		7,401,239.00	69.68%		7,329,080.00	69.00%

铂金交易量前十名

单位： 千克

序号	会员买入量前十名			自营量前十名			代理量前十名		
	会员简称	买入量	比重	会员简称	自营量	比重	会员简称	代理量	比重
1	工商银行	294.00	40.72%	老凤祥	90.00	46.39%	工商银行	294.00	55.68%
2	老凤祥	90.00	12.47%	北京菜百	60.00	30.93%	深圳宝福	51.00	9.66%
3	北京菜百	60.00	8.31%	深圳甘露	20.00	10.31%	广东粤宝	35.00	6.63%
4	深圳宝福	51.00	7.06%	上海贺利氏	10.00	5.15%	深圳翠绿	27.00	5.11%
5	广东粤宝	35.00	4.85%	豫园黄金	6.00	3.09%	周大福珠宝	26.00	4.92%
6	深圳翠绿	27.00	3.74%	老凤祥珠宝	4.00	2.06%	平安银行	17.00	3.22%
7	周大福珠宝	26.00	3.60%	广州金饰	3.00	1.55%	中国银行	15.00	2.84%
8	深圳甘露	20.00	2.77%	湖北金兰	1.00	0.52%	深圳艺华	15.00	2.84%
9	平安银行	17.00	2.35%				三门峡金渠	10.00	1.89%
10	深圳艺华	15.00	2.08%				中国邮储	9.00	1.70%
	合计	635	87.95%		194	100.00%		499	94.51%

黄金代理成交量前十名

黄金自营成交量前十名

单位：千克

序号	会员简称	代理量	占代理总量%	会员简称	自营量	占自营总量%
1	兴业银行	38,609.92	12.91%	交通银行	101,839.53	17.09%
2	招金集团	29,613.92	9.91%	浦发银行	84,970.72	14.26%
3	浦发银行	27,918.48	9.34%	民生银行	65,436.02	10.98%
4	工商银行	22,548.30	7.54%	农业银行	48,893.00	8.20%
5	深圳金融	16,705.97	5.59%	平安银行	32,098.00	5.39%
6	交通银行	14,884.76	4.98%	兴业银行	23,412.00	3.93%
7	中国银行	12,855.80	4.30%	宁波银行	23,375.00	3.92%
8	广西金融	11,148.92	3.73%	工商银行	21,449.88	3.60%
9	平安银行	9,524.02	3.19%	中国银行	20,886.76	3.51%
10	中矿金业	7,713.26	2.58%	建设银行	18,544.20	3.11%
合计		191523.35	64.06%		440905.11	73.99%

交割情况表

单位：千克

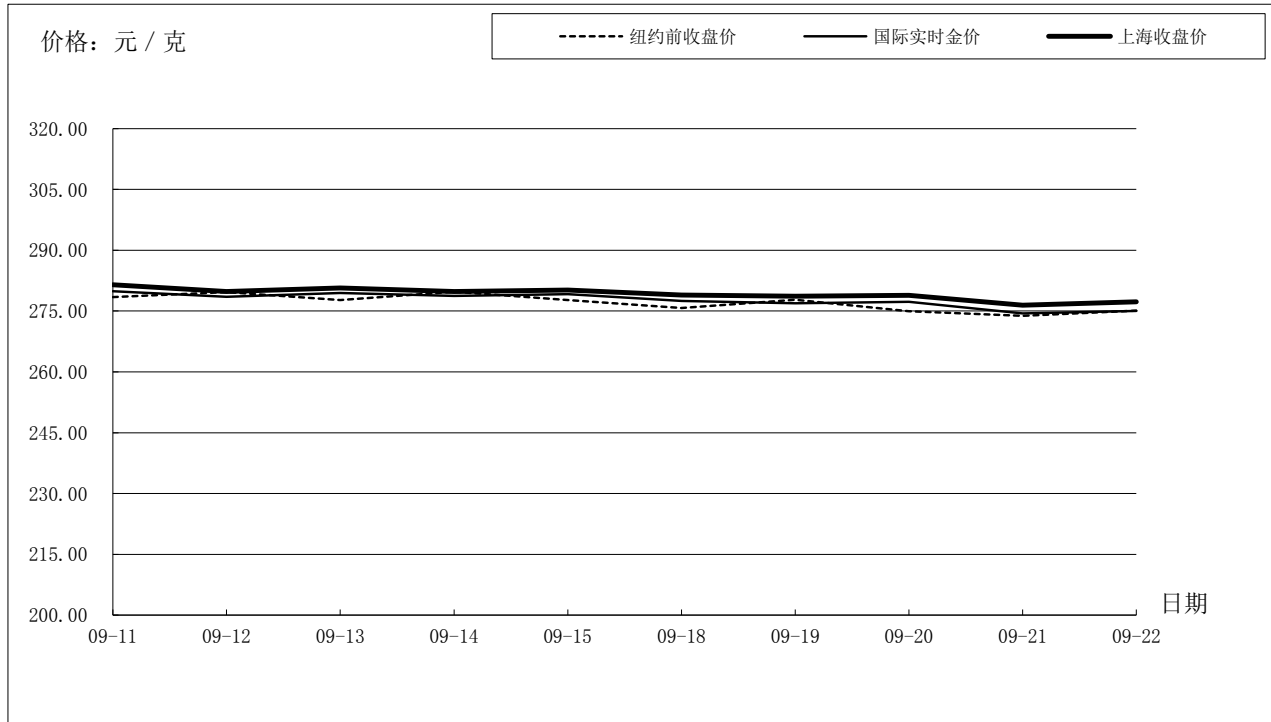
	黄金	白银
本周交割量	254,157.20	370,590.00
本周成交量	645,630.60	21,243,900.00
本周交割比	39.37%	1.74%
累计交割量	8,924,208.06	7,573,350.00
累计成交量	22,609,304.46	915,210,246.00
累计交割比	39.47%	0.83%

上海黄金交易所指定仓库库存周报

单位：千克

交割品种	上周库存	本周增减	本周库存
白银	1,422,315.00	-44,970.00	1,377,345.00

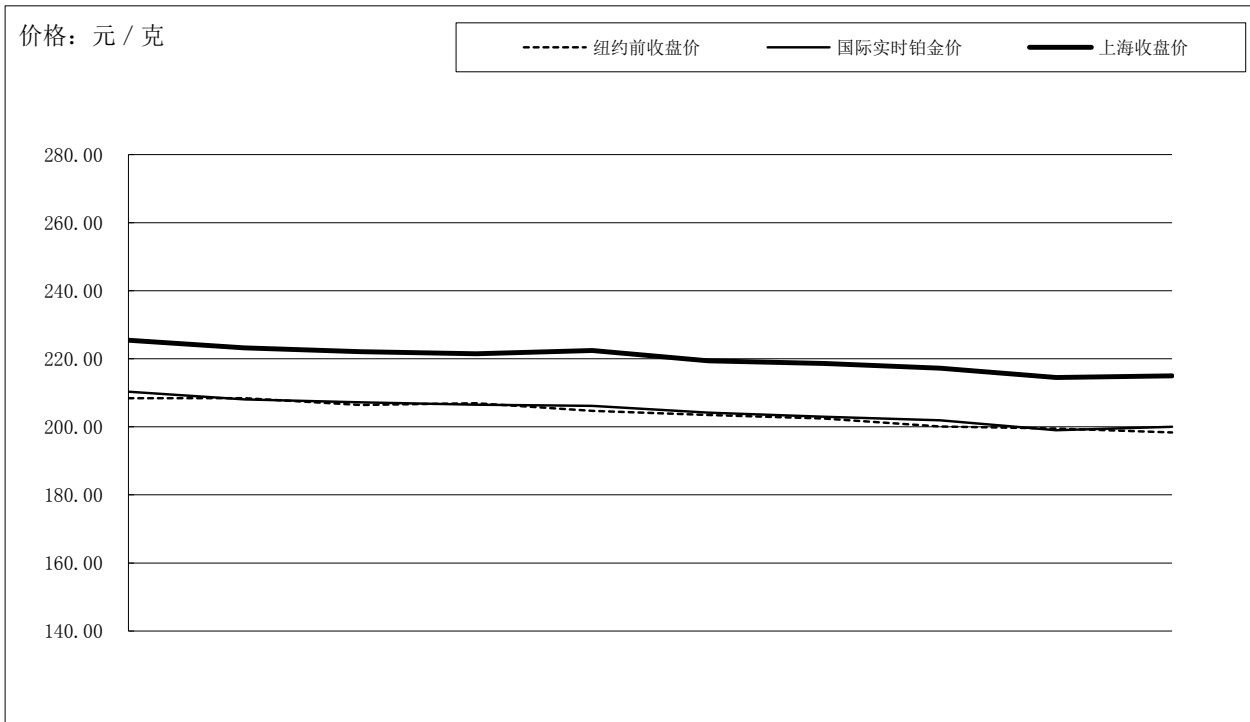
国际金价比较图



单位：元 / 克

日期	纽约前收盘价	国际实时金价	上海收盘价	上海-国际
09-11	278.45	279.90	281.49	1.59
09-12	279.67	278.50	279.85	1.35
09-13	277.70	279.44	280.67	1.23
09-14	279.77	278.73	279.80	1.07
09-15	277.73	279.16	280.20	1.04
09-18	275.79	277.48	278.93	1.45
09-19	277.78	276.90	278.65	1.75
09-20	274.97	277.29	278.89	1.60
09-21	273.83	274.42	276.45	2.03
09-22	275.10	275.00	277.30	2.30

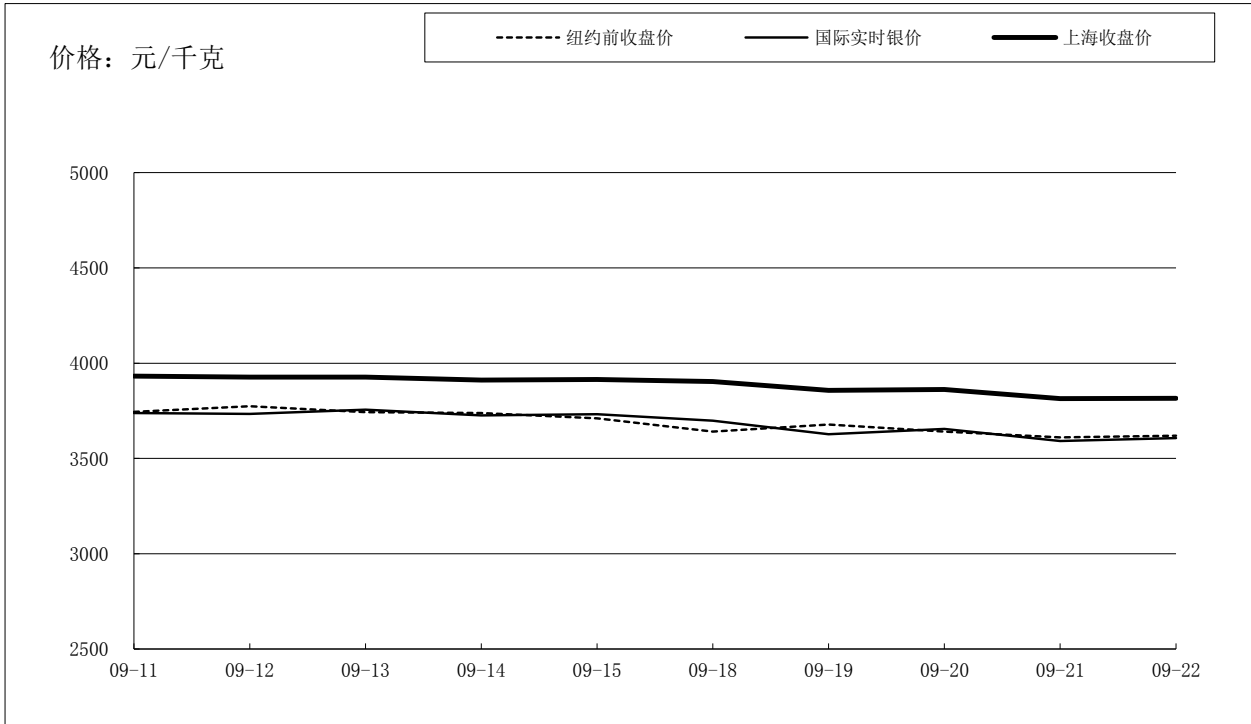
国际铂金价格比较图



单位：元 / 克

日期	纽约前收盘价	国际实时铂金价	上海收盘价	上海-国际
09-11	208.42	210.33	225.45	15.12
09-12	208.43	208.07	223.23	15.16
09-13	206.46	207.19	222.10	14.91
09-14	206.93	206.47	221.50	15.03
09-15	204.69	206.18	222.44	16.26
09-18	203.46	204.20	219.36	15.16
09-19	202.45	202.97	218.60	15.63
09-20	200.07	201.89	217.28	15.39
09-21	199.50	199.01	214.50	15.49
09-22	198.36	200.05	215.00	14.95

国际白银价格比较图



单位：元 / 千克

日期	纽约前收盘价	国际实时银价	上海收盘价	上海-国际
09-11	3745	3739	3,932	193.45
09-12	3774	3734	3,926	191.95
09-13	3743	3756	3,927	171.19
09-14	3739	3726	3,912	185.91
09-15	3711	3732	3,914	182.00
09-18	3641	3698	3,903	204.96
09-19	3678	3628	3,857	229.37
09-20	3640	3655	3,862	206.99
09-21	3611	3591	3,814	222.58
09-22	3620	3607	3,816	209.10