

行情周报

2017年第35期(总第722期)

9月4日-9月8日

成交量、成交金额情况表

成交量								单位: 千克
品种	上周	本周	增减	日均	成交量	自营量	代理量	自营:代理
Au99.5	0.0	0.0	-	0.0	0.0	0.0	0.0	-
Au99.95	25,474.0	8,640.0	-66.08%	1,728.0	6,155.0	2,485.0	2,485.0	2.48:1
Au99.99	129,994.3	92,888.7	-28.54%	18,577.7	53,212.6	39,676.1	39,676.1	1.34:1
Au100g	208.6	290.6	39.31%	58.1	73.9	216.7	216.7	1:2.93
Au50g	0.0	0.0	-	0.0	0.0	0.0	0.0	-
Au(T+D)	437,656.0	459,556.0	5.00%	91,911.2	177,828.0	281,728.0	281,728.0	1:1.58
mAu(T+D)	36,316.4	29,479.8	-18.83%	5,896.0	6,521.3	22,958.5	22,958.5	1:3.52
Au(T+N1)	55,538.2	43,708.0	-21.30%	8,741.6	43,657.9	50.1	43,607.8	871.42:1
Au(T+N2)	51,869.2	58,765.0	13.29%	11,753.0	58,687.5	77.5	58,610.0	757.26:1
黄金询价	0.0	0.0	-	0.0	0.0	0.0	0.0	-
询价Au9995	300.0	620.0	106.67%	124.0	310.0	310.0	310.0	1:1
询价Au9999	200,555.4	175,752.0	-12.37%	35,150.4	168,008.0	7,744.0	160,264.0	21.7:1
询价iAu9999	102,340.8	136,000.0	32.89%	27,200.0	136,000.0	0.0	136,000.0	-
iAu100g	0.0	0.4	-	0.1	0.0	0.4	0.4	-
iAu995	0.0	0.0	-	0.0	0.0	0.0	0.0	-
iAu9999	5,785.7	994.6	-82.81%	198.9	993.7	0.9	992.8	1104.13:1
上海金SHAU	30,016.0	27,582.0	-8.11%	5,516.4	27,582.0	0.0	27,582.0	-
黄金合计	1,076,054.6	1,034,277.2	-3.88%	206,855.4	679,029.9	355,247.2	323,782.7	1.91:1
Pt99.95	722.0	1,054.0	45.98%	210.8	788.0	266.0	522.0	2.96:1
Ag99.9	0.0	0.0	-	0.0	0.0	0.0	0.0	-
Ag99.99	0.0	7,740.0	-	1,548.0	3,660.0	4,080.0	4,080.0	1:1.11
Ag(T+D)	31,500,078.0	27,340,662.0	-13.20%	5,468,132.4	652,136.0	26,688,526.0	26,688,526.0	1:40.92
合计	32,576,854.6	28,383,733.2	-12.87%	5,676,746.6	1,335,613.9	27,048,119.2	27,048,119.2	1:20.25
成交金额								单位: 万元
品种	上周	本周	增减	日均	成交金额	自营量	代理量	自营:代理
Au99.5	0.0	0.0	-	0.0	0.0	0.0	0.0	-
Au99.95	718,909.6	245,878.3	-65.80%	49,175.7	175,812.7	70,065.6	105,747.1	2.51:1
Au99.99	3,640,955.6	2,619,290.5	-28.06%	523,858.1	1,500,042.8	1,119,247.7	380,795.1	1.34:1
Au100g	5,830.4	8,175.9	40.23%	1,635.2	2,079.8	6,096.1	6,096.1	1:2.93
Au50g	0.0	0.0	-	0.0	0.0	0.0	0.0	-
Au(T+D)	12,212,539.9	12,931,722.0	5.89%	2,586,344.4	5,006,255.6	7,925,466.4	7,925,466.4	1:1.58
mAu(T+D)	1,014,349.7	829,739.2	-18.20%	165,947.8	183,665.2	646,074.0	646,074.0	1:3.52
Au(T+N1)	1,579,519.6	1,253,376.8	-20.65%	250,675.4	1,251,939.4	1,437.5	1,250,501.9	870.93:1
Au(T+N2)	1,460,710.7	1,666,007.5	14.05%	333,201.5	1,663,810.6	2,196.8	1,661,613.8	757.37:1
黄金询价	0.0	0.0	-	0.0	0.0	0.0	0.0	-
询价Au9995	8,833.2	17,880.7	102.43%	3,576.1	8,940.4	8,940.4	8,940.4	1:1
询价Au9999	5,655,919.0	4,988,244.3	-11.80%	997,648.9	4,768,513.9	219,730.4	4,548,783.5	21.7:1
询价iAu9999	2,850,771.3	3,830,000.0	34.35%	766,000.0	3,830,000.0	0.0	3,830,000.0	-
iAu100g	0.0	11.0	-	2.2	0.0	11.0	11.0	-
iAu995	0.0	0.0	-	0.0	0.0	0.0	0.0	-
iAu9999	160,212.5	27,981.2	-82.53%	5,596.2	27,955.9	25.3	27,930.6	1104.77:1
上海金SHAU	837,476.4	776,957.5	-7.23%	155,391.5	776,957.5	0.0	776,957.5	-
黄金合计	30,146,027.9	29,195,265.1	-3.15%	5,839,053.0	19,195,973.9	9,999,291.2	19,196,684.7	1.92:1
Pt99.95	16,255.3	23,900.8	47.03%	4,780.2	17,862.3	6,038.5	11,823.8	2.96:1
Ag99.9	0.0	0.0	-	0.0	0.0	0.0	0.0	-
Ag99.99	0.0	3,079.5	-	615.9	1,456.3	1,623.2	1,623.2	1:1.11
Ag(T+D)	12,352,080.7	10,856,467.1	-12.11%	2,171,293.4	259,097.8	10,597,369.3	10,597,369.3	1:40.9
合计	42,514,363.9	40,078,712.5	-5.73%	8,015,742.5	19,474,390.2	20,604,322.3	18,813,067.9	1:1.06

iAu99.99一周行情

日期	开盘价	最高价	最低价	收盘价	涨跌	涨跌幅	加权平均价	成交量	成交额
9/4	281.15	281.15	280.96	281.04	2.14	0.77%	281.04	4.50	1,264,711.40
9/5	280.93	281.50	280.93	281.35	0.31	0.11%	281.33	232.10	65,297,288.40
9/6	281.33	282.10	281.33	282.07	0.72	0.26%	281.91	111.90	31,546,337.60
9/7	280.60	281.10	280.54	280.92	-1.15	-0.41%	280.89	343.94	96,611,877.40
9/8	281.42	281.70	281.26	281.58	0.66	0.23%	281.59	302.18	85,092,259.00
一周	281.15	282.10	280.54	281.58	2.68	0.96%	281.33	994.62	279,812,473.80

Au(T+D)一周行情

日期	开盘价	最高价	最低价	收盘价	涨跌	涨跌幅	加权平均价	成交量	成交额	持仓
9/4	279.80	282.19	279.20	281.99	2.33	0.83%	281.06	136,786.00	38,446,132,800.00	246,368
9/5	281.20	281.85	280.90	281.32	0.26	0.09%	281.38	66,542.00	18,723,664,880.00	252,588
9/6	280.65	282.25	280.65	282.20	0.82	0.29%	281.70	80,972.00	22,809,954,780.00	251,264
9/7	282.02	282.10	280.80	281.10	-0.60	-0.21%	281.30	81,504.00	22,927,718,060.00	250,150
9/8	281.34	282.20	280.71	281.76	0.46	0.16%	281.69	93,752.00	26,409,749,800.00	251,876
一周	279.80	282.25	279.20	281.76	2.10	0.75%	281.40	459,556.00	129,317,220,320.00	251,876

mAu(T+D)一周行情

日期	开盘价	最高价	最低价	收盘价	涨跌	涨跌幅	加权平均价	成交量	成交额	持仓
9/4	280.07	282.24	279.36	281.99	2.24	0.80%	281.08	9,429.80	2,650,605,488.00	268,782
9/5	281.41	281.97	281.04	281.37	0.29	0.10%	281.50	3,795.60	1,068,480,418.00	272,074
9/6	280.71	282.30	280.65	282.25	0.75	0.27%	281.82	4,714.20	1,328,596,266.00	277,188
9/7	282.05	282.16	280.80	281.29	-0.53	-0.19%	281.39	5,761.40	1,621,207,214.00	272,248
9/8	281.32	282.20	280.95	281.92	0.53	0.19%	281.80	5,778.80	1,628,502,616.00	268,176
一周	280.07	282.30	279.36	281.92	2.17	0.78%	281.46	29,479.80	8,297,392,002.00	268,176

Ag(T+D)一周行情

日期	开盘价	最高价	最低价	收盘价	涨跌	涨跌幅	加权平均价	成交量	成交额	持仓
9/4	3934.00	3997.00	3926.00	3987.00	55.00	1.40%	3962.00	11,796,318.00	46,737,616,224.00	9,915,056
9/5	3986.00	3988.00	3972.00	3978.00	16.00	0.40%	3980.00	2,619,380.00	10,426,205,404.00	10,125,470
9/6	3978.00	3995.00	3971.00	3980.00	0.00	0.00%	3982.00	3,658,448.00	14,570,359,894.00	10,080,594
9/7	3987.00	3988.00	3955.00	3964.00	-18.00	-0.45%	3969.00	3,475,388.00	13,796,430,930.00	9,875,640
9/8	3965.00	3989.00	3963.00	3973.00	4.00	0.10%	3977.00	5,791,128.00	23,034,058,672.00	9,649,888
一周	3934.00	3997.00	3926.00	3973.00	41.00	1.04%	3970.81	27,340,662.00	108,564,671,124.00	9,649,888

SHAU一周行情

日期	早盘基准价	午盘基准价
9/4	281.50	282.11
9/5	281.50	281.62
9/6	281.96	281.79
9/7	281.13	281.35
9/8	282.12	281.65

黄金总交易量前十名

单位：千克

序号	会员买卖总量前十名			买入量前十名			卖出量前十名		
	会员简称	买卖总量	比重	会员简称	买入量	比重	会员简称	卖出量	比重
1	浦发银行	151,576.89	14.66%	浦发银行	75,544.13	14.61%	浦发银行	76,032.76	14.70%
2	民生银行	77,687.43	7.51%	民生银行	40,529.80	7.84%	民生银行	37,157.63	7.19%
3	交通银行	67,611.72	6.54%	交通银行	33,865.75	6.55%	交通银行	33,745.97	6.53%
4	建设银行	59,688.44	5.77%	兴业银行	28,173.26	5.45%	建设银行	32,408.10	6.27%
5	兴业银行	59,592.32	5.76%	建设银行	27,280.34	5.28%	兴业银行	31,419.06	6.08%
6	交行自贸区	48,000.00	4.64%	交行自贸区	24,000.00	4.64%	农业银行	25,575.05	4.95%
7	平安银行	47,968.52	4.64%	平安银行	23,682.00	4.58%	招商银行	25,264.07	4.89%
8	招商银行	46,503.25	4.50%	招商银行	21,239.18	4.11%	平安银行	24,286.52	4.70%
9	中国银行	43,400.73	4.20%	中国银行	20,824.43	4.03%	交行自贸区	24,000.00	4.64%
10	农业银行	43,278.96	4.18%	老凤祥	19,148.00	3.70%	中国银行	22,576.30	4.37%
	合计	645,308.26	62.39%		314,286.89	60.77%		332,465.46	64.29%

白银总交易量前十名

单位：千克

序号	会员买卖总量前十名			买入量前十名			卖出量前十名		
	会员简称	买卖总量	比重	会员简称	买入量	比重	会员简称	卖出量	比重
1	兴业银行	3,894,364.00	14.24%	兴业银行	2,019,285.00	14.77%	兴业银行	1,875,079.00	13.71%
2	深圳金融	2,914,076.00	10.66%	深圳金融	1,428,101.00	10.44%	深圳金融	1,485,975.00	10.87%
3	工商银行	2,698,190.00	9.87%	工商银行	1,331,842.00	9.74%	工商银行	1,366,348.00	9.99%
4	广西金融	1,649,039.00	6.03%	广西金融	814,706.00	5.96%	广西金融	834,333.00	6.10%
5	上海金大师	1,627,944.00	5.95%	上海金大师	814,467.00	5.96%	上海金大师	813,477.00	5.95%
6	浦发银行	1,401,445.00	5.12%	浦发银行	701,525.00	5.13%	浦发银行	699,920.00	5.12%
7	金创黄金	1,329,816.00	4.86%	金创黄金	693,957.00	5.07%	招金集团	646,942.00	4.73%
8	招金集团	1,276,616.00	4.67%	招金集团	629,674.00	4.60%	金创黄金	635,859.00	4.65%
9	山东恒邦	1,067,125.00	3.90%	山东恒邦	539,079.00	3.94%	三门峡金渠	571,461.00	4.18%
10	中国银行	974,070.00	3.56%	中国银行	513,757.00	3.76%	山东恒邦	528,046.00	3.86%
	合计	18,832,685.00	68.86%		9,486,393.00	69.37%		9,457,440.00	69.16%

铂金交易量前十名

单位：千克

序号	会员买入量前十名			自营量前十名			代理量前十名		
	会员简称	买入量	比重	会员简称	自营量	比重	会员简称	代理量	比重
1	老凤祥	200.00	37.95%	老凤祥	200.00	76.63%	深圳宝福	135.00	50.75%
2	深圳宝福	135.00	25.62%	上海贺利氏	20.00	7.66%	广东粤宝	65.00	24.44%
3	广东粤宝	65.00	12.33%	深圳甘露	10.00	3.83%	中国银行	20.00	7.52%
4	上海贺利氏	20.00	3.80%	浙江明牌	10.00	3.83%	平安银行	15.00	5.64%
5	中国银行	20.00	3.80%	豫园黄金	8.00	3.07%	周大福珠宝	14.00	5.26%
6	周大福珠宝	17.00	3.23%	贵研金属	5.00	1.92%	工商银行	4.00	1.50%
7	平安银行	15.00	2.85%	深圳百爵	5.00	1.92%	深圳翠绿	4.00	1.50%
8	深圳甘露	10.00	1.90%	周大福珠宝	3.00	1.15%	深圳坤厚	3.00	1.13%
9	浙江明牌	10.00	1.90%				深圳龙嘉	3.00	1.13%
10	豫园黄金	8.00	1.52%				辽宁金银	3.00	1.13%
	合计	500	94.88%		261	100.00%		266	100.00%

黄金代理成交量前十名

黄金自营成交量前十名

单位：千克

序号	会员简称	代理量	占代理总量%	会员简称	自营量	占自营总量%
1	兴业银行	44,296.32	12.47%	浦发银行	117,440.06	17.30%
2	招金集团	38,684.93	10.89%	民生银行	76,232.00	11.23%
3	浦发银行	34,136.83	9.61%	交通银行	61,938.09	9.12%
4	深圳金融	18,789.79	5.29%	建设银行	50,129.00	7.38%
5	工商银行	18,532.86	5.22%	交行自贸区	48,000.00	7.07%
6	广西金融	15,330.20	4.32%	招商银行	42,013.00	6.19%
7	上海仟家信	14,587.40	4.11%	农业银行	41,683.52	6.14%
8	中国银行	14,225.12	4.00%	平安银行	37,707.00	5.55%
9	平安银行	10,261.52	2.89%	中国银行	29,175.61	4.30%
10	上海狮王	10,115.20	2.85%	宁波银行	24,157.30	3.56%
合计		218960.17	61.64%		528475.58	77.83%

交割情况表

单位：千克

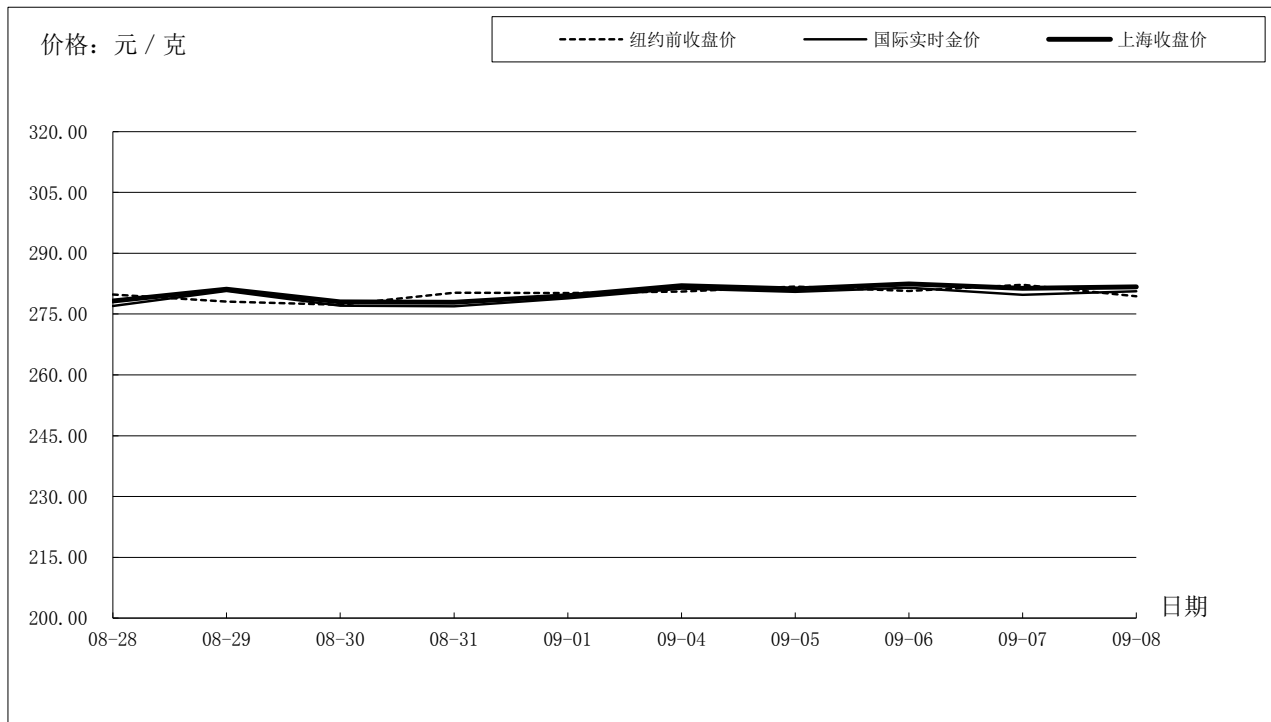
	黄金	白银
本周交割量	219,037.56	252,720.00
本周成交量	721,905.16	27,348,402.00
本周交割比	30.34%	0.92%
累计交割量	8,432,179.30	7,053,690.00
累计成交量	21,352,050.10	876,877,616.00
累计交割比	39.49%	0.80%

上海黄金交易所指定仓库库存周报

单位：千克

交割品种	上周库存	本周增减	本周库存
白银	1428795	-12270	1416525

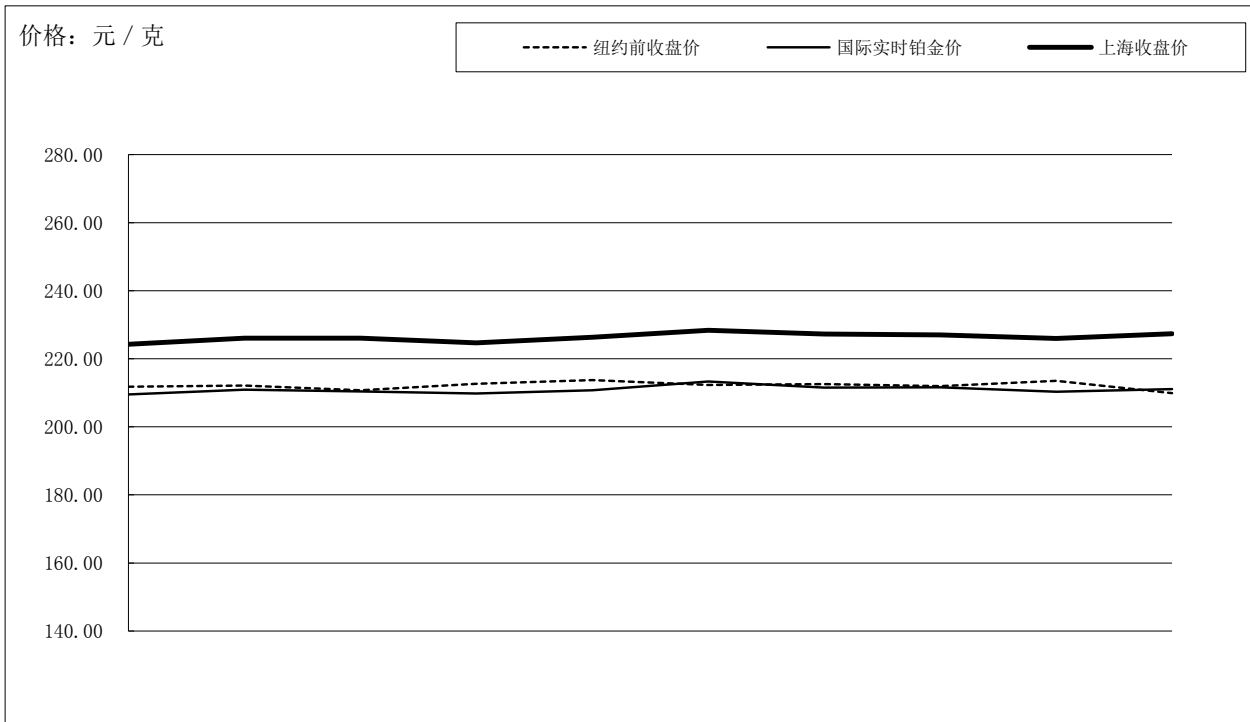
国际金价比较图



单位：元 / 克

日期	纽约前收盘价	国际实时金价	上海收盘价	上海-国际
08-28	279.81	277.02	278.21	1.19
08-29	278.10	280.72	281.17	0.45
08-30	277.29	277.04	278.00	0.96
08-31	280.28	276.92	277.91	0.99
09-01	280.21	278.86	279.54	0.68
09-04	280.54	281.28	282.04	0.76
09-05	281.80	280.50	281.20	0.70
09-06	280.67	281.50	282.44	0.94
09-07	282.23	279.74	281.39	1.65
09-08	279.39	280.59	281.75	1.16

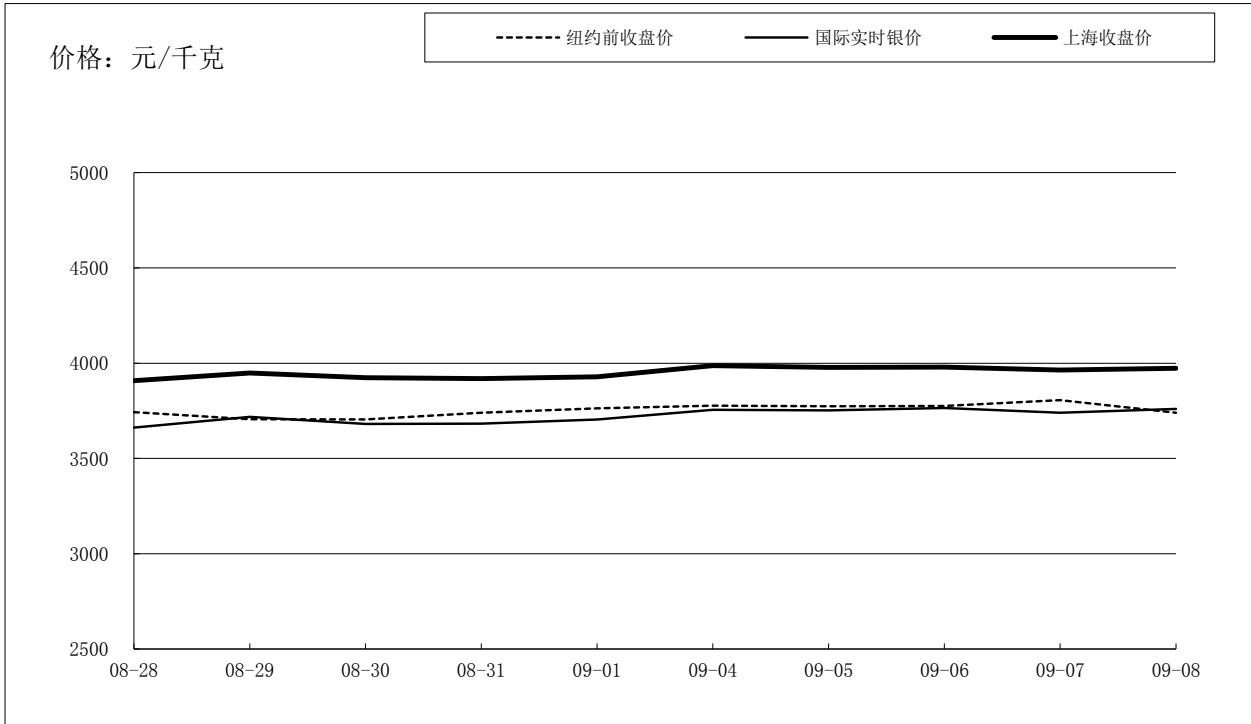
国际铂金价格比较图



单位：元 / 克

日期	纽约前收盘价	国际实时铂金价	上海收盘价	上海-国际
08-28	211.81	209.52	224.27	14.75
08-29	212.14	210.93	226.05	15.12
08-30	210.76	210.39	226.10	15.71
08-31	212.68	209.81	224.72	14.91
09-01	213.74	210.78	226.36	15.58
09-04	212.27	213.33	228.37	15.04
09-05	212.55	211.56	227.24	15.68
09-06	212.00	211.63	227.04	15.41
09-07	213.51	210.33	226.00	15.67
09-08	209.90	211.09	227.32	16.23

国际白银价格比较图



单位：元 / 千克

日期	纽约前收盘价	国际实时银价	上海收盘价	上海-国际
08-28	3743	3662	3,908	246.20
08-29	3706	3718	3,949	230.71
08-30	3705	3681	3,923	241.59
08-31	3741	3683	3,919	235.75
09-01	3763	3704	3,928	223.98
09-04	3777	3756	3,987	231.22
09-05	3774	3753	3,978	225.33
09-06	3775	3765	3,980	215.32
09-07	3806	3739	3,964	224.91
09-08	3740	3760	3,973	212.58