

# 行情周报

2017年第34期(总第721期)

8月28日-9月1日

成交量、成交金额情况表

成交量								单位: 千克
品种	上周	本周	增减	日均	成交量	自营量	代理量	自营:代理
Au99.5	0.0	0.0	-	0.0	0.0	0.0	0.0	-
Au99.95	28,318.0	25,474.0	-10.04%	5,094.8	17,229.0	8,245.0	2,09:1	
Au99.99	112,871.3	129,994.3	15.17%	25,998.9	80,124.1	49,870.2	1.61:1	
Au100g	131.6	208.6	58.51%	41.7	51.2	157.4	1:3.07	
Au50g	0.0	0.0	-	0.0	0.0	0.0	-	
Au(T+D)	291,876.0	437,656.0	49.95%	87,531.2	158,460.0	279,196.0	1:1.76	
mAu(T+D)	22,778.4	36,316.4	59.43%	7,263.3	8,311.6	28,004.8	1:3.37	
Au(T+N1)	53,004.6	55,538.2	4.78%	11,107.6	55,429.6	108.6	510.4:1	
Au(T+N2)	58,825.6	51,869.2	-11.83%	10,373.8	51,748.1	121.1	427.32:1	
黄金询价	0.0	0.0	-	0.0	0.0	0.0	-	
询价Au9995	5,320.0	300.0	-94.36%	60.0	150.0	150.0	1:1	
询价Au9999	209,577.0	200,555.4	-4.30%	40,111.1	188,781.7	11,773.7	16.03:1	
询价iAu9999	102,380.7	102,340.8	-0.04%	20,468.2	102,340.8	0.0	-	
iAu100g	0.4	0.0	-	0.0	0.0	0.0	-	
iAu995	0.0	0.0	-	0.0	0.0	0.0	-	
iAu9999	15,406.3	5,785.7	-62.45%	1,157.1	5,783.0	2.8	2102.9:1	
上海金SHAU	29,512.0	30,016.0	1.71%	6,003.2	28,516.0	1,500.0	19.01:1	
黄金合计	930,001.9	1,076,054.6	15.70%	215,210.9	696,925.1	379,129.5	1.84:1	
Pt99.95	950.0	722.0	-24.00%	144.4	537.0	185.0	2.9:1	
Ag99.9	0.0	0.0	-	0.0	0.0	0.0	-	
Ag99.99	4,800.0	0.0	-	0.0	0.0	0.0	-	
Ag(T+D)	23,409,316.0	31,500,078.0	34.56%	6,300,015.6	640,563.0	30,859,515.0	1:48.18	
合计	24,345,067.9	32,576,854.6	33.81%	6,515,370.9	1,338,025.1	31,238,829.5	1:23.35	
成交金额								单位: 万元
品种	上周	本周	增减	日均	成交金额	自营量	代理量	自营:代理
Au99.5	0.0	0.0	-	0.0	0.0	0.0	0.0	-
Au99.95	804,873.7	718,909.6	-10.68%	143,781.9	486,902.2	232,007.3	2.1:1	
Au99.99	3,145,148.8	3,640,955.6	15.76%	728,191.1	2,241,540.5	1,399,415.2	1.6:1	
Au100g	3,648.7	5,830.4	59.79%	1,166.1	1,431.4	4,399.0	1:3.07	
Au50g	0.0	0.0	-	0.0	0.0	0.0	-	
Au(T+D)	8,092,178.6	12,212,539.9	50.92%	2,442,508.0	4,426,878.1	7,785,661.9	1:1.76	
mAu(T+D)	631,826.1	1,014,349.7	60.54%	202,869.9	232,730.3	781,619.3	1:3.36	
Au(T+N1)	1,496,034.4	1,579,519.6	5.58%	315,903.9	1,576,435.4	3,084.1	511.14:1	
Au(T+N2)	1,641,921.1	1,460,710.7	-11.04%	292,142.1	1,457,306.6	3,404.1	428.1:1	
黄金询价	0.0	0.0	-	0.0	0.0	0.0	-	
询价Au9995	148,438.0	8,833.2	-94.05%	1,766.6	4,416.6	4,416.6	1:1	
询价Au9999	5,877,814.3	5,655,919.0	-3.78%	1,131,183.8	5,325,271.1	330,647.9	16.11:1	
询价iAu9999	2,829,901.2	2,850,771.3	0.74%	570,154.3	2,850,771.3	0.0	-	
iAu100g	11.0	0.0	-	0.0	0.0	0.0	-	
iAu995	0.0	0.0	-	0.0	0.0	0.0	-	
iAu9999	425,560.4	160,212.5	-62.35%	32,042.5	160,135.8	76.7	2088.09:1	
上海金SHAU	817,349.9	837,476.4	2.46%	167,495.3	795,822.9	41,653.5	19.11:1	
黄金合计	25,914,706.1	30,146,027.9	16.33%	6,029,205.6	19,559,642.3	10,586,385.6	1.85:1	
Pt99.95	21,372.2	16,255.3	-23.94%	3,251.1	12,087.5	4,167.8	2.9:1	
Ag99.9	0.0	0.0	-	0.0	0.0	0.0	-	
Ag99.99	1,874.3	0.0	-	0.0	0.0	0.0	-	
Ag(T+D)	9,135,797.1	12,352,080.7	35.21%	2,470,416.1	251,280.6	12,100,800.1	1:48.16	
合计	35,073,749.7	42,514,363.9	21.21%	8,502,872.8	19,823,010.4	22,691,353.5	1:1.14	



**iAu99.99一周行情**

日期	开盘价	最高价	最低价	收盘价	涨跌	涨跌幅	加权平均价	成交量	成交额
8/28	265.00	277.30	265.00	277.30	1.36	0.49%	276.71	5,264.96	1,456,879,871.00
8/29	277.00	280.51	277.00	280.49	3.19	1.15%	280.40	218.18	61,177,857.20
8/30	282.00	282.00	266.00	277.50	-2.99	-1.07%	277.97	183.32	50,959,064.20
8/31	266.00	277.50	266.00	277.42	-0.08	-0.03%	277.38	101.82	28,243,703.40
9/1	278.90	278.90	278.90	278.90	1.48	0.53%	278.90	17.44	4,864,016.00
一周	265.00	282.00	265.00	278.90	2.96	1.07%	276.91	5,785.72	1,602,124,511.80

**Au(T+D)一周行情**

日期	开盘价	最高价	最低价	收盘价	涨跌	涨跌幅	加权平均价	成交量	成交额	持仓
8/28	277.08	278.26	274.63	278.14	1.27	0.46%	277.12	95,412.00	26,440,827,860.00	241,238
8/29	278.17	281.45	277.61	281.16	4.04	1.46%	280.30	103,392.00	28,981,336,080.00	249,948
8/30	281.32	281.99	278.00	278.12	-2.18	-0.78%	279.73	90,636.00	25,353,911,760.00	258,466
8/31	278.30	279.08	277.29	278.00	-1.73	-0.62%	277.99	60,586.00	16,842,530,880.00	258,768
9/1	278.10	280.30	278.05	279.62	1.63	0.59%	279.66	87,630.00	24,506,792,800.00	247,032
一周	277.08	281.99	274.63	279.62	2.75	0.99%	279.04	437,656.00	122,125,399,380.00	247,032

**mAu(T+D)一周行情**

日期	开盘价	最高价	最低价	收盘价	涨跌	涨跌幅	加权平均价	成交量	成交额	持仓
8/28	277.30	278.34	274.88	278.17	1.30	0.47%	277.13	6,753.40	1,871,603,256.00	260,024
8/29	278.30	281.48	277.61	281.23	4.10	1.48%	280.40	10,118.80	2,837,380,144.00	257,726
8/30	281.40	281.98	278.08	278.15	-2.25	-0.80%	279.92	7,036.00	1,969,532,294.00	257,354
8/31	278.51	279.08	277.36	278.12	-1.80	-0.64%	278.13	3,873.20	1,077,281,704.00	259,758
9/1	278.21	280.38	278.13	279.70	1.57	0.56%	279.75	8,535.00	2,387,699,126.00	264,330
一周	277.30	281.98	274.88	279.70	2.83	1.02%	279.31	36,316.40	10,143,496,524.00	264,330

**Ag(T+D)一周行情**

日期	开盘价	最高价	最低价	收盘价	涨跌	涨跌幅	加权平均价	成交量	成交额	持仓
8/28	3892.00	3920.00	3831.00	3908.00	21.00	0.54%	3891.00	10,526,740.00	40,962,559,850.00	9,637,464
8/29	3919.00	3955.00	3903.00	3949.00	58.00	1.49%	3934.00	6,708,890.00	26,396,179,728.00	9,802,566
8/30	3954.00	3974.00	3920.00	3923.00	-11.00	-0.28%	3948.00	6,540,592.00	25,825,945,442.00	9,543,134
8/31	3928.00	3935.00	3911.00	3919.00	-29.00	-0.73%	3921.00	3,484,428.00	13,664,633,526.00	9,558,466
9/1	3918.00	3948.00	3915.00	3928.00	7.00	0.18%	3932.00	4,239,428.00	16,671,488,618.00	9,652,164
一周	3892.00	3974.00	3831.00	3928.00	41.00	1.05%	3921.29	31,500,078.00	123,520,807,164.00	9,652,164

**SHAU一周行情**

日期	早盘基准价	午盘基准价
8/28	277.77	277.98
8/29	281.25	281.08
8/30	279.47	278.35
8/31	277.69	277.69
9/1	280.11	280.20

### 黄金总交易量前十名

单位：千克

序号	会员买卖总量前十名			买入量前十名			卖出量前十名		
	会员简称	买卖总量	比重	会员简称	买入量	比重	会员简称	卖出量	比重
1	浦发银行	166,616.30	15.48%	浦发银行	80,836.20	15.02%	浦发银行	85,780.10	15.94%
2	交通银行	81,358.76	7.56%	农业银行	40,947.72	7.61%	交通银行	42,671.80	7.93%
3	民生银行	69,409.76	6.45%	交通银行	38,686.96	7.19%	民生银行	34,024.06	6.32%
4	农业银行	64,268.00	5.97%	民生银行	35,385.70	6.58%	兴业银行	29,524.59	5.49%
5	兴业银行	59,561.62	5.54%	兴业银行	30,037.03	5.58%	中国银行	26,922.21	5.00%
6	中国银行	48,538.93	4.51%	平安银行	23,324.58	4.34%	建设银行	26,645.72	4.95%
7	建设银行	46,913.03	4.36%	中国银行	21,616.72	4.02%	招金集团	24,469.06	4.55%
8	招金集团	45,423.60	4.22%	招金集团	20,954.54	3.89%	农业银行	23,320.28	4.33%
9	平安银行	41,829.10	3.89%	建设银行	20,267.31	3.77%	交行自贸区	20,000.00	3.72%
10	交行自贸区	40,000.00	3.72%	交行自贸区	20,000.00	3.72%	工商银行	19,381.85	3.60%
	合计	663,919.10	61.70%		332,056.76	61.72%		332,739.67	61.84%

### 白银总交易量前十名

单位：千克

序号	会员买卖总量前十名			买入量前十名			卖出量前十名		
	会员简称	买卖总量	比重	会员简称	买入量	比重	会员简称	卖出量	比重
1	兴业银行	4,049,872.00	12.86%	兴业银行	2,034,501.00	12.92%	兴业银行	2,015,371.00	12.80%
2	深圳金融	3,559,007.00	11.30%	深圳金融	1,734,490.00	11.01%	深圳金融	1,824,517.00	11.58%
3	工商银行	3,104,963.00	9.86%	工商银行	1,506,036.00	9.56%	工商银行	1,598,927.00	10.15%
4	广西金融	2,073,034.00	6.58%	广西金融	1,001,165.00	6.36%	广西金融	1,071,869.00	6.81%
5	上海金大师	1,892,043.00	6.01%	上海金大师	950,312.00	6.03%	上海金大师	941,731.00	5.98%
6	金创黄金	1,619,341.00	5.14%	金创黄金	837,763.00	5.32%	金创黄金	781,578.00	4.96%
7	山东恒邦	1,538,801.00	4.89%	山东恒邦	778,643.00	4.94%	浦发银行	778,413.00	4.94%
8	浦发银行	1,525,192.00	4.84%	招金集团	755,200.00	4.79%	山东恒邦	760,158.00	4.83%
9	招金集团	1,340,501.00	4.26%	浦发银行	746,779.00	4.74%	招金集团	585,301.00	3.72%
10	上海仟家信	1,167,740.00	3.71%	上海仟家信	584,028.00	3.71%	上海仟家信	583,712.00	3.71%
	合计	21,870,494.00	69.43%		10,928,917.00	69.39%		10,941,577.00	69.47%

### 铂金交易量前十名

单位： 千克

序号	会员买入量前十名			自营量前十名			代理量前十名		
	会员简称	买入量	比重	会员简称	自营量	比重	会员简称	代理量	比重
1	周大福珠宝	57.00	15.79%	上海贺利氏	55.00	31.25%	广东粤宝	50.00	27.03%
2	上海贺利氏	55.00	15.24%	北京菜百	40.00	22.73%	周大福珠宝	38.00	20.54%
3	广东粤宝	50.00	13.85%	老凤祥	20.00	11.36%	深圳宝福	27.00	14.59%
4	北京菜百	40.00	11.08%	周大福珠宝	19.00	10.80%	平安银行	21.00	11.35%
5	深圳宝福	27.00	7.48%	江苏宝庆	15.00	8.52%	中国银行	18.00	9.73%
6	平安银行	21.00	5.82%	豫园黄金	10.00	5.68%	金大福珠宝	13.00	7.03%
7	老凤祥	20.00	5.54%	深圳龙嘉	10.00	5.68%	深圳翠绿	7.00	3.78%
8	中国银行	18.00	4.99%	浙江明牌	7.00	3.98%	工商银行	5.00	2.70%
9	江苏宝庆	15.00	4.16%				深圳吉盟	3.00	1.62%
10	金大福珠宝	13.00	3.60%				深圳粤豪	3.00	1.62%
	合计	316	87.53%		176	100.00%		185	100.00%

### 黄金代理成交量前十名

### 黄金自营成交量前十名

单位：千克

序号	会员简称	代理量	占代理总量%	会员简称	自营量	占自营总量%
1	招金集团	45,423.60	11.98%	浦发银行	136,167.93	19.54%
2	兴业银行	44,204.22	11.66%	交通银行	74,276.08	10.66%
3	浦发银行	30,448.37	8.03%	民生银行	62,482.00	8.97%
4	工商银行	25,243.29	6.66%	农业银行	62,480.00	8.97%
5	深圳金融	21,184.59	5.59%	交行自贸区	40,000.00	5.74%
6	中国银行	16,257.12	4.29%	建设银行	36,931.70	5.30%
7	广西金融	16,048.10	4.23%	中国银行	32,281.81	4.63%
8	上海仟家信	15,481.80	4.08%	平安银行	27,311.85	3.92%
9	平安银行	14,517.25	3.83%	宁波银行	21,218.22	3.04%
10	建设银行	9,981.33	2.63%	中信银行	17,884.73	2.57%
合计		238789.67	62.98%		511034.32	73.33%

### 交割情况表

单位：千克

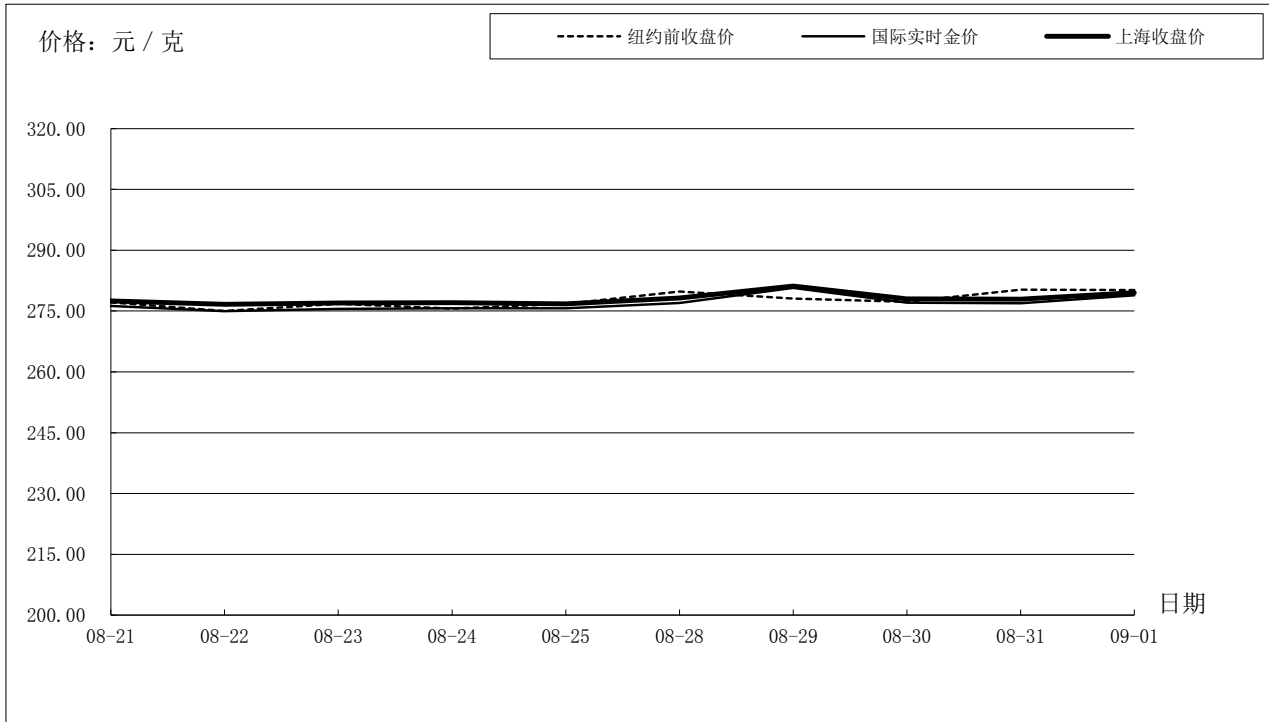
	黄金	白银
本周交割量	257,639.78	209,130.00
本周成交量	772,858.38	31,500,078.00
本周交割比	33.34%	0.66%
累计交割量	8,213,141.74	6,800,970.00
累计成交量	20,630,144.94	849,529,214.00
累计交割比	39.81%	0.80%

### 上海黄金交易所指定仓库库存周报

单位：千克

交割品种	上周库存	本周增减	本周库存
白银	1437990	-9195	1428795

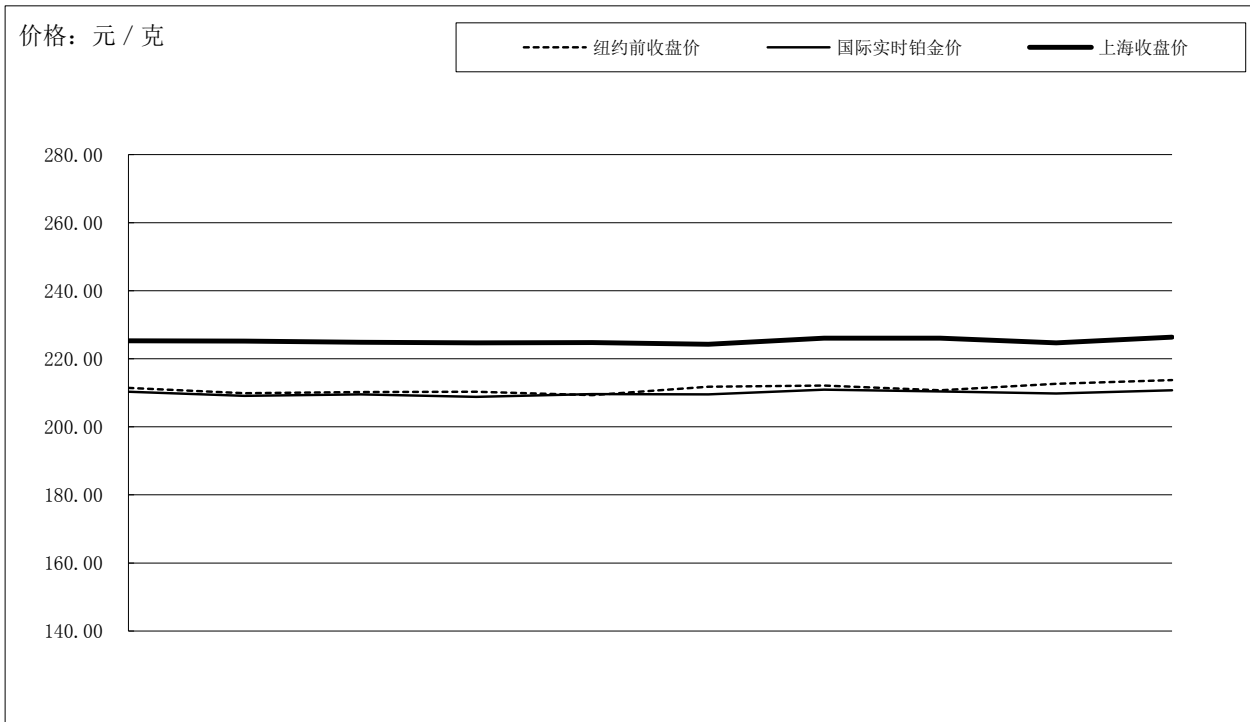
## 国际金价比较图



单位：元 / 克

日期	纽约前收盘价	国际实时金价	上海收盘价	上海-国际
08-21	277.14	276.30	277.51	1.21
08-22	275.02	274.98	276.67	1.69
08-23	276.75	275.54	277.00	1.46
08-24	275.65	275.65	277.08	1.43
08-25	276.77	275.68	276.80	1.12
08-28	279.81	277.02	278.21	1.19
08-29	278.10	280.72	281.17	0.45
08-30	277.29	277.04	278.00	0.96
08-31	280.28	276.92	277.91	0.99
09-01	280.21	278.86	279.54	0.68

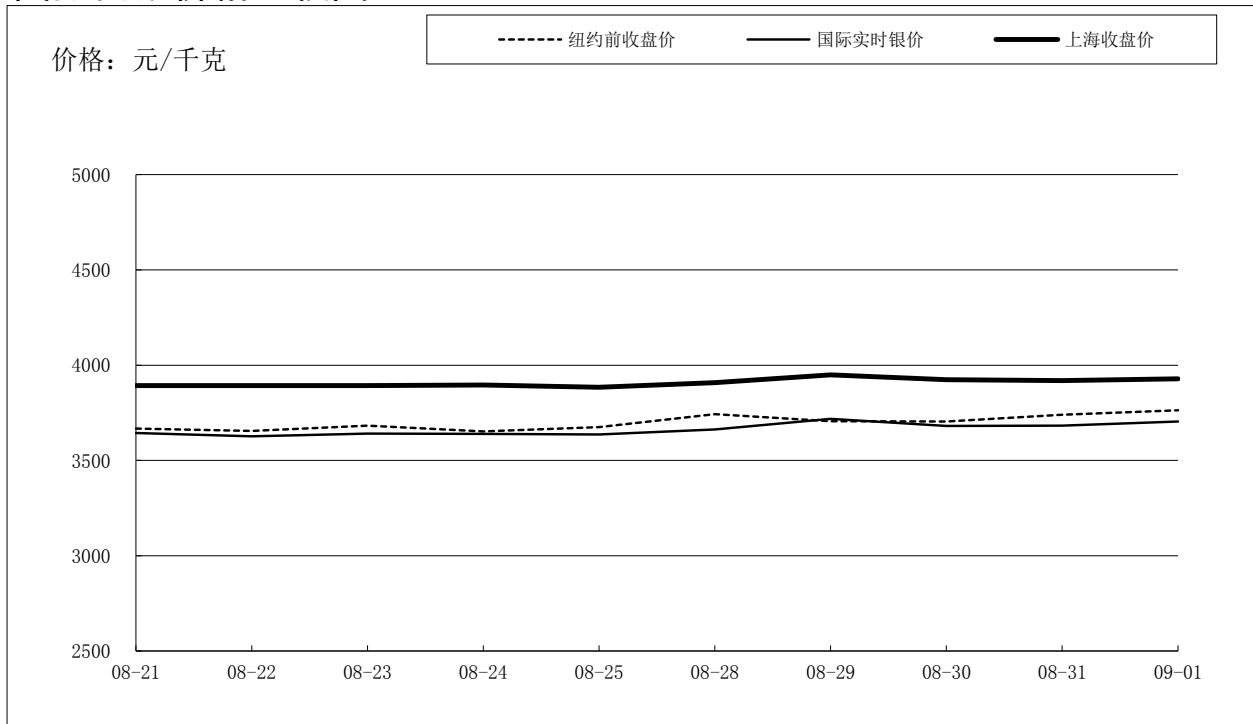
## 国际铂金价格比较图



单位：元 / 克

日期	纽约前收盘价	国际实时铂金价	上海收盘价	上海-国际
08-21	211.45	210.33	225.32	14.99
08-22	209.89	209.10	225.19	16.09
08-23	210.25	209.54	224.88	15.34
08-24	210.35	208.81	224.64	15.83
08-25	209.32	209.60	224.79	15.19
08-28	211.81	209.52	224.27	14.75
08-29	212.14	210.93	226.05	15.12
08-30	210.76	210.39	226.10	15.71
08-31	212.68	209.81	224.72	14.91
09-01	213.74	210.78	226.36	15.58

## 国际白银价格比较图



单位：元 / 千克

日期	纽约前收盘价	国际实时银价	上海收盘价	上海-国际
08-21	3667	3644	3,892	248.41
08-22	3654	3627	3,892	265.38
08-23	3682	3641	3,892	250.70
08-24	3652	3639	3,896	256.56
08-25	3674	3636	3,884	248.19
08-28	3743	3662	3,908	246.20
08-29	3706	3718	3,949	230.71
08-30	3705	3681	3,923	241.59
08-31	3741	3683	3,919	235.75
09-01	3763	3704	3,928	223.98