

2017

月度市场报告

7

总第一百七十五期



上海黄金交易所
SHANGHAI GOLD EXCHANGE

指标说明

1. 行情中各交易品种的成交量、成交金额、持仓量按双边计算
2. 成交总量为买入量和卖出量之和
3. 自营/代理比为会员自营成交量与会员代理交易成交量之比

成交量、成交金额表

单位：千克

成交量	上月日均	本月日均	上月累计	本月累计	增减	同比	本年累计
Au99.95	5,352.55	4,109.81	117,756.00	86,306.00	-26.71%	145.77%	424,030.00
Au99.99	29,034.10	18,496.94	638,750.14	388,435.72	-39.19%	-16.39%	3,463,224.92
Au100g	42.79	38.90	941.40	816.80	-13.24%	-56.57%	6,232.20
Au50g	0.00	0.00	0.00	0.00	-	-	0.00
Au995	0.00	0.00	0.00	0.00	-	-	950.00
iAu9999	370.19	507.17	8,144.28	10,650.48	30.77%	107.09%	124,869.62
iAu100g	0.02	0.04	0.40	0.80	100.00%	-0.92	4.00
iAu995	0.00	0.00	0.00	0.00	-	-	0.00
Au(T+D)	84,529.18	64,713.14	1,859,642.00	1,358,976.00	-26.92%	-15.21%	11,307,708.00
mAu(T+D)	7,991.84	5,710.78	175,820.40	119,926.40	-31.79%	-32.29%	1,217,035.20
Au(T+N1)	416.11	5,480.72	9,154.40	115,095.20	1157.27%	-43.79%	148,314.00
Au(T+N2)	2,297.65	7,372.38	50,548.20	154,820.00	206.28%	-25.63%	219,064.40
询价Au99.95	2,009.55	419.90	44,210.00	8,818.00	-80.05%	-60.15%	159,128.00
询价Au99.99	64,631.72	43,406.60	1,421,897.80	911,538.60	-35.89%	19.32%	7,644,389.40
询价iAu99.99	13,099.09	16,355.24	288,180.04	343,460.00	19.18%	53.33%	2,384,532.04
询价iAu50g	0.00	0.00	0.00	0.00	-	-	0.00
询价iAu99.5	0.00	0.00	0.00	0.00	-	-	0.00
上海金SHAU	5,011.73	6,062.00	110,258.00	127,302.00	15.46%	189.72%	605,264.00
黄金合计	214,786.50	172,673.62	4,725,303.06	3,626,146.00	-23.26%	-3.40%	27,704,745.78
Pt99.95	138.00	199.62	3,036.00	4,192.00	38.08%	58.79%	24,062.00
Ag99.9	0.00	0.00	0.00	0.00	-	-	0.00
Ag99.99	1,441.36	1,331.43	31,710.00	27,960.00	-11.83%	-56.65%	169,830.00
Ag(T+D)	4,485,275.91	6,511,061.43	98,676,070.00	136,732,290.00	38.57%	-3.73%	694,214,116.00
合计	4,701,641.78	6,685,266.10	103,436,119.06	140,390,588.00	35.73%	-3.74%	722,112,753.78

单位：万元

成交金额	上月日均	本月日均	上月累计	本月累计	增减	同比	本年累计
Au99.95	149,230.92	113,689.99	3,283,080.23	2,387,489.77	-27.28%	144.80%	11,674,101.49
Au99.99	801,217.41	505,887.88	17,626,782.98	10,623,645.58	-39.73%	-19.80%	95,042,483.16
Au100g	1,191.47	1,054.77	26,212.24	22,150.14	-15.50%	-57.54%	172,463.85
Au50g	0.00	0.00	0.00	0.00	-	-	0.00
Au995	0.00	0.00	0.00	0.00	-	-	26,091.75
iAu9999	10,210.17	13,777.94	224,623.77	289,336.66	28.81%	91.70%	3,344,649.33
iAu100g	0.49	1.03	10.86	21.67	99.52%	-0.92	107.36
iAu995	0.00	0.00	0.00	0.00	-	-	0.00
Au(T+D)	2,352,195.25	1,752,409.47	51,748,295.43	36,800,598.95	-28.89%	-20.29%	312,395,065.03
mAu(T+D)	222,506.90	154,527.41	4,895,151.85	3,245,075.58	-33.71%	-36.43%	33,627,975.19
Au(T+N1)	11,600.03	152,062.19	255,200.62	3,193,306.01	1151.29%	-46.36%	4,113,256.83
Au(T+N2)	64,606.85	202,449.51	1,421,350.76	4,251,439.64	199.11%	-29.51%	6,057,909.17
询价Au99.95	56,697.39	11,548.21	1,247,342.57	242,512.38	-80.56%	-61.59%	4,414,090.24
询价Au99.99	1,813,881.96	1,189,793.49	39,905,403.14	24,985,663.30	-37.39%	19.53%	212,051,348.33
询价iAu99.99	362,186.49	443,076.24	7,968,102.80	9,304,601.00	16.77%	44.37%	65,118,820.80
询价iAu50g	0.00	0.00	0.00	0.00	-	-	0.00
询价iAu99.5	0.00	0.00	0.00	0.00	-	-	0.00
上海金SHAU	139,430.72	164,602.57	3,067,475.79	3,456,654.01	12.69%	172.86%	16,679,116.31
黄金合计	5,984,956.05	4,704,880.70	131,669,033.05	98,802,494.70	-24.96%	-7.60%	764,717,478.83
Pt99.95	3,028.16	4,316.39	66,619.46	90,644.27	36.06%	38.60%	543,089.30
Ag99.9	0.00	0.00	0.00	0.00	-	-	0.00
Ag99.99	573.71	507.83	12,621.72	10,664.47	-15.51%	-61.17%	68,287.82
Ag(T+D)	1,774,844.14	2,434,382.71	39,046,571.15	51,122,036.85	30.93%	-16.51%	277,047,308.84
合计	7,763,402.06	7,144,087.63	170,794,845.38	150,025,840.28	-12.16%	-10.84%	1,042,376,164.79

黄金总交易量前十名

单位：千克

序号	会员买卖总量前十名			买入量前十名			卖出量前十名		
	会员简称	买卖总量	比重	会员简称	买入量	比重	会员简称	卖出量	比重
1	浦发银行	399,342.34	11.01%	浦发银行	173,531.86	9.57%	浦发银行	225,810.48	12.45%
2	中国银行	245,730.52	6.78%	农业银行	124,177.69	6.85%	中国银行	130,880.54	7.22%
3	交通银行	235,294.85	6.49%	交通银行	116,186.97	6.41%	交通银行	119,107.88	6.57%
4	农业银行	212,800.35	5.87%	中国银行	114,849.98	6.33%	兴业银行	102,714.03	5.67%
5	兴业银行	194,978.69	5.38%	工商银行	101,382.89	5.59%	民生银行	88,755.94	4.90%
6	工商银行	175,072.81	4.83%	兴业银行	92,264.66	5.09%	农业银行	88,622.66	4.89%
7	民生银行	169,734.39	4.68%	民生银行	80,978.45	4.47%	深圳金融	83,081.71	4.58%
8	建设银行	162,397.95	4.48%	建设银行	79,968.59	4.41%	建设银行	82,429.36	4.55%
9	深圳金融	158,003.52	4.36%	深圳金融	74,921.81	4.13%	平安银行	81,858.27	4.51%
10	平安银行	154,454.63	4.26%	平安银行	72,596.36	4.00%	工商银行	73,689.92	4.06%
合计		2,107,810.05	58.13%		1,030,859.26	56.86%		1,076,950.79	59.40%

会员铂金交易前十名

单位：千克

序号	会员买入量前十名			自营量前十名			代理量前十名		
	会员简称	买入量	比重	会员简称	自营量	比重	会员简称	代理量	比重
1	贵研金属	575	27.43%	贵研金属	575	75.56%	工商银行	497	37.23%
2	工商银行	497	23.71%	老凤祥	40	5.26%	北京大德	166	12.43%
3	北京大德	166	7.92%	周大福珠宝	38	4.99%	广东粤宝	138	10.34%
4	广东粤宝	138	6.58%	深圳甘露	20	2.63%	招商银行	100	7.49%
5	周大福珠宝	108	5.15%	北京菜百	20	2.63%	中国银行	76	5.69%
6	招商银行	100	4.77%	上海贺利氏	20	2.63%	周大福珠宝	70	5.24%
7	中国银行	76	3.63%	豫园黄金	15	1.97%	广发银行	70	5.24%
8	广发银行	70	3.34%	浙江明牌	11	1.45%	浦发银行	37	2.77%
9	老凤祥	40	1.91%	老凤祥饰研	10	1.31%	平安银行	37	2.77%
10	浦发银行	37	1.77%	老凤祥珠宝	7	0.92%	深圳翠绿	37	2.77%
合计		1,807	86.21%		756	99.34%		1,228	91.99%

会员白银交易前十名

单位：千克

序号	会员买卖总量前十名			买入量前十名			卖出量前十名		
	会员简称	买卖总量	比重	会员简称	买入量	比重	会员简称	卖出量	比重
1	深圳金融	19,576,422	14.31%	深圳金融	9,663,812	14.13%	深圳金融	9,912,610	14.50%
2	工商银行	17,389,743	12.72%	工商银行	8,429,012	12.33%	工商银行	8,960,731	13.10%
3	广西金融	15,603,365	11.41%	广西金融	7,669,675	11.22%	广西金融	7,933,690	11.60%
4	上海金大师	10,778,385	7.88%	上海金大师	5,396,193	7.89%	上海金大师	5,382,192	7.87%
5	金创黄金	8,436,850	6.17%	金创黄金	4,355,837	6.37%	金创黄金	4,081,013	5.97%
6	兴业银行	7,229,002	5.29%	兴业银行	3,510,093	5.13%	兴业银行	3,718,909	5.44%
7	山东恒邦	6,133,381	4.48%	招金集团	3,223,271	4.71%	山东恒邦	3,070,282	4.49%
8	招金集团	6,093,058	4.46%	山东恒邦	3,063,099	4.48%	招金集团	2,869,787	4.20%
9	中国银行	5,223,767	3.82%	中国银行	2,647,699	3.87%	中国银行	2,576,068	3.77%
10	上海仟家信	4,457,144	3.26%	上海仟家信	2,227,557	3.26%	上海仟家信	2,229,587	3.26%
合计		100,921,117	73.79%		50,186,248	73.39%		50,734,869	74.20%

自营、代理情况表

单位：千克

品种	买卖总量	自营量	占总成交量%	代理量	占总成交量%	自营代理比
黄金	3,626,146.00	2,372,236.67	65.42%	1,253,909.33	34.58%	1.89:1
铂金(买方)	2,096.00	761.00	36.31%	1,335.00	63.69%	1:1.75
白银	136,760,250.00	3,637,574.00	2.66%	133,122,676.00	97.34%	1:36.6
合计	140,388,492.00	6,010,571.67	4.28%	134,377,920.33	95.72%	1:22.36

黄金自营、代理前十名

单位：千克

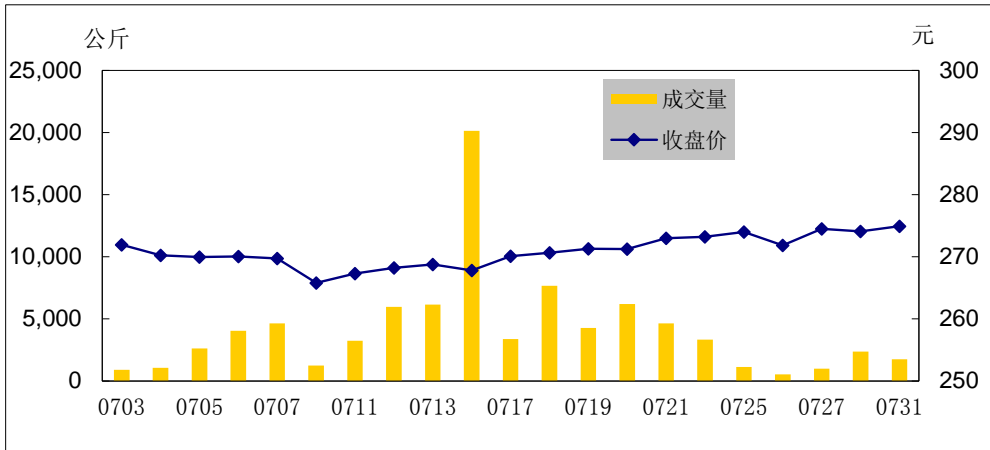
序号	自营前十名			代理前十名		
	会员	成交量	占全部 自营量%	会员	成交量	占全部 代理量%
1	浦发银行	354,800.00	14.96%	深圳金融	158,000.86	12.60%
2	交通银行	212,508.99	8.96%	广西金融	107,640.73	8.58%
3	中国银行	192,447.53	8.11%	兴业银行	107,519.79	8.57%
4	农业银行	189,414.07	7.98%	招金集团	97,678.80	7.79%
5	民生银行	159,809.47	6.74%	工商银行	79,394.20	6.33%
6	建设银行	127,101.30	5.36%	平安银行	53,554.63	4.27%
7	交行自贸区	120,000.00	5.06%	中国银行	53,282.99	4.25%
8	中信银行	118,146.27	4.98%	浦发银行	44,542.34	3.55%
9	平安银行	100,900.00	4.25%	建设银行	35,296.65	2.81%
10	工商银行	95,678.61	4.03%	金创黄金	33,806.08	2.70%

交割情况表

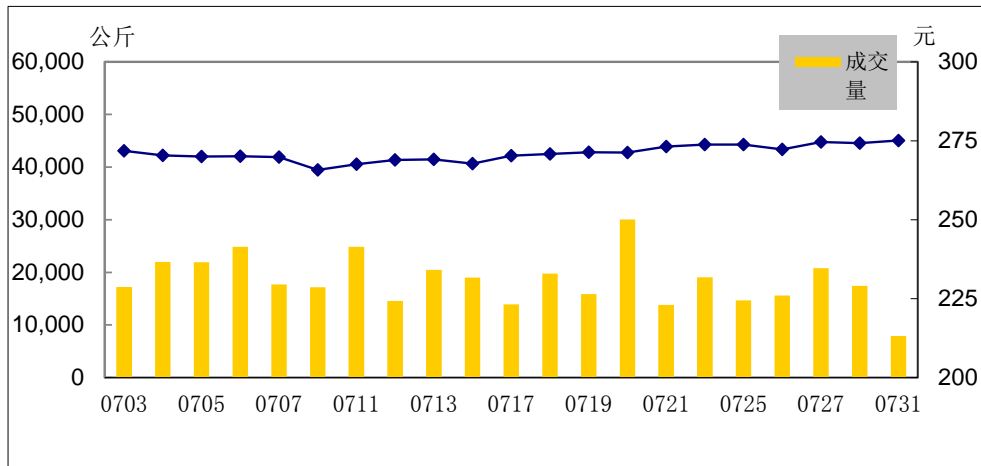
单位：千克

	黄金	白银
本月交割量	914,867.20	638,160.00
本月成交量	2,362,329.40	136,760,250.00
本月交割比	38.73%	0.47%
累计交割量	7,048,716.14	5,282,250.00
累计成交量	17,516,696.34	694,383,946.00
累计交割比	40.24%	0.76%
本月出库量	144,710.30	151,710.00
累计出库量	1,128,980.40	719,820.00

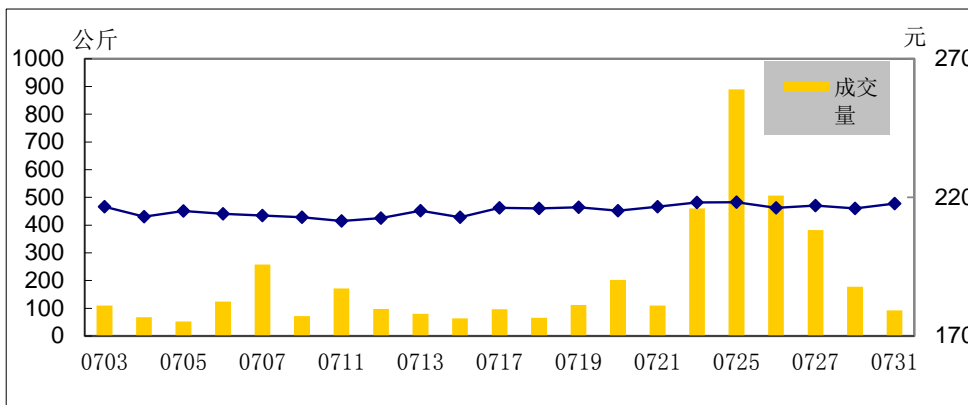
Au99.95量价图



Au99.99量价图



Pt99.95量价图

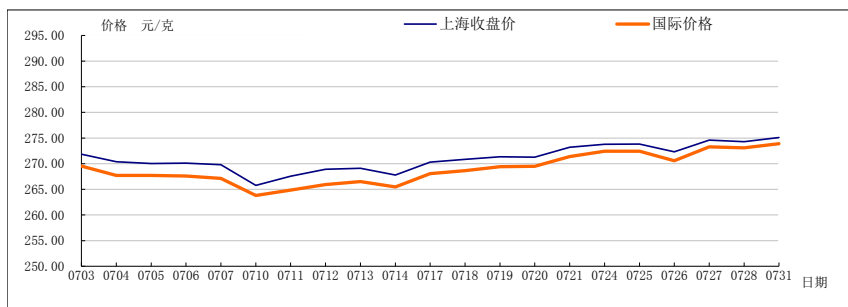


月度行情表

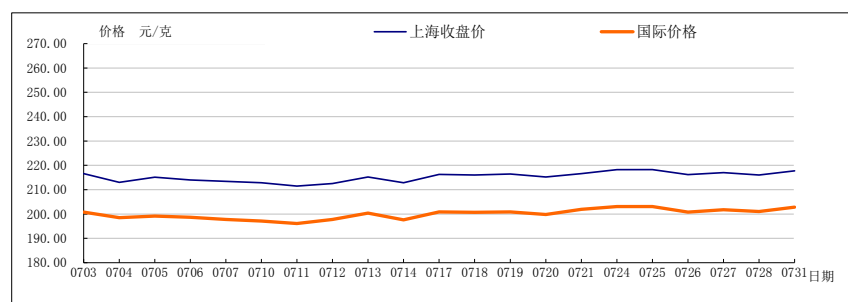
单位:元/克

品种	开盘价	收盘价	最高价	最低价	涨跌	加权 平均价	成交量 (千克)	成交额(万元)
Au99.95	272.1	274.93	275.7	260	1.87	270.72	86,306.00	2,387,489.77
Au99.99	270	275.1	276.1	265.6	2	271.10	388,435.72	10,623,645.58
Au100g	274	275.5	276.3	266.36	1.9	271.18	816.80	22,150.14
Au50g	-	-	-	-	-	-	-	-
Au995	-	-	-	-	-	-	-	-
iAu9999	271.5	274.2	275.8	260	2.64	271.67	10,650.48	289,336.66
iAu100g	270.85	270.85	270.85	270.85	-0.65	270.85	0.80	21.67
iAu995	-	-	-	-	-	-	-	-
Au(T+D)	273.5	275.14	279	265.51	1.72	270.80	1,358,976.00	36,800,598.95
mAu(T+D)	280.05	275.19	280.05	265.57	1.64	270.59	119,926.40	3,245,075.58
Au(T+N1)	278.5	281	282	271	1.6	277.45	115,095.20	3,193,306.01
Au(T+N2)	274.25	278.25	279.95	268	2.1	274.61	154,820.00	4,251,439.64
Pt99.95	216.75	217.75	218.75	211.3	2.43	216.23	4,192.00	90,644.27
Ag99.9	-	-	-	-	-	-	-	-
Ag99.99	3905	3818	3996	3625	-133	3814	27,960.00	10,664.47
Ag(T+D)	3900	3822	3914	3544	-91	3739	136,732,290.00	51,122,036.85

黄金价格比较图



铂金价格比较图



白银价格比较图

