

行情周报

2017年第33期(总第720期)

8月21日-8月25日

成交量、成交金额情况表

| 成交量 | | | | 单位: 千克 | | | | |
|-----------|--------------|--------------|----------|-------------|--------------|--------------|------------|-------|
| 品种 | 上周 | 本周 | 增减 | 日均 | 成交量 | 自营量 | 代理量 | 自营:代理 |
| Au99.5 | 0.0 | 0.0 | - | 0.0 | 0.0 | 0.0 | 0.0 | - |
| Au99.95 | 26,054.0 | 28,318.0 | 8.69% | 5,663.6 | 20,390.0 | 7,928.0 | 2.57:1 | |
| Au99.99 | 115,666.4 | 112,871.3 | -2.42% | 22,574.3 | 69,683.8 | 43,187.6 | 1.61:1 | |
| Au100g | 256.4 | 131.6 | -48.67% | 26.3 | 30.2 | 101.4 | 1:3.36 | |
| Au50g | 0.0 | 0.0 | - | 0.0 | 0.0 | 0.0 | - | |
| Au(T+D) | 297,222.0 | 291,876.0 | -1.80% | 58,375.2 | 129,515.0 | 162,361.0 | 1:1.25 | |
| mAu(T+D) | 28,688.0 | 22,778.4 | -20.60% | 4,555.7 | 4,468.5 | 18,309.9 | 1:4.1 | |
| Au(T+N1) | 52,186.2 | 53,004.6 | 1.57% | 10,600.9 | 52,947.9 | 56.7 | 933.83:1 | |
| Au(T+N2) | 48,223.2 | 58,825.6 | 21.99% | 11,765.1 | 58,700.8 | 124.8 | 470.36:1 | |
| 黄金询价 | 0.0 | 0.0 | - | 0.0 | 0.0 | 0.0 | - | |
| 询价Au9995 | 0.0 | 5,320.0 | - | 1,064.0 | 4,960.0 | 360.0 | 13.78:1 | |
| 询价Au9999 | 250,558.0 | 209,577.0 | -16.36% | 41,915.4 | 194,458.5 | 15,118.5 | 12.86:1 | |
| 询价iAu9999 | 112,000.0 | 102,380.7 | -8.59% | 20,476.1 | 102,380.7 | 0.0 | - | |
| iAu100g | 0.2 | 0.4 | 100.00% | 0.1 | 0.0 | 0.4 | - | |
| iAu995 | 0.0 | 0.0 | - | 0.0 | 0.0 | 0.0 | - | |
| iAu9999 | 442.3 | 15,406.3 | 3383.06% | 3,081.3 | 15,405.1 | 1.1 | 13513.28:1 | |
| 上海金SHAU | 26,854.0 | 29,512.0 | 9.90% | 5,902.4 | 29,382.0 | 130.0 | 226.02:1 | |
| 黄金合计 | 958,150.7 | 930,001.9 | -2.94% | 186,000.4 | 682,322.5 | 247,679.4 | 2.75:1 | |
| Pt99.95 | 554.0 | 950.0 | 71.48% | 190.0 | 737.0 | 213.0 | 3.46:1 | |
| Ag99.9 | 0.0 | 0.0 | - | 0.0 | 0.0 | 0.0 | - | |
| Ag99.99 | 1,230.0 | 4,800.0 | 290.24% | 960.0 | 4,800.0 | 0.0 | - | |
| Ag(T+D) | 38,110,996.0 | 23,409,316.0 | -38.58% | 4,681,863.2 | 539,428.0 | 22,869,888.0 | 1:42.4 | |
| 合计 | 39,070,930.7 | 24,345,067.9 | -37.69% | 4,869,013.6 | 1,227,287.5 | 23,117,780.4 | 1:18.84 | |
| 成交金额 | | | | 单位: 万元 | | | | |
| 品种 | 上周 | 本周 | 增减 | 日均 | 成交金额 | 自营量 | 代理量 | 自营:代理 |
| Au99.5 | 0.0 | 0.0 | - | 0.0 | 0.0 | 0.0 | 0.0 | - |
| Au99.95 | 744,411.3 | 804,873.7 | 8.12% | 160,974.7 | 579,719.1 | 225,154.6 | 2.57:1 | |
| Au99.99 | 3,225,520.3 | 3,145,148.8 | -2.49% | 629,029.8 | 1,942,036.9 | 1,203,111.9 | 1.61:1 | |
| Au100g | 7,087.9 | 3,648.7 | -48.52% | 729.7 | 837.4 | 2,811.3 | 1:3.36 | |
| Au50g | 0.0 | 0.0 | - | 0.0 | 0.0 | 0.0 | - | |
| Au(T+D) | 8,206,388.1 | 8,092,178.6 | -1.39% | 1,618,435.7 | 3,588,494.8 | 4,503,683.8 | 1:1.26 | |
| mAu(T+D) | 791,570.6 | 631,826.1 | -20.18% | 126,365.2 | 123,786.8 | 508,039.2 | 1:4.1 | |
| Au(T+N1) | 1,472,678.1 | 1,496,034.4 | 1.59% | 299,206.9 | 1,494,429.8 | 1,604.6 | 931.34:1 | |
| Au(T+N2) | 1,343,947.3 | 1,641,921.1 | 22.17% | 328,384.2 | 1,638,429.3 | 3,491.8 | 469.22:1 | |
| 黄金询价 | 0.0 | 0.0 | - | 0.0 | 0.0 | 0.0 | - | |
| 询价Au9995 | 0.0 | 148,438.0 | - | 29,687.6 | 138,093.4 | 10,344.6 | 13.35:1 | |
| 询价Au9999 | 6,979,298.7 | 5,877,814.3 | -15.78% | 1,175,562.9 | 5,455,051.6 | 422,762.8 | 12.9:1 | |
| 询价iAu9999 | 3,083,779.0 | 2,829,901.2 | -8.23% | 565,980.2 | 2,829,901.2 | 0.0 | - | |
| iAu100g | 5.4 | 11.0 | 102.35% | 2.2 | 0.0 | 11.0 | - | |
| iAu995 | 0.0 | 0.0 | - | 0.0 | 0.0 | 0.0 | - | |
| iAu9999 | 12,239.1 | 425,560.4 | 3377.05% | 85,112.1 | 425,528.9 | 31.5 | 13501.84:1 | |
| 上海金SHAU | 741,480.0 | 817,349.9 | 10.23% | 163,470.0 | 813,749.9 | 3,600.0 | 226.04:1 | |
| 黄金合计 | 26,608,405.8 | 25,914,706.1 | -2.61% | 5,182,941.2 | 19,030,059.0 | 6,884,647.1 | 2.76:1 | |
| Pt99.95 | 12,427.9 | 21,372.2 | 71.97% | 4,274.4 | 16,577.6 | 4,794.6 | 3.46:1 | |
| Ag99.9 | 0.0 | 0.0 | - | 0.0 | 0.0 | 0.0 | - | |
| Ag99.99 | 475.9 | 1,874.3 | 293.88% | 374.9 | 1,874.3 | 0.0 | - | |
| Ag(T+D) | 14,804,183.7 | 9,135,797.1 | -38.29% | 1,827,159.4 | 210,409.0 | 8,925,388.0 | 1:42.42 | |
| 合计 | 41,425,493.3 | 35,073,749.7 | -15.33% | 7,014,749.9 | 19,258,920.0 | 15,814,829.7 | 1.22:1 | |

iAu99.99一周行情

| 日期 | 开盘价 | 最高价 | 最低价 | 收盘价 | 涨跌 | 涨跌幅 | 加权平均价 | 成交量 | 成交额 |
|------|--------|--------|--------|--------|-------|--------|--------|-----------|------------------|
| 8/21 | 277.80 | 277.80 | 276.01 | 276.50 | -0.92 | -0.33% | 276.49 | 3,471.96 | 959,992,456.20 |
| 8/22 | 277.00 | 277.00 | 274.00 | 276.24 | -0.26 | -0.09% | 276.62 | 616.84 | 170,631,947.20 |
| 8/23 | 275.41 | 276.20 | 275.39 | 276.19 | -0.05 | -0.02% | 276.17 | 3,717.82 | 1,026,771,893.80 |
| 8/24 | 276.56 | 276.56 | 276.14 | 276.44 | 0.25 | 0.09% | 276.35 | 2,192.02 | 605,770,021.00 |
| 8/25 | 276.00 | 276.25 | 275.90 | 275.94 | -0.50 | -0.18% | 275.98 | 5,407.64 | 1,492,437,347.20 |
| 一周 | 277.80 | 277.80 | 274.00 | 275.94 | -1.48 | -0.53% | 276.23 | 15,406.28 | 4,255,603,665.40 |

Au(T+D)一周行情

| 日期 | 开盘价 | 最高价 | 最低价 | 收盘价 | 涨跌 | 涨跌幅 | 加权平均价 | 成交量 | 成交额 | 持仓 |
|------|--------|--------|--------|--------|-------|--------|--------|------------|-------------------|---------|
| 8/21 | 278.72 | 279.71 | 276.25 | 277.33 | -0.03 | -0.01% | 277.72 | 85,916.00 | 23,861,044,920.00 | 232,606 |
| 8/22 | 277.38 | 278.25 | 276.23 | 276.49 | -1.23 | -0.44% | 277.26 | 66,638.00 | 18,476,400,580.00 | 243,296 |
| 8/23 | 276.70 | 277.90 | 276.04 | 276.87 | -0.39 | -0.14% | 276.80 | 52,104.00 | 14,422,837,100.00 | 246,576 |
| 8/24 | 277.50 | 277.60 | 276.84 | 276.95 | 0.15 | 0.05% | 277.16 | 45,338.00 | 12,565,994,380.00 | 244,814 |
| 8/25 | 276.74 | 277.50 | 276.53 | 276.90 | -0.26 | -0.09% | 276.87 | 41,880.00 | 11,595,509,280.00 | 243,680 |
| 一周 | 278.72 | 279.71 | 276.04 | 276.90 | -0.46 | -0.17% | 277.25 | 291,876.00 | 80,921,786,260.00 | 243,680 |

mAu(T+D)一周行情

| 日期 | 开盘价 | 最高价 | 最低价 | 收盘价 | 涨跌 | 涨跌幅 | 加权平均价 | 成交量 | 成交额 | 持仓 |
|------|--------|--------|--------|--------|-------|--------|--------|-----------|------------------|---------|
| 8/21 | 278.99 | 279.75 | 276.33 | 277.45 | 0.11 | 0.04% | 277.79 | 8,597.00 | 2,388,231,716.00 | 279,616 |
| 8/22 | 277.46 | 278.38 | 276.38 | 276.55 | -1.24 | -0.45% | 277.36 | 5,625.00 | 1,560,190,028.00 | 279,688 |
| 8/23 | 276.73 | 277.80 | 276.20 | 276.91 | -0.45 | -0.16% | 276.87 | 3,314.40 | 917,668,918.00 | 278,458 |
| 8/24 | 277.50 | 277.60 | 276.86 | 277.10 | 0.23 | 0.08% | 277.21 | 2,314.40 | 641,578,186.00 | 277,544 |
| 8/25 | 277.00 | 277.42 | 276.52 | 276.92 | -0.29 | -0.10% | 276.87 | 2,927.60 | 810,591,980.00 | 269,792 |
| 一周 | 278.99 | 279.75 | 276.20 | 276.92 | -0.42 | -0.15% | 277.38 | 22,778.40 | 6,318,260,828.00 | 269,792 |

Ag(T+D)一周行情

| 日期 | 开盘价 | 最高价 | 最低价 | 收盘价 | 涨跌 | 涨跌幅 | 加权平均价 | 成交量 | 成交额 | 持仓 |
|------|---------|---------|---------|---------|--------|--------|---------|---------------|-------------------|------------|
| 8/21 | 3939.00 | 3955.00 | 3866.00 | 3892.00 | -14.00 | -0.36% | 3912.00 | 9,076,180.00 | 35,509,956,282.00 | 10,046,054 |
| 8/22 | 3901.00 | 3919.00 | 3883.00 | 3892.00 | -20.00 | -0.51% | 3901.00 | 3,931,566.00 | 15,338,018,460.00 | 10,205,456 |
| 8/23 | 3900.00 | 3913.00 | 3877.00 | 3892.00 | -9.00 | -0.23% | 3895.00 | 4,533,856.00 | 17,663,470,770.00 | 10,025,370 |
| 8/24 | 3902.00 | 3910.00 | 3890.00 | 3896.00 | 1.00 | 0.03% | 3899.00 | 3,069,216.00 | 11,967,434,626.00 | 9,828,706 |
| 8/25 | 3887.00 | 3897.00 | 3876.00 | 3884.00 | -15.00 | -0.38% | 3887.00 | 2,798,498.00 | 10,879,090,540.00 | 9,550,312 |
| 一周 | 3939.00 | 3955.00 | 3866.00 | 3884.00 | -22.00 | -0.56% | 3902.63 | 23,409,316.00 | 91,357,970,678.00 | 9,550,312 |

SHAU一周行情

| 日期 | 早盘基准价 | 午盘基准价 |
|------|--------|--------|
| 8/21 | 276.77 | 277.02 |
| 8/22 | 277.34 | 276.92 |
| 8/23 | 276.39 | 276.92 |
| 8/24 | 277.00 | 277.25 |
| 8/25 | 276.74 | 276.93 |

黄金总交易量前十名

单位：千克

| 序号 | 会员买卖总量前十名 | | | 买入量前十名 | | | 卖出量前十名 | | |
|----|-----------|------------|--------|--------|------------|--------|--------|------------|--------|
| | 会员简称 | 买卖总量 | 比重 | 会员简称 | 买入量 | 比重 | 会员简称 | 卖出量 | 比重 |
| 1 | 浦发银行 | 142,038.68 | 15.27% | 浦发银行 | 70,351.50 | 15.13% | 浦发银行 | 71,687.18 | 15.42% |
| 2 | 中国银行 | 69,201.04 | 7.44% | 中国银行 | 33,801.77 | 7.27% | 中国银行 | 35,399.27 | 7.61% |
| 3 | 交通银行 | 63,546.34 | 6.83% | 农业银行 | 32,866.95 | 7.07% | 交通银行 | 32,597.96 | 7.01% |
| 4 | 民生银行 | 58,075.42 | 6.24% | 交通银行 | 30,948.38 | 6.66% | 民生银行 | 29,584.00 | 6.36% |
| 5 | 农业银行 | 56,336.75 | 6.06% | 民生银行 | 28,491.42 | 6.13% | 农业银行 | 23,469.80 | 5.05% |
| 6 | 平安银行 | 46,506.78 | 5.00% | 平安银行 | 25,827.12 | 5.55% | 平安银行 | 20,679.66 | 4.45% |
| 7 | 兴业银行 | 42,728.35 | 4.59% | 兴业银行 | 22,263.49 | 4.79% | 兴业银行 | 20,464.86 | 4.40% |
| 8 | 交行自贸区 | 40,000.00 | 4.30% | 交行自贸区 | 20,000.00 | 4.30% | 交行自贸区 | 20,000.00 | 4.30% |
| 9 | 工商银行 | 33,624.57 | 3.62% | 工商银行 | 15,813.02 | 3.40% | 建设银行 | 18,551.94 | 3.99% |
| 10 | 中信银行 | 30,236.13 | 3.25% | 中信银行 | 15,246.19 | 3.28% | 工商银行 | 17,811.55 | 3.83% |
| | 合计 | 582,294.06 | 62.61% | | 295,609.84 | 63.57% | | 290,246.22 | 62.42% |

白银总交易量前十名

单位：千克

| 序号 | 会员买卖总量前十名 | | | 买入量前十名 | | | 卖出量前十名 | | |
|----|-----------|---------------|--------|--------|--------------|--------|--------|--------------|--------|
| | 会员简称 | 买卖总量 | 比重 | 会员简称 | 买入量 | 比重 | 会员简称 | 卖出量 | 比重 |
| 1 | 深圳金融 | 2,596,067.00 | 11.09% | 深圳金融 | 1,296,140.00 | 11.07% | 深圳金融 | 1,299,927.00 | 11.10% |
| 2 | 工商银行 | 2,562,647.00 | 10.94% | 工商银行 | 1,293,275.00 | 11.05% | 工商银行 | 1,269,372.00 | 10.84% |
| 3 | 兴业银行 | 2,346,537.00 | 10.02% | 兴业银行 | 1,138,368.00 | 9.72% | 兴业银行 | 1,208,169.00 | 10.32% |
| 4 | 上海金大师 | 1,709,795.00 | 7.30% | 上海金大师 | 856,241.00 | 7.31% | 上海金大师 | 853,554.00 | 7.29% |
| 5 | 广西金融 | 1,508,707.00 | 6.44% | 广西金融 | 754,001.00 | 6.44% | 广西金融 | 754,706.00 | 6.45% |
| 6 | 金创黄金 | 1,241,306.00 | 5.30% | 金创黄金 | 616,881.00 | 5.27% | 金创黄金 | 624,425.00 | 5.33% |
| 7 | 山东恒邦 | 1,165,551.00 | 4.98% | 山东恒邦 | 576,107.00 | 4.92% | 山东恒邦 | 589,444.00 | 5.03% |
| 8 | 浦发银行 | 1,108,529.00 | 4.73% | 浦发银行 | 553,676.00 | 4.73% | 浦发银行 | 554,853.00 | 4.74% |
| 9 | 招金集团 | 1,037,104.00 | 4.43% | 招金集团 | 495,128.00 | 4.23% | 招金集团 | 541,976.00 | 4.63% |
| 10 | 上海仟家信 | 903,662.00 | 3.86% | 上海仟家信 | 451,606.00 | 3.86% | 上海仟家信 | 452,056.00 | 3.86% |
| | 合计 | 16,179,905.00 | 69.10% | | 8,031,423.00 | 68.60% | | 8,148,482.00 | 69.60% |

铂金交易量前十名

单位：千克

| 序号 | 会员买入量前十名 | | | 自营量前十名 | | | 代理量前十名 | | |
|----|----------|--------|--------|--------|--------|---------|--------|-------|--------|
| | 会员简称 | 买入量 | 比重 | 会员简称 | 自营量 | 比重 | 会员简称 | 代理量 | 比重 |
| 1 | 上海贺利氏 | 135.00 | 28.42% | 上海贺利氏 | 135.00 | 51.53% | 工商银行 | 95.00 | 44.60% |
| 2 | 工商银行 | 95.00 | 20.00% | 北京菜百 | 60.00 | 22.90% | 周大福珠宝 | 50.00 | 23.47% |
| 3 | 北京菜百 | 60.00 | 12.63% | 浙江明牌 | 22.00 | 8.40% | 广东粤宝 | 23.00 | 10.80% |
| 4 | 周大福珠宝 | 53.00 | 11.16% | 贵研金属 | 11.00 | 4.20% | 中国黄金 | 12.00 | 5.63% |
| 5 | 广东粤宝 | 23.00 | 4.84% | 老凤祥 | 10.00 | 3.82% | 辽宁金银 | 6.00 | 2.82% |
| 6 | 浙江明牌 | 22.00 | 4.63% | 豫园黄金 | 9.00 | 3.44% | 金创黄金 | 6.00 | 2.82% |
| 7 | 中国黄金 | 12.00 | 2.53% | 老凤祥珠宝 | 6.00 | 2.29% | 平安银行 | 6.00 | 2.82% |
| 8 | 贵研金属 | 11.00 | 2.32% | 深圳百爵 | 5.00 | 1.91% | 建设银行 | 6.00 | 2.82% |
| 9 | 老凤祥 | 10.00 | 2.11% | 周大福珠宝 | 3.00 | 1.15% | 深圳吉盟 | 3.00 | 1.41% |
| 10 | 豫园黄金 | 9.00 | 1.89% | 老庙黄金 | 1.00 | 0.38% | 深圳翠绿 | 3.00 | 1.41% |
| | 合计 | 430 | 90.53% | | 262 | 100.00% | | 210 | 98.59% |

黄金代理成交量前十名

黄金自营成交量前十名

单位：千克

| 序号 | 会员简称 | 代理量 | 占代理总量% | 会员简称 | 自营量 | 占自营总量% |
|----|-------|-----------|--------|-------|------------|--------|
| 1 | 兴业银行 | 28,127.02 | 11.36% | 浦发银行 | 125,545.90 | 18.40% |
| 2 | 招金集团 | 26,489.10 | 10.69% | 交通银行 | 59,340.17 | 8.70% |
| 3 | 工商银行 | 19,254.30 | 7.77% | 中国银行 | 58,930.52 | 8.64% |
| 4 | 浦发银行 | 16,492.78 | 6.66% | 民生银行 | 54,433.00 | 7.98% |
| 5 | 深圳金融 | 14,217.12 | 5.74% | 农业银行 | 54,010.00 | 7.92% |
| 6 | 广西金融 | 10,303.74 | 4.16% | 交行自贸区 | 40,000.00 | 5.86% |
| 7 | 中国银行 | 10,270.52 | 4.15% | 平安银行 | 36,241.00 | 5.31% |
| 8 | 平安银行 | 10,265.78 | 4.14% | 中信银行 | 30,151.82 | 4.42% |
| 9 | 上海仟家信 | 6,595.00 | 2.66% | 建设银行 | 24,218.47 | 3.55% |
| 10 | 上海金大师 | 6,238.80 | 2.52% | 宁波银行 | 23,845.30 | 3.49% |
| 合计 | | 148254.16 | 59.86% | | 506716.18 | 74.26% |

交割情况表

单位：千克

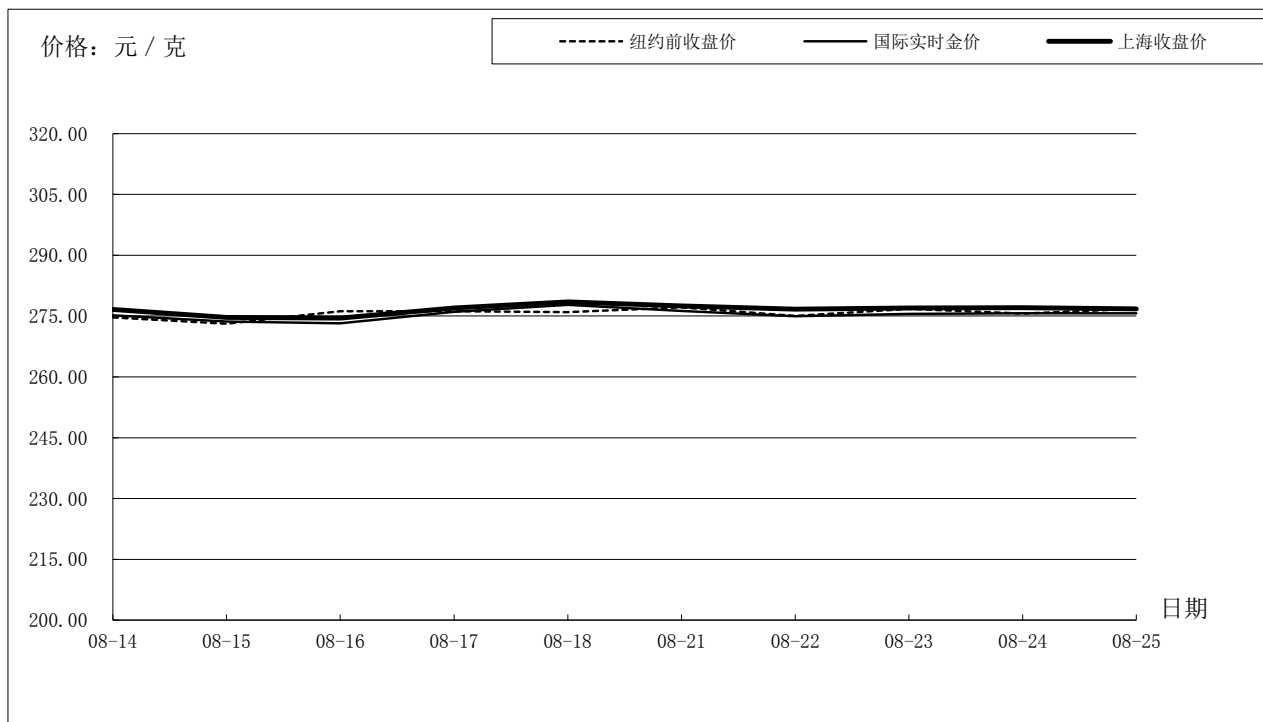
| | 黄金 | 白银 |
|-------|---------------|----------------|
| 本周交割量 | 263,728.00 | 457,410.00 |
| 本周成交量 | 612,724.20 | 23,414,116.00 |
| 本周交割比 | 43.04% | 1.95% |
| 累计交割量 | 7,955,501.96 | 6,591,840.00 |
| 累计成交量 | 19,857,286.56 | 818,029,136.00 |
| 累计交割比 | 40.06% | 0.81% |

上海黄金交易所指定仓库库存周报

单位：千克

| 交割品种 | 上周库存 | 本周增减 | 本周库存 |
|------|---------|--------|---------|
| 白银 | 1458975 | -20985 | 1437990 |

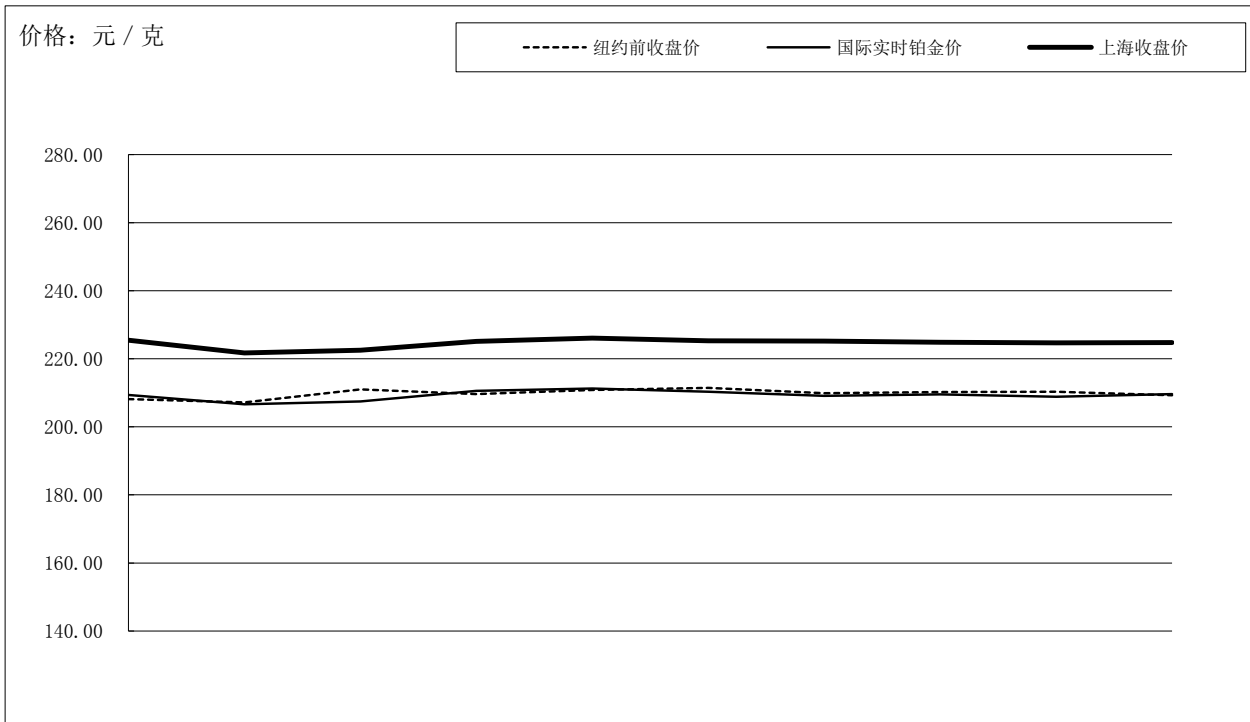
国际金价比较图



单位：元 / 克

| 日期 | 纽约前收盘价 | 国际实时金价 | 上海收盘价 | 上海-国际 |
|-------|--------|--------|--------|-------|
| 08-14 | 274.68 | 275.16 | 276.60 | 1.44 |
| 08-15 | 273.12 | 273.62 | 274.70 | 1.08 |
| 08-16 | 276.19 | 273.21 | 274.50 | 1.29 |
| 08-17 | 276.19 | 276.04 | 277.00 | 0.96 |
| 08-18 | 275.97 | 277.77 | 278.50 | 0.73 |
| 08-21 | 277.14 | 276.30 | 277.51 | 1.21 |
| 08-22 | 275.02 | 274.98 | 276.67 | 1.69 |
| 08-23 | 276.75 | 275.54 | 277.00 | 1.46 |
| 08-24 | 275.65 | 275.65 | 277.08 | 1.43 |
| 08-25 | 276.77 | 275.68 | 276.80 | 1.12 |

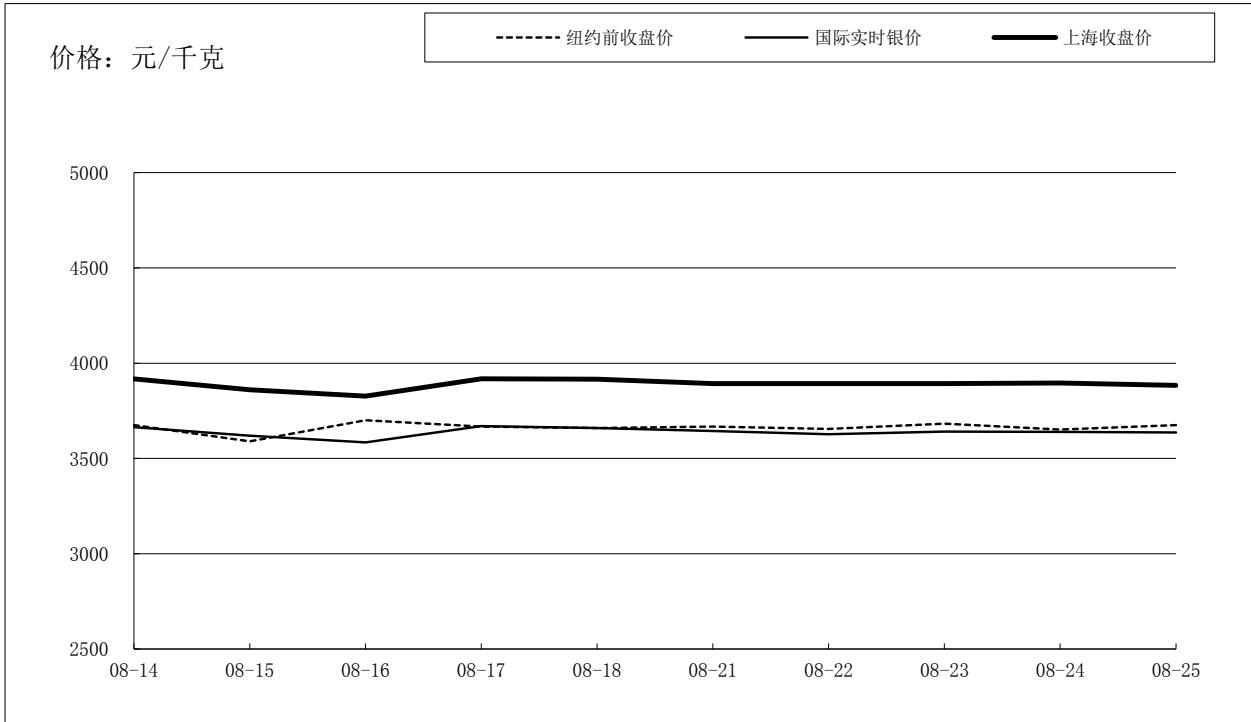
国际铂金价格比较图



单位：元 / 克

| 日期 | 纽约前收盘价 | 国际实时铂金价 | 上海收盘价 | 上海-国际 |
|-------|--------|---------|--------|-------|
| 08-14 | 208.17 | 209.37 | 225.43 | 16.06 |
| 08-15 | 207.18 | 206.63 | 221.72 | 15.09 |
| 08-16 | 211.05 | 207.43 | 222.51 | 15.08 |
| 08-17 | 209.64 | 210.60 | 225.09 | 14.49 |
| 08-18 | 210.86 | 211.26 | 226.08 | 14.82 |
| 08-21 | 211.45 | 210.33 | 225.32 | 14.99 |
| 08-22 | 209.89 | 209.10 | 225.19 | 16.09 |
| 08-23 | 210.25 | 209.54 | 224.88 | 15.34 |
| 08-24 | 210.35 | 208.81 | 224.64 | 15.83 |
| 08-25 | 209.32 | 209.60 | 224.79 | 15.19 |

国际白银价格比较图



单位：元 / 千克

| 日期 | 纽约前收盘价 | 国际实时银价 | 上海收盘价 | 上海-国际 |
|-------|--------|--------|-------|--------|
| 08-14 | 3675 | 3664 | 3,917 | 252.68 |
| 08-15 | 3590 | 3620 | 3,860 | 240.17 |
| 08-16 | 3700 | 3584 | 3,827 | 242.82 |
| 08-17 | 3668 | 3670 | 3,918 | 248.29 |
| 08-18 | 3659 | 3659 | 3,916 | 257.03 |
| 08-21 | 3667 | 3644 | 3,892 | 248.41 |
| 08-22 | 3654 | 3627 | 3,892 | 265.38 |
| 08-23 | 3682 | 3641 | 3,892 | 250.70 |
| 08-24 | 3652 | 3639 | 3,896 | 256.56 |
| 08-25 | 3674 | 3636 | 3,884 | 248.19 |