

行情周报

2017年第32期(总第719期)

8月14日-8月18日

成交量、成交金额情况表

成交量				单位: 千克				
品种	上周	本周	增减	日均	成交量	自营量	代理量	自营:代理
Au99.5	0.0	0.0	-	0.0	0.0	0.0	0.0	-
Au99.95	20,114.0	26,054.0	29.53%	5,210.8	17,471.0	8,583.0	2.04:1	
Au99.99	87,013.1	115,666.4	32.93%	23,133.3	63,568.2	52,098.2	1.22:1	
Au100g	101.2	256.4	153.36%	51.3	79.1	177.3	1:2.24	
Au50g	0.0	0.0	-	0.0	0.0	0.0	-	
Au(T+D)	393,172.0	297,222.0	-24.40%	59,444.4	109,482.0	187,740.0	1:1.71	
mAu(T+D)	29,585.8	28,688.0	-3.03%	5,737.6	7,756.7	20,931.3	1:2.7	
Au(T+N1)	43,344.4	52,186.2	20.40%	10,437.2	52,108.3	77.9	668.91:1	
Au(T+N2)	63,410.8	48,223.2	-23.95%	9,644.6	48,146.7	76.5	629.37:1	
黄金询价	0.0	0.0	-	0.0	0.0	0.0	-	
询价Au9995	0.0	0.0	-	0.0	0.0	0.0	-	
询价Au9999	305,086.0	250,558.0	-17.87%	50,111.6	239,270.0	11,288.0	21.2:1	
询价iAu9999	121,600.0	112,000.0	-7.89%	22,400.0	112,000.0	0.0	-	
iAu100g	0.6	0.2	-66.67%	0.0	0.0	0.2	-	
iAu995	0.0	0.0	-	0.0	0.0	0.0	-	
iAu9999	12,862.8	442.3	-96.56%	88.5	440.7	1.7	263.86:1	
上海金SHAU	28,372.0	26,854.0	-5.35%	5,370.8	26,854.0	0.0	-	
黄金合计	1,104,662.7	958,150.7	-13.26%	191,630.1	677,176.7	280,974.1	2.41:1	
Pt99.95	380.0	554.0	45.79%	110.8	372.0	182.0	2.04:1	
Ag99.9	0.0	0.0	-	0.0	0.0	0.0	-	
Ag99.99	10,560.0	1,230.0	-88.35%	246.0	330.0	900.0	1:2.73	
Ag(T+D)	45,184,238.0	38,110,996.0	-15.65%	7,622,199.2	1,061,224.0	37,049,772.0	1:34.91	
合计	46,299,840.7	39,070,930.7	-15.61%	7,814,186.1	1,739,102.7	37,331,828.1	1:21.47	
成交金额				单位: 万元				
品种	上周	本周	增减	日均	成交金额	自营量	代理量	自营:代理
Au99.5	0.0	0.0	-	0.0	0.0	0.0	0.0	-
Au99.95	562,464.5	744,411.3	32.35%	148,882.3	499,444.6	244,966.7	2.04:1	
Au99.99	2,404,844.6	3,225,520.3	34.13%	645,104.1	1,771,996.3	1,453,524.0	1.22:1	
Au100g	2,780.6	7,087.9	154.91%	1,417.6	2,186.0	4,901.9	1:2.24	
Au50g	0.0	0.0	-	0.0	0.0	0.0	-	
Au(T+D)	10,789,215.2	8,206,388.1	-23.94%	1,641,277.6	3,023,435.8	5,182,952.3	1:1.71	
mAu(T+D)	811,901.7	791,570.6	-2.50%	158,314.1	213,814.4	577,756.2	1:2.7	
Au(T+N1)	1,214,480.3	1,472,678.1	21.26%	294,535.6	1,470,475.0	2,203.2	667.43:1	
Au(T+N2)	1,758,460.6	1,343,947.3	-23.57%	268,789.5	1,341,812.1	2,135.2	628.42:1	
黄金询价	0.0	0.0	-	0.0	0.0	0.0	-	
询价Au9995	0.0	0.0	-	0.0	0.0	0.0	-	
询价Au9999	8,482,604.8	6,979,298.7	-17.72%	1,395,859.7	6,663,581.2	315,717.5	21.11:1	
询价iAu9999	3,337,320.0	3,083,779.0	-7.60%	616,755.8	3,083,779.0	0.0	-	
iAu100g	16.3	5.4	-66.64%	1.1	0.0	5.4	-	
iAu995	0.0	0.0	-	0.0	0.0	0.0	-	
iAu9999	352,290.0	12,239.1	-96.53%	2,447.8	12,193.0	46.1	264.28:1	
上海金SHAU	778,588.4	741,480.0	-4.77%	148,296.0	741,480.0	0.0	-	
黄金合计	30,494,967.0	26,608,405.8	-12.74%	5,321,681.2	18,824,197.3	7,784,208.5	2.42:1	
Pt99.95	8,517.1	12,427.9	45.92%	2,485.6	8,342.5	4,085.4	2.04:1	
Ag99.9	0.0	0.0	-	0.0	0.0	0.0	-	
Ag99.99	4,014.8	475.9	-88.15%	95.2	127.8	348.1	1:2.72	
Ag(T+D)	17,243,663.4	14,804,183.7	-14.15%	2,960,836.7	412,491.3	14,391,692.4	1:34.89	
合计	47,751,162.2	41,425,493.3	-13.25%	8,285,098.7	19,245,158.9	22,180,334.3	1:1.15	

iAu99.99一周行情

日期	开盘价	最高价	最低价	收盘价	涨跌	涨跌幅	加权平均价	成交量	成交额
8/14	276.60	276.60	274.51	275.37	-1.23	-0.44%	275.37	0.34	93,626.00
8/15	275.31	275.62	274.12	274.40	-0.97	-0.35%	274.42	18.10	4,967,017.20
8/16	273.45	274.25	273.23	273.96	-0.44	-0.16%	273.78	46.12	12,626,985.80
8/17	276.50	276.84	276.33	276.66	2.70	0.99%	276.74	73.64	20,379,197.40
8/18	276.61	278.50	276.61	277.42	0.76	0.27%	277.27	304.12	84,324,232.00
一周	276.60	278.50	273.23	277.42	0.82	0.30%	276.70	442.32	122,391,058.40

Au(T+D)一周行情

日期	开盘价	最高价	最低价	收盘价	涨跌	涨跌幅	加权平均价	成交量	成交额	持仓
8/14	277.15	277.78	275.81	276.61	-0.05	-0.02%	276.82	59,958.00	16,597,983,220.00	238,104
8/15	275.95	276.75	274.42	274.75	-2.07	-0.75%	275.25	60,904.00	16,764,217,580.00	241,210
8/16	274.50	274.96	273.65	274.35	-0.90	-0.33%	274.40	50,086.00	13,743,745,560.00	238,950
8/17	274.40	277.45	273.90	277.16	2.76	1.01%	276.36	66,284.00	18,318,706,520.00	239,854
8/18	276.71	278.60	276.16	278.49	2.13	0.77%	277.36	59,990.00	16,639,227,880.00	234,572
一周	277.15	278.60	273.65	278.49	1.83	0.66%	276.10	297,222.00	82,063,880,760.00	234,572

mAu(T+D)一周行情

日期	开盘价	最高价	最低价	收盘价	涨跌	涨跌幅	加权平均价	成交量	成交额	持仓
8/14	277.35	277.78	275.89	276.67	0.06	0.02%	276.82	4,377.80	1,211,871,014.00	265,646
8/15	275.99	276.70	274.53	274.78	-2.04	-0.74%	275.15	8,955.20	2,464,111,388.00	283,196
8/16	274.14	274.96	273.66	274.44	-0.71	-0.26%	274.32	4,307.80	1,181,734,272.00	278,844
8/17	274.37	277.47	273.90	277.15	2.83	1.03%	276.29	5,622.00	1,553,342,230.00	280,250
8/18	276.94	278.70	276.22	278.50	2.21	0.80%	277.34	5,425.20	1,504,647,334.00	279,794
一周	277.35	278.70	273.66	278.50	1.89	0.68%	275.92	28,688.00	7,915,706,238.00	279,794

Ag(T+D)一周行情

日期	开盘价	最高价	最低价	收盘价	涨跌	涨跌幅	加权平均价	成交量	成交额	持仓
8/14	3902.00	3941.00	3859.00	3917.00	4.00	0.10%	3900.00	9,244,304.00	36,061,616,948.00	10,160,066
8/15	3890.00	3915.00	3852.00	3860.00	-40.00	-1.03%	3881.00	6,637,068.00	25,762,337,794.00	9,878,950
8/16	3848.00	3859.00	3818.00	3827.00	-54.00	-1.39%	3836.00	6,250,144.00	23,977,192,152.00	9,824,956
8/17	3829.00	3935.00	3823.00	3918.00	82.00	2.14%	3887.00	9,846,718.00	38,280,227,660.00	10,232,112
8/18	3916.00	3928.00	3886.00	3916.00	29.00	0.75%	3906.00	6,132,762.00	23,960,462,446.00	10,120,602
一周	3902.00	3941.00	3818.00	3916.00	3.00	0.08%	3884.49	38,110,996.00	148,041,837,000.00	10,120,602

SHAU一周行情

日期	早盘基准价	午盘基准价
8/14	276.93	276.79
8/15	274.93	274.81
8/16	274.83	274.62
8/17	277.29	277.03
8/18	277.35	277.46

黄金总交易量前十名

单位：千克

序号	会员买卖总量前十名			买入量前十名			卖出量前十名		
	会员简称	买卖总量	比重	会员简称	买入量	比重	会员简称	卖出量	比重
1	浦发银行	101,438.42	10.59%	浦发银行	51,384.17	10.73%	浦发银行	50,054.25	10.45%
2	交通银行	84,178.28	8.79%	农业银行	45,123.65	9.42%	交通银行	45,497.59	9.50%
3	民生银行	83,482.49	8.71%	民生银行	43,598.09	9.10%	民生银行	39,884.40	8.33%
4	农业银行	64,555.07	6.74%	交通银行	38,680.69	8.07%	中国银行	26,072.38	5.44%
5	中国银行	48,186.51	5.03%	中国银行	22,114.13	4.62%	建设银行	26,060.56	5.44%
6	建设银行	45,604.54	4.76%	招商银行	21,257.09	4.44%	招商银行	22,664.49	4.73%
7	招商银行	43,921.58	4.58%	交行自贸区	20,000.00	4.17%	平安银行	20,722.21	4.33%
8	平安银行	40,010.27	4.18%	建设银行	19,543.98	4.08%	兴业银行	20,090.08	4.19%
9	交行自贸区	40,000.00	4.17%	平安银行	19,288.06	4.03%	交行自贸区	20,000.00	4.17%
10	兴业银行	38,860.00	4.06%	兴业银行	18,769.92	3.92%	农业银行	19,431.42	4.06%
	合计	590,237.16	61.60%		299,759.78	62.57%		290,477.38	60.63%

白银总交易量前十名

单位：千克

序号	会员买卖总量前十名			买入量前十名			卖出量前十名		
	会员简称	买卖总量	比重	会员简称	买入量	比重	会员简称	卖出量	比重
1	深圳金融	5,072,327.00	13.31%	深圳金融	2,521,771.00	13.23%	深圳金融	2,550,556.00	13.38%
2	工商银行	4,590,057.00	12.04%	工商银行	2,208,423.00	11.59%	工商银行	2,381,634.00	12.50%
3	兴业银行	3,246,837.00	8.52%	兴业银行	1,678,076.00	8.81%	兴业银行	1,568,761.00	8.23%
4	上海金大师	2,961,329.00	7.77%	上海金大师	1,477,931.00	7.76%	上海金大师	1,483,398.00	7.78%
5	广西金融	2,896,980.00	7.60%	广西金融	1,462,061.00	7.67%	广西金融	1,434,919.00	7.53%
6	金创黄金	1,798,195.00	4.72%	金创黄金	943,782.00	4.95%	山东恒邦	860,851.00	4.52%
7	山东恒邦	1,740,154.00	4.57%	山东恒邦	879,303.00	4.61%	金创黄金	854,413.00	4.48%
8	中国银行	1,619,418.00	4.25%	中国银行	833,519.00	4.37%	浦发银行	805,023.00	4.22%
9	浦发银行	1,613,542.00	4.23%	浦发银行	808,519.00	4.24%	中国银行	785,899.00	4.12%
10	上海仟家信	1,456,849.00	3.82%	上海仟家信	728,672.00	3.82%	上海仟家信	728,177.00	3.82%
	合计	26,995,688.00	70.83%		13,542,057.00	71.06%		13,453,631.00	70.60%

铂金交易量前十名

单位：千克

序号	会员买入量前十名			自营量前十名			代理量前十名		
	会员简称	买入量	比重	会员简称	自营量	比重	会员简称	代理量	比重
1	周大福珠宝	69.00	24.91%	上海贺利氏	39.00	41.05%	广东粤宝	53.00	29.12%
2	广东粤宝	53.00	19.13%	周大福珠宝	17.00	17.89%	周大福珠宝	52.00	28.57%
3	上海贺利氏	39.00	14.08%	深圳甘露	10.00	10.53%	深圳宝福	25.00	13.74%
4	深圳宝福	25.00	9.03%	深圳福麒	10.00	10.53%	深圳艺华	13.00	7.14%
5	深圳艺华	13.00	4.69%	豫园黄金	7.00	7.37%	深圳众恒隆	12.00	6.59%
6	深圳众恒隆	12.00	4.33%	老凤祥	6.00	6.32%	深圳翠绿	8.00	4.40%
7	深圳福麒	10.00	3.61%	老凤祥珠宝	6.00	6.32%	工商银行	7.00	3.85%
8	深圳甘露	10.00	3.61%				中国银行	3.00	1.65%
9	深圳翠绿	8.00	2.89%				深圳意大隆	3.00	1.65%
10	工商银行	7.00	2.53%				金创黄金	3.00	1.65%
	合计	246	88.81%		95	100.00%		179	98.35%

黄金代理成交量前十名

黄金自营成交量前十名

单位：千克

序号	会员简称	代理量	占代理总量%	会员简称	自营量	占自营总量%
1	兴业银行	24,718.00	8.80%	浦发银行	81,906.08	12.10%
2	招金集团	23,375.53	8.32%	交通银行	77,427.53	11.43%
3	浦发银行	19,532.34	6.95%	民生银行	70,103.09	10.35%
4	深圳金融	19,199.08	6.83%	农业银行	62,068.00	9.17%
5	工商银行	15,186.85	5.41%	建设银行	41,031.00	6.06%
6	广西金融	13,988.32	4.98%	交行自贸区	40,000.00	5.91%
7	民生银行	13,379.40	4.76%	招商银行	39,953.99	5.90%
8	中矿金业	12,868.90	4.58%	中国银行	35,692.99	5.27%
9	中国银行	12,493.52	4.45%	平安银行	33,168.00	4.90%
10	上海仟家信	7,177.20	2.55%	宁波银行	18,619.70	2.75%
合计	161919.14		57.63%	499970.38		73.83%

交割情况表

单位：千克

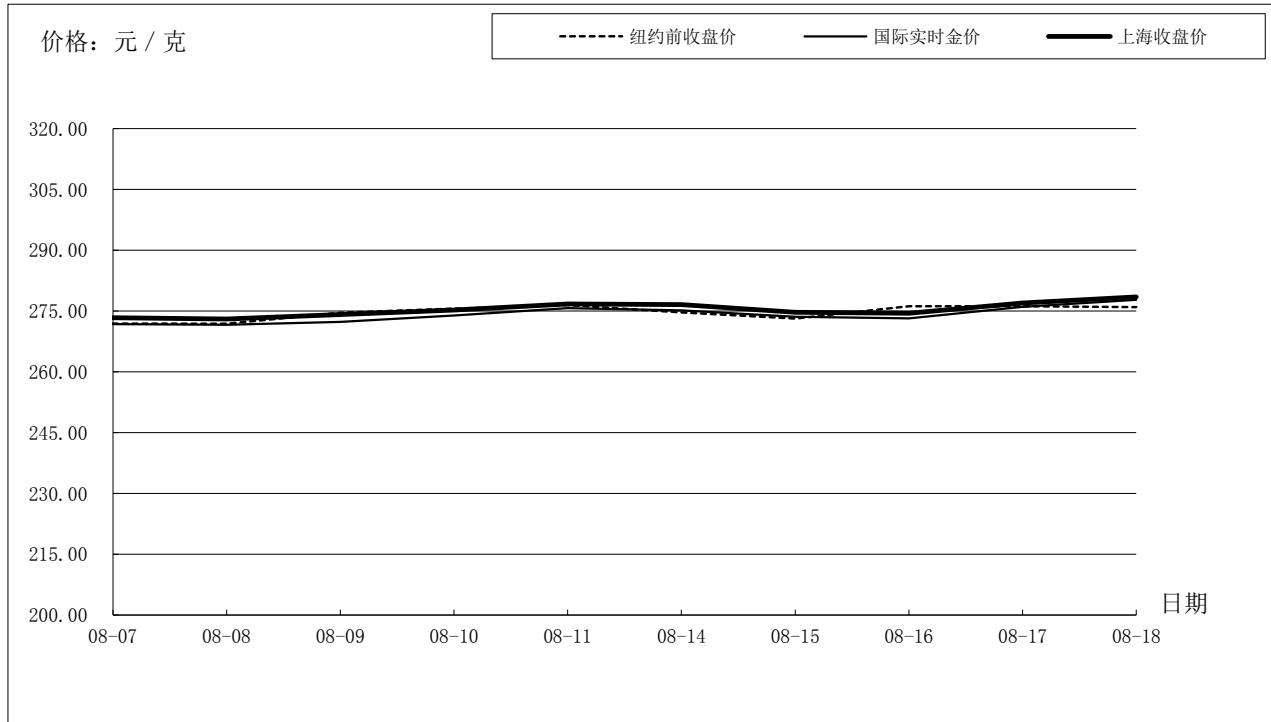
	黄金	白银
本周交割量	234,618.50	367,230.00
本周成交量	595,592.70	38,112,226.00
本周交割比	39.39%	0.96%
累计交割量	7,691,773.96	6,134,430.00
累计成交量	19,244,562.36	794,615,020.00
累计交割比	39.97%	0.77%

上海黄金交易所指定仓库库存周报

单位：千克

交割品种	上周库存	本周增减	本周库存
白银	1454655	4320	1458975

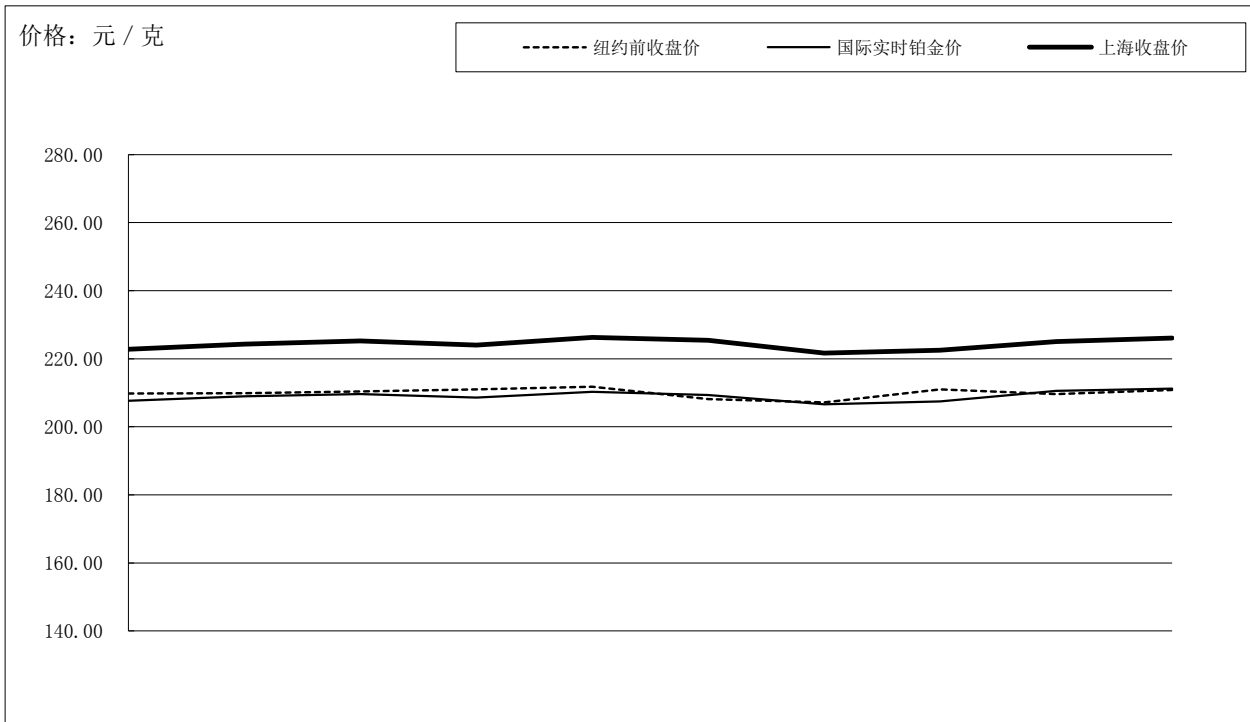
国际金价比较图



单位：元 / 克

日期	纽约前收盘价	国际实时金价	上海收盘价	上海-国际
08-07	271.90	271.80	273.37	1.57
08-08	271.88	271.64	273.02	1.38
08-09	274.59	272.32	274.14	1.82
08-10	275.61	273.94	275.29	1.35
08-11	276.46	275.69	276.72	1.03
08-14	274.68	275.16	276.60	1.44
08-15	273.12	273.62	274.70	1.08
08-16	276.19	273.21	274.50	1.29
08-17	276.19	276.04	277.00	0.96
08-18	275.97	277.77	278.50	0.73

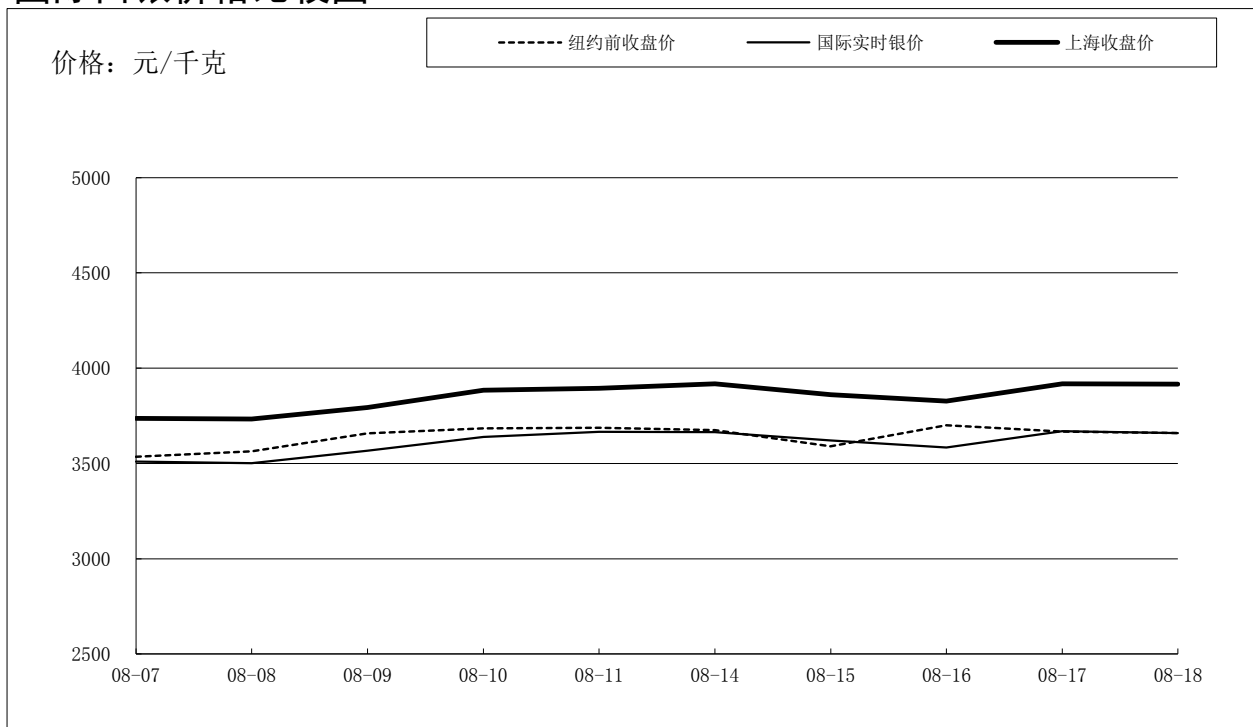
国际铂金价格比较图



单位：元 / 克

日期	纽约前收盘价	国际实时铂金价	上海收盘价	上海-国际
08-07	209.82	207.65	222.80	15.15
08-08	209.89	208.94	224.33	15.39
08-09	210.37	209.61	225.26	15.65
08-10	210.97	208.61	224.07	15.46
08-11	211.79	210.25	226.28	16.03
08-14	208.17	209.37	225.43	16.06
08-15	207.18	206.63	221.72	15.09
08-16	211.05	207.43	222.51	15.08
08-17	209.64	210.60	225.09	14.49
08-18	210.86	211.26	226.08	14.82

国际白银价格比较图



单位：元 / 千克

日期	纽约前收盘价	国际实时银价	上海收盘价	上海-国际
08-07	3535	3509	3,736	226.83
08-08	3564	3502	3,733	231.28
08-09	3657	3567	3,793	226.00
08-10	3684	3639	3,884	245.05
08-11	3687	3666	3,895	229.41
08-14	3675	3664	3,917	252.68
08-15	3590	3620	3,860	240.17
08-16	3700	3584	3,827	242.82
08-17	3668	3670	3,918	248.29
08-18	3659	3659	3,916	257.03