

行情周报

2017年第30期(总第717期)

7月31日-8月4日

成交量、成交金额情况表

成交量				单位: 千克				
品种	上周	本周	增减	日均	成交量	自营量	代理量	自营:代理
Au99.5	0.0	0.0	-	0.0	0.0	0.0	0.0	-
Au99.95	8,358.0	14,240.0	70.38%	2,848.0	8,077.0	6,163.0	1,914.0	1.31:1
Au99.99	87,472.4	70,909.1	-18.94%	14,181.8	34,392.4	36,516.7	-2,124.3	1:1.06
Au100g	208.6	94.8	-54.55%	19.0	21.0	73.8	-52.8	1:3.51
Au50g	0.0	0.0	-	0.0	0.0	0.0	0.0	-
Au(T+D)	282,314.0	320,536.0	13.54%	64,107.2	119,927.0	200,609.0	19,318.0	1:1.67
mAu(T+D)	22,515.6	21,765.2	-3.33%	4,353.0	2,869.1	18,896.1	-16,027.0	1:6.59
Au(T+N1)	45,005.2	58,611.8	30.23%	11,722.4	58,537.1	74.7	58,462.4	783.63:1
Au(T+N2)	61,874.6	54,769.0	-11.48%	10,953.8	54,752.5	16.5	54,736.0	3318.33:1
黄金询价	0.0	0.0	-	0.0	0.0	0.0	0.0	-
询价Au9995	3,020.0	486.0	-83.91%	97.2	279.0	207.0	72.0	1.35:1
询价Au9999	272,744.2	149,856.6	-45.06%	29,971.3	138,347.3	11,509.3	126,838.0	12.02:1
询价iAu9999	12,000.0	154,000.0	1183.33%	30,800.0	154,000.0	0.0	154,000.0	-
iAu100g	0.0	0.2	-	0.0	0.0	0.2	-	-
iAu995	0.0	0.0	-	0.0	0.0	0.0	0.0	-
iAu9999	4,961.5	8,574.8	72.83%	1,715.0	8,477.2	97.6	8,379.6	86.86:1
上海金SHAU	41,878.0	27,568.0	-34.17%	5,513.6	27,568.0	0.0	27,568.0	-
黄金合计	842,352.1	881,411.5	4.64%	176,282.3	607,247.6	274,163.9	333,083.7	2.21:1
Pt99.95	2,416.0	238.0	-90.15%	47.6	139.0	99.0	40.0	1.4:1
Ag99.9	0.0	0.0	-	0.0	0.0	0.0	0.0	-
Ag99.99	14,220.0	7,800.0	-45.15%	1,560.0	6,300.0	1,500.0	4,800.0	4.2:1
Ag(T+D)	24,507,984.0	20,298,040.0	-17.18%	4,059,608.0	629,908.0	19,668,132.0	431,776.0	1:31.22
合计	25,366,972.1	21,187,489.5	-16.48%	4,237,497.9	1,243,594.6	19,943,894.9	1,243,594.6	1:16.04
成交金额				单位: 万元				
品种	上周	本周	增减	日均	成交金额	自营量	代理量	自营:代理
Au99.5	0.0	0.0	-	0.0	0.0	0.0	0.0	-
Au99.95	227,044.5	396,319.0	74.56%	79,263.8	224,484.2	171,834.8	52,649.4	1.31:1
Au99.99	2,402,934.2	1,955,700.0	-18.61%	391,140.0	948,638.9	1,007,061.2	-59,422.3	1:1.06
Au100g	5,720.6	2,609.4	-54.39%	521.9	577.8	2,031.5	-376.3	1:3.52
Au50g	0.0	0.0	-	0.0	0.0	0.0	0.0	-
Au(T+D)	7,729,615.9	8,818,903.5	14.09%	1,763,780.7	3,299,241.7	5,519,661.9	1,779,579.8	1:1.67
mAu(T+D)	616,512.1	598,905.3	-2.86%	119,781.1	78,959.4	519,945.9	-24,016.5	1:6.58
Au(T+N1)	1,258,431.3	1,645,015.1	30.72%	329,003.0	1,642,917.4	2,097.7	1,640,819.7	783.2:1
Au(T+N2)	1,712,553.0	1,522,042.7	-11.12%	304,408.5	1,521,584.3	458.4	1,521,125.9	3319.32:1
黄金询价	0.0	0.0	-	0.0	0.0	0.0	0.0	-
询价Au9995	83,576.6	13,806.2	-83.48%	2,761.2	7,899.4	5,906.7	1,992.7	1.34:1
询价Au9999	7,535,459.4	4,165,021.5	-44.73%	833,004.3	3,845,349.1	319,672.3	3,525,676.8	12.03:1
询价iAu9999	328,560.0	4,232,128.0	1188.08%	846,425.6	4,232,128.0	0.0	4,232,128.0	-
iAu100g	0.0	5.4	-	1.1	0.0	5.4	-	-
iAu995	0.0	0.0	-	0.0	0.0	0.0	0.0	-
iAu9999	135,432.6	235,011.0	73.53%	47,002.2	232,338.2	2,672.8	230,665.4	86.93:1
上海金SHAU	1,147,509.7	758,413.1	-33.91%	151,682.6	758,413.1	0.0	758,413.1	-
黄金合计	23,183,349.9	24,343,880.1	5.01%	4,868,776.0	16,792,531.6	7,551,348.5	9,241,183.1	2.22:1
Pt99.95	52,516.2	5,218.3	-90.06%	1,043.7	3,046.0	2,172.3	873.7	1.4:1
Ag99.9	0.0	0.0	-	0.0	0.0	0.0	0.0	-
Ag99.99	5,444.7	2,986.7	-45.14%	597.3	2,414.1	572.6	1,841.5	4.22:1
Ag(T+D)	9,305,803.8	7,755,007.3	-16.66%	1,551,001.5	240,605.7	7,514,401.6	240,605.7	1:31.23
合计	32,547,114.5	32,107,092.5	-1.35%	6,421,418.5	17,038,597.5	15,068,495.0	1,970,102.5	1.13:1

iAu99.99一周行情

日期	开盘价	最高价	最低价	收盘价	涨跌	涨跌幅	加权平均价	成交量	成交额
7/31	274.80	274.80	273.75	274.20	0.65	0.24%	274.20	1,600.36	438,818,839.00
8/1	274.20	274.40	273.50	274.03	-0.17	-0.06%	274.03	0.06	16,442.00
8/2	274.20	274.60	272.80	274.20	0.17	0.06%	274.20	1,610.12	441,495,836.00
8/3	272.50	273.95	272.50	273.62	-0.58	-0.21%	273.51	1,812.02	495,619,158.00
8/4	273.90	274.85	273.90	274.77	1.15	0.42%	274.24	3,552.20	974,159,600.00
一周	274.80	274.85	272.50	274.77	1.22	0.45%	274.07	8,574.76	2,350,109,875.00

Au(T+D)一周行情

日期	开盘价	最高价	最低价	收盘价	涨跌	涨跌幅	加权平均价	成交量	成交额	持仓
7/31	274.39	276.00	274.39	275.14	0.53	0.19%	275.46	75,978.00	20,929,519,940.00	245,552
8/1	275.60	275.74	275.02	275.25	-0.21	-0.08%	275.36	39,048.00	10,752,606,200.00	249,236
8/2	274.96	276.05	274.40	274.85	-0.51	-0.19%	275.25	67,498.00	18,579,305,220.00	249,364
8/3	274.97	275.74	273.52	273.60	-1.65	-0.60%	274.64	73,746.00	20,253,744,400.00	248,328
8/4	274.73	275.50	274.40	275.47	0.83	0.30%	275.01	64,266.00	17,673,859,660.00	250,836
一周	274.39	276.05	273.52	275.47	0.86	0.31%	275.13	320,536.00	88,189,035,420.00	250,836

mAu(T+D)一周行情

日期	开盘价	最高价	最低价	收盘价	涨跌	涨跌幅	加权平均价	成交量	成交额	持仓
7/31	274.68	275.98	274.42	275.19	0.55	0.20%	275.48	5,863.80	1,615,366,614.00	334,608
8/1	275.70	275.83	275.08	275.30	-0.18	-0.07%	275.44	1,918.80	528,524,488.00	330,678
8/2	275.00	276.13	274.61	274.91	-0.53	-0.19%	275.42	3,950.20	1,087,980,328.00	322,974
8/3	274.90	275.80	273.60	273.68	-1.74	-0.63%	274.70	5,491.40	1,508,490,692.00	319,264
8/4	274.70	275.48	274.33	275.39	0.69	0.25%	274.98	4,541.00	1,248,690,572.00	312,334
一周	274.68	276.13	273.60	275.39	0.75	0.27%	275.17	21,765.20	5,989,052,694.00	312,334

Ag(T+D)一周行情

日期	开盘价	最高价	最低价	收盘价	涨跌	涨跌幅	加权平均价	成交量	成交额	持仓
7/31	3815.00	3833.00	3812.00	3822.00	4.00	0.10%	3823.00	3,381,790.00	12,930,485,396.00	9,785,124
8/1	3838.00	3845.00	3826.00	3831.00	8.00	0.21%	3834.00	3,414,754.00	13,093,905,532.00	9,648,434
8/2	3823.00	3840.00	3816.00	3821.00	-13.00	-0.34%	3824.00	4,050,894.00	15,492,405,012.00	9,853,668
8/3	3821.00	3836.00	3789.00	3794.00	-30.00	-0.78%	3812.00	6,019,360.00	22,950,683,436.00	9,742,326
8/4	3807.00	3826.00	3801.00	3823.00	11.00	0.29%	3812.00	3,431,242.00	13,082,593,662.00	9,542,030
一周	3815.00	3845.00	3789.00	3823.00	5.00	0.13%	3820.57	20,298,040.00	77,550,073,038.00	9,542,030

SHAU一周行情

日期	早盘基准价	午盘基准价
7/31	275.83	275.46
8/1	275.29	275.37
8/2	275.08	274.95
8/3	274.52	274.22
8/4	274.98	275.47

黄金总交易量前十名

单位：千克

序号	会员买卖总量前十名			买入量前十名			卖出量前十名		
	会员简称	买卖总量	比重	会员简称	买入量	比重	会员简称	卖出量	比重
1	浦发银行	103,694.06	11.76%	浦发银行	48,276.46	10.95%	浦发银行	55,417.60	12.57%
2	民生银行	72,787.75	8.26%	农业银行	43,763.63	9.93%	民生银行	37,146.74	8.43%
3	农业银行	62,567.58	7.10%	民生银行	35,641.01	8.09%	交通银行	32,196.30	7.31%
4	交通银行	62,357.32	7.07%	交通银行	30,161.02	6.84%	中国银行	31,531.22	7.15%
5	中国银行	54,327.48	6.16%	兴业银行	23,392.22	5.31%	平安银行	27,393.13	6.22%
6	兴业银行	50,065.36	5.68%	中国银行	22,796.26	5.17%	兴业银行	26,673.14	6.05%
7	平安银行	47,441.67	5.38%	中信银行	20,169.18	4.58%	交行自贸区	20,000.00	4.54%
8	交行自贸区	40,000.00	4.54%	平安银行	20,048.54	4.55%	农业银行	18,803.95	4.27%
9	中信银行	38,450.72	4.36%	交行自贸区	20,000.00	4.54%	工商银行	18,682.50	4.24%
10	工商银行	35,407.49	4.02%	工商银行	16,724.99	3.80%	中信银行	18,281.54	4.15%
	合计	567,099.43	64.34%		280,973.31	63.76%		286,126.12	64.92%

白银总交易量前十名

单位：千克

序号	会员买卖总量前十名			买入量前十名			卖出量前十名		
	会员简称	买卖总量	比重	会员简称	买入量	比重	会员简称	卖出量	比重
1	深圳金融	2,543,371.00	12.53%	深圳金融	1,190,986.00	11.73%	深圳金融	1,352,385.00	13.32%
2	工商银行	2,250,405.00	11.08%	工商银行	1,052,800.00	10.37%	工商银行	1,197,605.00	11.80%
3	兴业银行	1,710,894.00	8.43%	兴业银行	795,955.00	7.84%	兴业银行	914,939.00	9.01%
4	广西金融	1,669,536.00	8.22%	广西金融	779,135.00	7.67%	广西金融	890,401.00	8.77%
5	金创黄金	1,219,866.00	6.01%	金创黄金	693,594.00	6.83%	上海金大师	556,799.00	5.48%
6	上海金大师	1,128,207.00	5.56%	上海金大师	571,408.00	5.63%	金创黄金	526,272.00	5.18%
7	三门峡金渠	954,563.00	4.70%	招金集团	495,470.00	4.88%	三门峡金渠	471,056.00	4.64%
8	招金集团	852,528.00	4.20%	三门峡金渠	483,507.00	4.76%	山东恒邦	392,540.00	3.87%
9	山东恒邦	816,953.00	4.02%	山东恒邦	424,413.00	4.18%	平安银行	373,906.00	3.68%
10	平安银行	722,482.00	3.56%	平安银行	348,576.00	3.43%	中国银行	363,059.00	3.58%
	合计	13,868,805.00	68.30%		6,835,844.00	67.33%		7,038,962.00	69.33%

铂金交易量前十名

单位：千克

序号	会员买入量前十名			自营量前十名			代理量前十名		
	会员简称	买入量	比重	会员简称	自营量	比重	会员简称	代理量	比重
1	广发银行	30.00	25.21%	深圳甘露	10.00	50.00%	周大福珠宝	30.00	30.30%
2	周大福珠宝	30.00	25.21%	豫园黄金	5.00	25.00%	广发银行	30.00	30.30%
3	广东粤宝	20.00	16.81%	上海贺利氏	5.00	25.00%	广东粤宝	20.00	20.20%
4	深圳甘露	10.00	8.40%				中国银行	6.00	6.06%
5	中国银行	6.00	5.04%				深圳吉盟	5.00	5.05%
6	上海贺利氏	5.00	4.20%				深圳伯爵	3.00	3.03%
7	豫园黄金	5.00	4.20%				招金集团	3.00	3.03%
8	深圳吉盟	5.00	4.20%				工商银行	2.00	2.02%
9	深圳伯爵	3.00	2.52%						
10	招金集团	3.00	2.52%						
	合计	117	98.32%		20	100.00%		99	100.00%

黄金代理成交量前十名

黄金自营成交量前十名

单位：千克

序号	会员简称	代理量	占代理总量%	会员简称	自营量	占自营总量%
1	兴业银行	33,477.36	12.21%	浦发银行	86,750.50	14.29%
2	深圳金融	24,310.45	8.87%	民生银行	71,182.00	11.72%
3	招金集团	20,990.63	7.66%	交通银行	58,499.93	9.63%
4	广西金融	19,341.70	7.05%	农业银行	53,918.04	8.88%
5	浦发银行	16,943.56	6.18%	中国银行	43,548.59	7.17%
6	工商银行	15,926.26	5.81%	交行自贸区	40,000.00	6.59%
7	中国银行	10,778.89	3.93%	平安银行	39,093.00	6.44%
8	三门峡金渠	8,705.14	3.18%	中信银行	38,232.74	6.30%
9	农业银行	8,649.54	3.15%	工商银行	19,481.23	3.21%
10	平安银行	8,348.67	3.05%	兴业银行	16,588.00	2.73%
合计	167472.2		61.08%	467294.03		76.95%

交割情况表

单位：千克

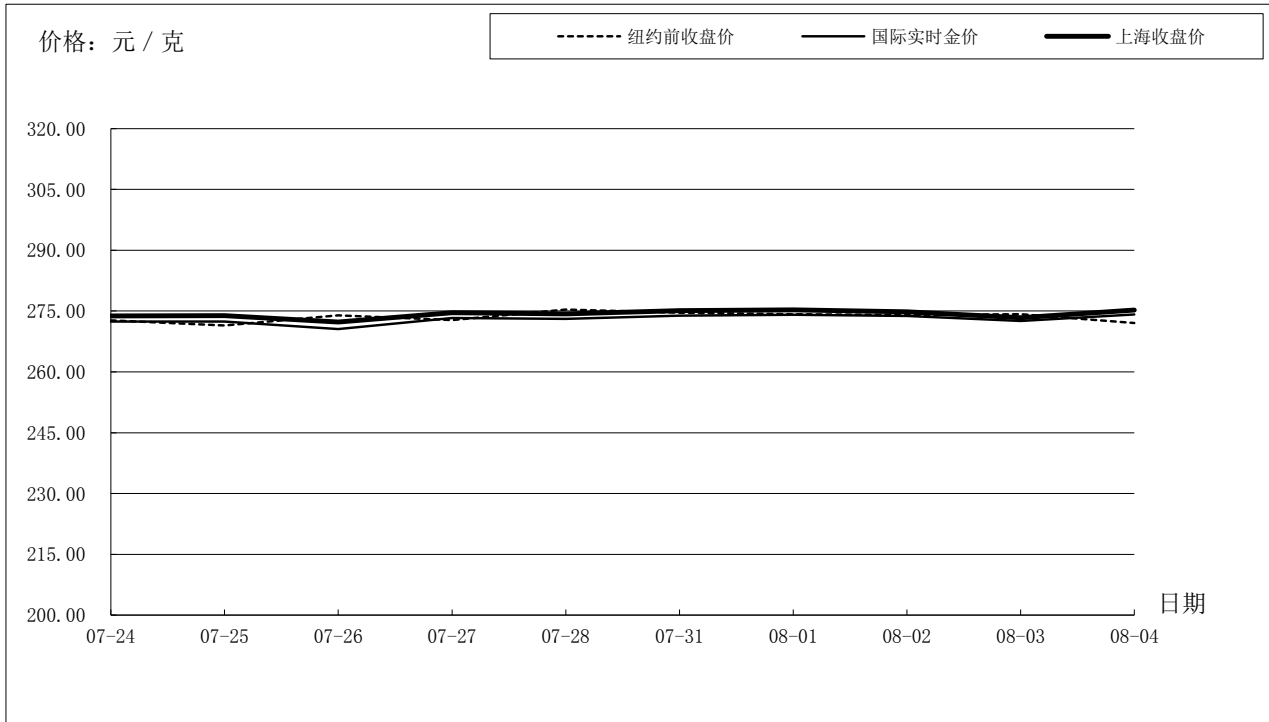
	黄金	白银
本周交割量	200,337.30	286,590.00
本周成交量	577,068.90	20,305,840.00
本周交割比	34.72%	1.41%
累计交割量	7,214,130.94	5,538,270.00
累计成交量	17,970,992.94	711,307,996.00
累计交割比	40.14%	0.78%

上海黄金交易所指定仓库库存周报

单位：千克

交割品种	上周库存	本周增减	本周库存
白银	1497465	-15630	1481835

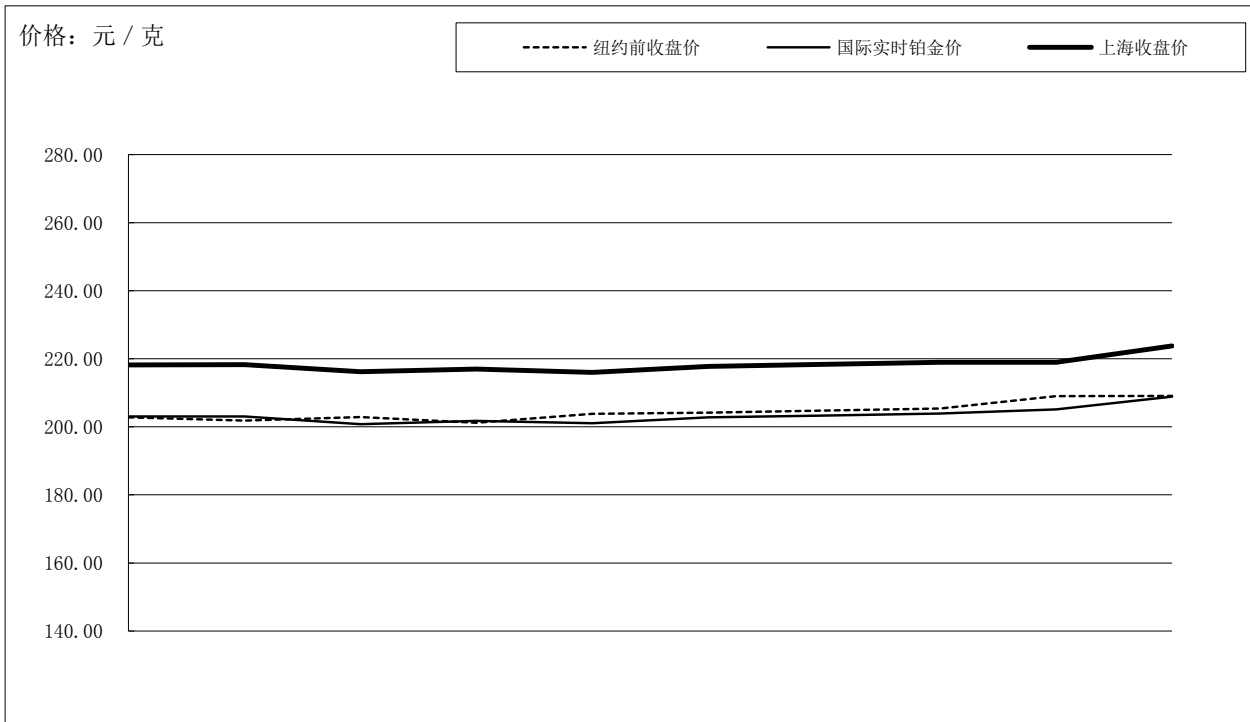
国际金价比较图



单位：元 / 克

日期	纽约前收盘价	国际实时金价	上海收盘价	上海-国际
07-24	272.69	272.43	273.80	1.37
07-25	271.45	272.44	273.84	1.40
07-26	273.94	270.57	272.30	1.73
07-27	272.80	273.28	274.60	1.32
07-28	275.38	273.07	274.29	1.22
07-31	274.60	273.90	275.10	1.20
08-01	274.20	274.10	275.30	1.20
08-02	273.99	273.82	274.80	0.98
08-03	274.27	272.60	273.40	0.80
08-04	272.03	274.17	275.26	1.09

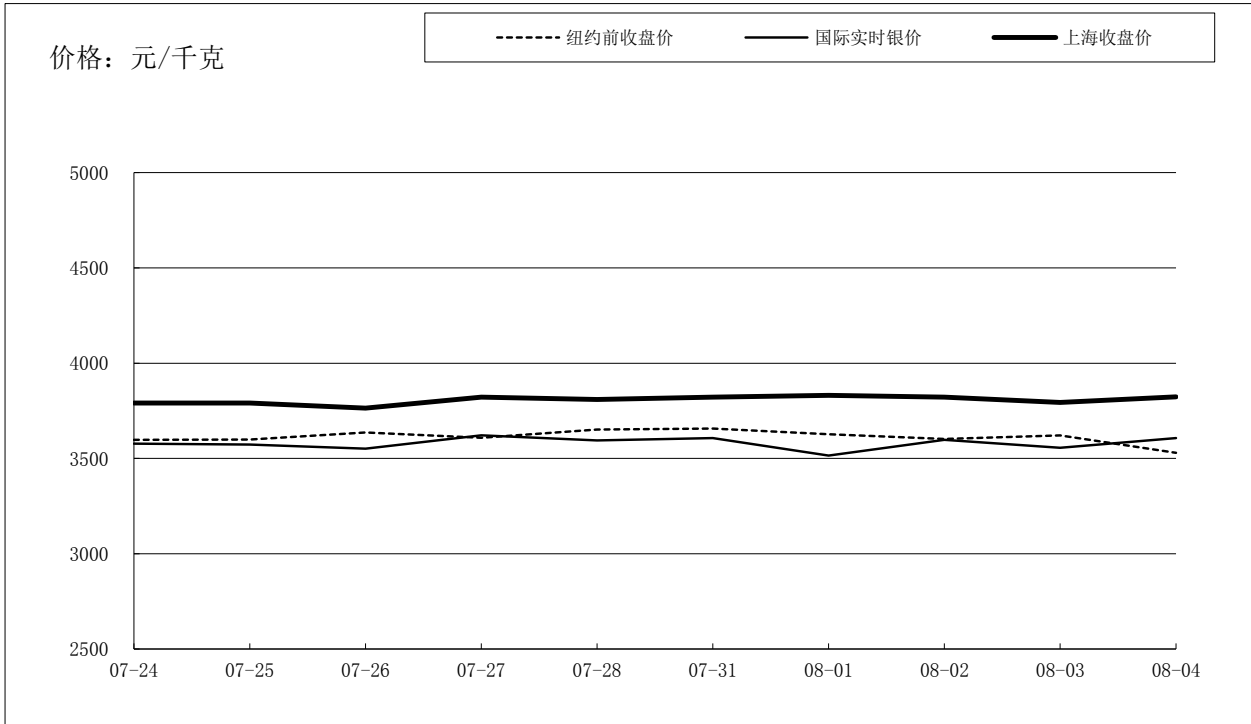
国际铂金价格比较图



单位：元 / 克

日期	纽约前收盘价	国际实时铂金价	上海收盘价	上海-国际
07-24	202.78	203.04	218.19	15.15
07-25	201.87	203.07	218.25	15.18
07-26	202.89	200.78	216.19	15.41
07-27	201.20	201.77	217.00	15.23
07-28	203.81	201.05	216.00	14.95
07-31	204.14	202.80	217.75	14.95
08-01	204.81	203.30	218.36	15.06
08-02	205.41	203.90	219.00	15.10
08-03	209.01	205.12	219.00	13.88
08-04	209.09	208.87	223.78	14.91

国际白银价格比较图



单位：元 / 千克

日期	纽约前收盘价	国际实时银价	上海收盘价	上海-国际
07-24	3598	3578	3,790	211.96
07-25	3599	3573	3,791	218.21
07-26	3636	3552	3,764	212.35
07-27	3608	3621	3,821	199.78
07-28	3651	3595	3,810	215.16
07-31	3657	3607	3,822	214.91
08-01	3627	3515	3,831	315.98
08-02	3602	3598	3,821	223.10
08-03	3620	3556	3,794	238.40
08-04	3529	3607	3,823	215.78