

行情周报

2017年第29期(总第716期)

7月24日-7月28日

成交量、成交金额情况表

成交量								单位: 千克
品种	上周	本周	增减	日均	成交量	自营量	代理量	自营:代理
Au99.5	0.0	0.0	-	0.0	0.0	0.0	0.0	-
Au99.95	26,166.0	8,358.0	-68.06%	1,671.6	4,717.0	3,641.0	1,076.0	1.3:1
Au99.99	93,374.7	87,472.4	-6.32%	17,494.5	48,383.0	39,089.4	9,293.6	1.24:1
Au100g	108.6	208.6	92.08%	41.7	80.8	127.8	53.0	1:1.58
Au50g	0.0	0.0	-	0.0	0.0	0.0	0.0	-
Au(T+D)	291,840.0	282,314.0	-3.26%	56,462.8	106,092.0	176,222.0	30,870.0	1:1.66
mAu(T+D)	22,407.8	22,515.6	0.48%	4,503.1	2,742.4	19,773.2	3,000.0	1:7.21
Au(T+N1)	30,449.0	45,005.2	47.81%	9,001.0	44,901.1	104.1	44,797.0	431.33:1
Au(T+N2)	35,314.4	61,874.6	75.21%	12,374.9	61,726.6	148.0	61,578.6	417.07:1
黄金询价	0.0							
询价Au9995	204.0	3,020.0	1380.39%	604.0	2,510.0	510.0	2,000.0	4.92:1
询价Au9999	248,908.4	272,744.2	9.58%	54,548.8	255,121.1	17,623.1	237,498.0	14.48:1
询价iAu9999	115,460.0	12,000.0	-89.61%	2,400.0	12,000.0	0.0	12,000.0	-
iAu100g	0.0	0.0	-	0.0	0.0	0.0	0.0	-
iAu995	0.0	0.0	-	0.0	0.0	0.0	0.0	-
iAu9999	2,150.5	4,961.5	130.71%	992.3	4,914.6	46.8	4,867.8	104.92:1
上海金SHAU	28,326.0	41,878.0	47.84%	8,375.6	33,878.0	8,000.0	25,878.0	4.23:1
黄金合计	894,709.4	842,352.1	-5.85%	168,470.4	577,066.6	265,285.4	311,781.2	2.18:1
Pt99.95	586.0	2,416.0	312.29%	483.2	1,867.0	549.0	1,318.0	3.4:1
Ag99.9	0.0	0.0	-	0.0	0.0	0.0	0.0	-
Ag99.99	9,630.0	14,220.0	47.66%	2,844.0	6,900.0	7,320.0	1,580.0	1:1.06
Ag(T+D)	28,975,146.0	24,507,984.0	-15.42%	4,901,596.8	653,498.0	23,854,486.0	648,962.0	1:36.5
合计	29,880,071.4	25,366,972.1	-15.10%	5,073,394.4	1,239,331.6	24,127,640.4	1,246,972.0	1:19.47
成交金额								单位: 万元
品种	上周	本周	增减	日均	成交金额	自营量	代理量	自营:代理
Au99.5	0.0	0.0	-	0.0	0.0	0.0	0.0	-
Au99.95	729,850.7	227,044.5	-68.89%	45,408.9	128,271.4	98,773.1	29,500.3	1.3:1
Au99.99	2,561,993.3	2,402,934.2	-6.21%	480,586.8	1,329,286.5	1,073,647.6	255,638.9	1.24:1
Au100g	2,949.7	5,720.6	93.94%	1,144.1	2,216.2	3,504.4	1,211.8	1:1.58
Au50g	0.0	0.0	-	0.0	0.0	0.0	0.0	-
Au(T+D)	7,912,701.8	7,729,615.9	-2.31%	1,545,923.2	2,905,732.3	4,823,883.6	1,081,848.7	1:1.66
mAu(T+D)	607,476.7	616,512.1	1.49%	123,302.4	75,128.2	541,384.0	34,744.2	1:7.21
Au(T+N1)	843,504.8	1,258,431.3	49.19%	251,686.3	1,255,522.8	2,908.4	1,252,614.4	431.68:1
Au(T+N2)	968,672.4	1,712,553.0	76.79%	342,510.6	1,708,454.6	4,098.4	1,704,356.2	416.86:1
黄金询价	0.0	0.0	-	0.0	0.0	0.0	0.0	-
询价Au9995	5,748.6	83,576.6	1353.85%	16,715.3	69,587.3	13,989.3	55,598.0	4.97:1
询价Au9999	6,801,726.9	7,535,459.4	10.79%	1,507,091.9	7,047,598.0	487,861.4	6,559,736.6	14.45:1
询价iAu9999	3,136,161.0	328,560.0	-89.52%	65,712.0	328,560.0	0.0	328,560.0	-
iAu100g	0.0	0.0	-	0.0	0.0	0.0	0.0	-
iAu995	0.0	0.0	-	0.0	0.0	0.0	0.0	-
iAu9999	58,071.7	135,432.6	133.22%	27,086.5	134,153.9	1,278.7	132,875.2	104.91:1
上海金SHAU	768,573.6	1,147,509.7	49.30%	229,501.9	928,231.7	219,278.0	708,953.7	4.23:1
黄金合计	24,397,431.2	23,183,349.9	-4.98%	4,636,670.0	15,912,742.9	7,270,607.0	8,642,135.9	2.19:1
Pt99.95	12,664.8	52,516.2	314.66%	10,503.2	40,588.0	11,928.2	28,659.8	3.4:1
Ag99.9	0.0	0.0	-	0.0	0.0	0.0	0.0	-
Ag99.99	3,638.8	5,444.7	49.63%	1,088.9	2,642.2	2,802.5	839.7	1:1.06
Ag(T+D)	10,896,574.3	9,305,803.8	-14.60%	1,861,160.8	248,173.5	9,057,630.3	2,347,944.0	1:36.5
合计	35,310,309.2	32,547,114.5	-7.83%	6,509,422.9	16,204,146.7	16,342,967.9	1,861,178.8	1:1.01

iAu99.99一周行情

日期	开盘价	最高价	最低价	收盘价	涨跌	涨跌幅	加权平均价	成交量	成交额
7/24	272.50	273.10	272.40	272.69	1.41	0.52%	272.88	509.98	139,163,494.00
7/25	272.80	273.00	272.55	272.86	0.17	0.06%	272.81	1,950.00	531,979,820.00
7/26	274.90	274.90	265.00	271.27	-1.59	-0.58%	271.32	100.46	27,256,888.20
7/27	271.20	273.70	271.20	273.68	2.41	0.89%	273.05	1,750.44	477,966,509.00
7/28	273.50	273.75	273.10	273.55	-0.13	-0.05%	273.53	650.58	177,959,308.00
一周	272.50	274.90	265.00	273.55	2.27	0.84%	272.97	4,961.46	1,354,326,019.20

Au(T+D)一周行情

日期	开盘价	最高价	最低价	收盘价	涨跌	涨跌幅	加权平均价	成交量	成交额	持仓
7/24	273.60	274.45	273.30	273.69	1.47	0.54%	273.92	61,052.00	16,723,547,720.00	241,330
7/25	274.20	274.50	273.42	273.89	-0.03	-0.01%	273.93	42,354.00	11,602,041,500.00	238,284
7/26	272.94	273.73	271.56	271.95	-1.98	-0.72%	272.47	61,172.00	16,667,543,420.00	235,120
7/27	272.01	275.29	271.65	274.78	2.31	0.85%	274.19	68,740.00	18,847,907,260.00	241,286
7/28	274.85	275.34	273.90	274.27	0.08	0.03%	274.61	48,996.00	13,455,119,520.00	242,848
一周	273.60	275.34	271.56	274.27	2.05	0.75%	273.79	282,314.00	77,296,159,420.00	242,848

mAu(T+D)一周行情

日期	开盘价	最高价	最低价	收盘价	涨跌	涨跌幅	加权平均价	成交量	成交额	持仓
7/24	273.50	274.41	273.30	273.80	1.63	0.60%	273.91	4,644.60	1,272,232,920.00	357,070
7/25	274.30	274.49	273.43	273.87	-0.04	-0.01%	273.96	3,214.60	880,696,142.00	351,296
7/26	273.25	273.77	271.69	271.99	-1.97	-0.72%	272.66	4,880.60	1,330,787,208.00	340,694
7/27	272.29	275.30	271.77	274.78	2.12	0.78%	274.00	5,357.80	1,468,043,444.00	337,824
7/28	274.78	275.42	273.90	274.28	0.28	0.10%	274.64	4,418.00	1,213,361,736.00	338,088
一周	273.50	275.42	271.69	274.28	2.11	0.78%	273.82	22,515.60	6,165,121,450.00	338,088

Ag(T+D)一周行情

日期	开盘价	最高价	最低价	收盘价	涨跌	涨跌幅	加权平均价	成交量	成交额	持仓
7/24	3805.00	3813.00	3780.00	3790.00	12.00	0.32%	3797.00	4,692,412.00	17,821,487,190.00	10,236,166
7/25	3803.00	3807.00	3782.00	3791.00	-6.00	-0.16%	3793.00	2,645,208.00	10,033,857,780.00	10,306,946
7/26	3766.00	3813.00	3754.00	3764.00	-29.00	-0.76%	3779.00	6,725,396.00	25,417,937,442.00	9,970,920
7/27	3771.00	3832.00	3761.00	3821.00	42.00	1.11%	3801.00	6,063,622.00	23,053,206,562.00	9,925,850
7/28	3825.00	3837.00	3803.00	3810.00	9.00	0.24%	3818.00	4,381,346.00	16,731,548,918.00	9,753,462
一周	3805.00	3837.00	3754.00	3810.00	32.00	0.85%	3797.05	24,507,984.00	93,058,037,892.00	9,753,462

SHAU一周行情

日期	早盘基准价	午盘基准价
7/24	274.40	273.84
7/25	273.75	274.40
7/26	272.64	271.95
7/27	275.15	274.74
7/28	274.60	274.79

黄金总交易量前十名

单位：千克

序号	会员买卖总量前十名			买入量前十名			卖出量前十名		
	会员简称	买卖总量	比重	会员简称	买入量	比重	会员简称	卖出量	比重
1	交通银行	94,255.64	11.19%	交通银行	45,863.07	10.89%	交通银行	48,392.57	11.49%
2	浦发银行	91,149.31	10.82%	浦发银行	44,050.50	10.46%	浦发银行	47,098.81	11.18%
3	建设银行	57,815.83	6.86%	农业银行	30,474.78	7.24%	建设银行	30,146.06	7.16%
4	兴业银行	54,353.50	6.45%	兴业银行	28,608.78	6.79%	中国银行	26,702.05	6.34%
5	中国银行	52,723.39	6.26%	建设银行	27,669.77	6.57%	工商银行	25,819.35	6.13%
6	农业银行	49,483.75	5.87%	中国银行	26,021.34	6.18%	兴业银行	25,744.72	6.11%
7	工商银行	47,662.17	5.66%	招商银行	22,258.31	5.28%	招商银行	24,292.51	5.77%
8	招商银行	46,550.82	5.53%	工商银行	21,842.82	5.19%	平安银行	23,100.29	5.48%
9	平安银行	43,396.31	5.15%	平安银行	20,296.02	4.82%	农业银行	19,008.97	4.51%
10	深圳金融	29,535.51	3.51%	中信银行	14,877.86	3.53%	深圳金融	15,200.27	3.61%
	合计	566,926.23	67.30%		281,963.25	66.95%		285,505.60	67.79%

白银总交易量前十名

单位：千克

序号	会员买卖总量前十名			买入量前十名			卖出量前十名		
	会员简称	买卖总量	比重	会员简称	买入量	比重	会员简称	卖出量	比重
1	深圳金融	3,736,296.00	15.24%	深圳金融	1,821,022.00	14.85%	深圳金融	1,915,274.00	15.62%
2	工商银行	3,201,434.00	13.06%	工商银行	1,463,772.00	11.94%	工商银行	1,737,662.00	14.17%
3	广西金融	2,627,120.00	10.71%	广西金融	1,312,715.00	10.71%	广西金融	1,314,405.00	10.72%
4	金创黄金	1,593,310.00	6.50%	金创黄金	872,699.00	7.12%	金创黄金	720,611.00	5.88%
5	兴业银行	1,540,666.00	6.28%	兴业银行	820,138.00	6.69%	兴业银行	720,528.00	5.88%
6	上海金大师	983,043.00	4.01%	中国银行	494,397.00	4.03%	上海金大师	499,646.00	4.08%
7	中国银行	956,202.00	3.90%	上海金大师	483,397.00	3.94%	三门峡金渠	482,784.00	3.94%
8	三门峡金渠	954,558.00	3.89%	山东恒邦	481,422.00	3.93%	中国银行	461,805.00	3.77%
9	山东恒邦	930,897.00	3.80%	三门峡金渠	471,774.00	3.85%	上海仟家信	461,760.00	3.77%
10	上海仟家信	920,565.00	3.75%	上海仟家信	458,805.00	3.74%	山东恒邦	449,475.00	3.67%
	合计	17,444,091.00	71.14%		8,680,141.00	70.79%		8,763,950.00	71.48%

铂金交易量前十名

单位：千克

序号	会员买入量前十名			自营量前十名			代理量前十名		
	会员简称	买入量	比重	会员简称	自营量	比重	会员简称	代理量	比重
1	贵研金属	565.00	46.77%	贵研金属	565.00	85.74%	工商银行	376.00	68.49%
2	工商银行	376.00	31.13%	老凤祥	40.00	6.07%	周大福珠宝	52.00	9.47%
3	周大福珠宝	69.00	5.71%	北京菜百	20.00	3.03%	浦发银行	37.00	6.74%
4	老凤祥	40.00	3.31%	周大福珠宝	17.00	2.58%	广东粤宝	30.00	5.46%
5	浦发银行	37.00	3.06%	深圳甘露	10.00	1.52%	广发银行	30.00	5.46%
6	广东粤宝	30.00	2.48%	老凤祥珠宝	4.00	0.61%	中国银行	6.00	1.09%
7	广发银行	30.00	2.48%	广州金饰	3.00	0.46%	辽宁金银	6.00	1.09%
8	北京菜百	20.00	1.66%				深圳粤豪	3.00	0.55%
9	深圳甘露	10.00	0.83%				平安银行	3.00	0.55%
10	辽宁金银	6.00	0.50%				深圳艺华	3.00	0.55%
	合计	1,183	97.93%		659	100.00%		546	99.45%

黄金代理成交量前十名

黄金自营成交量前十名

单位：千克

序号	会员简称	代理量	占代理 总量%	会员简称	自营量	占自营 总量%
1	深圳金融	29,535.08	11.13%	交通银行	91,241.67	15.81%
2	兴业银行	29,365.60	11.07%	浦发银行	77,470.20	13.42%
3	工商银行	24,335.50	9.17%	建设银行	51,993.20	9.01%
4	广西金融	20,725.72	7.81%	招商银行	43,006.90	7.45%
5	招金集团	16,934.97	6.38%	中国银行	41,374.60	7.17%
6	平安银行	15,360.31	5.79%	农业银行	41,144.84	7.13%
7	浦发银行	13,679.11	5.16%	中信银行	28,249.98	4.90%
8	中国银行	11,348.79	4.28%	平安银行	28,036.00	4.86%
9	农业银行	8,338.91	3.14%	兴业银行	24,987.90	4.33%
10	上海金大师	6,533.00	2.46%	工商银行	23,326.67	4.04%
合计		176156.99	66.40%		450831.96	78.12%

交割情况表

单位：千克

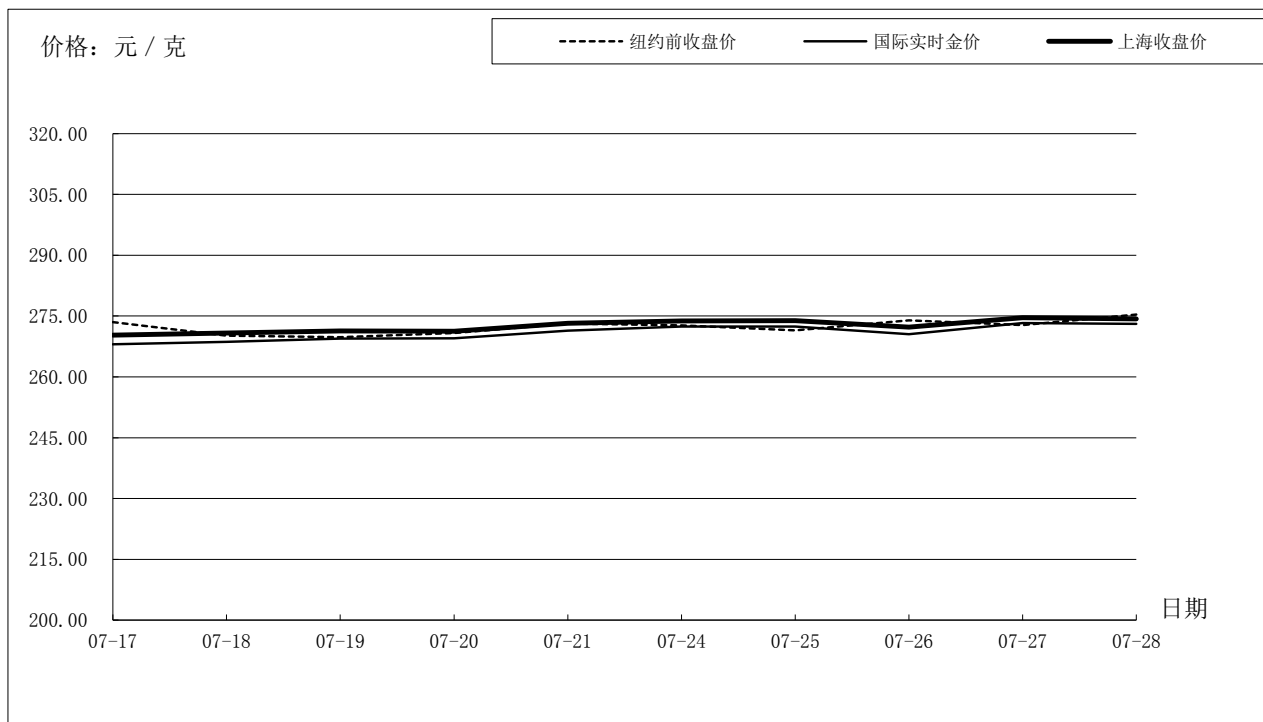
	黄金	白银
本周交割量	211,309.26	210,480.00
本周成交量	554,587.86	24,522,204.00
本周交割比	38.10%	0.86%
累计交割量	7,013,793.64	5,251,680.00
累计成交量	17,393,924.04	691,002,156.00
累计交割比	40.32%	0.76%

上海黄金交易所指定仓库库存周报

单位：千克

交割品种	上周库存	本周增减	本周库存
白银	1533705	-36240	1497465

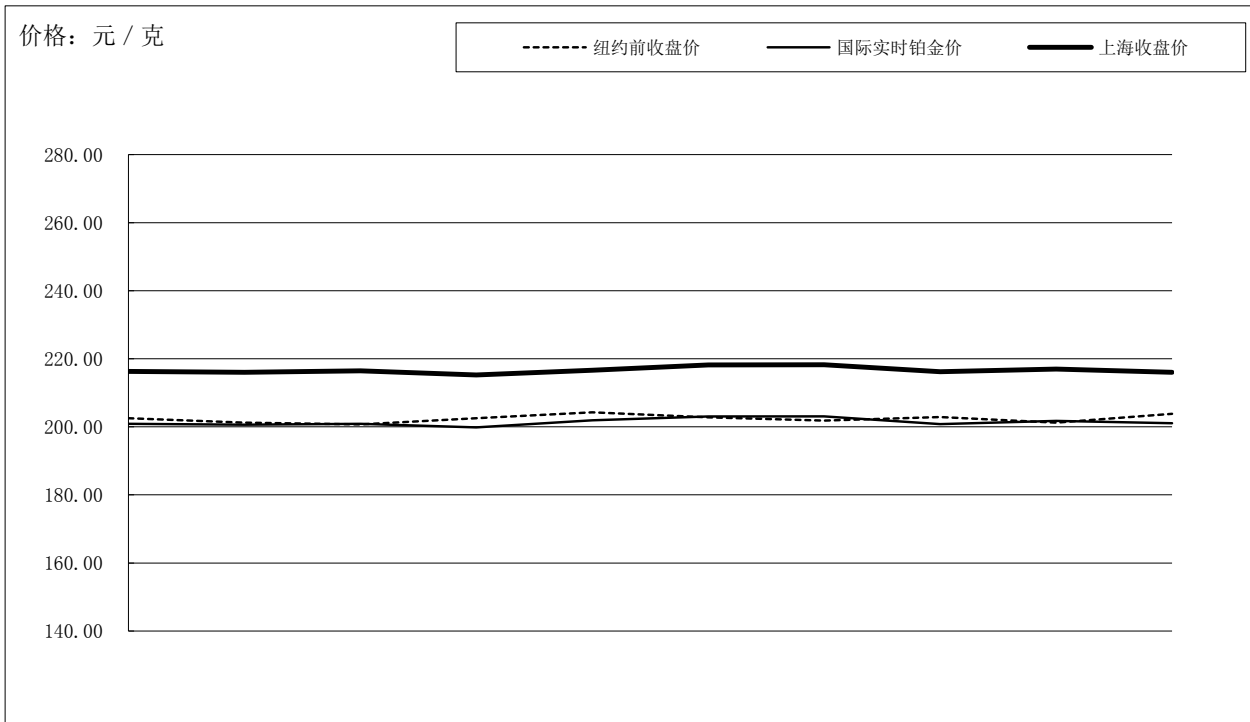
国际金价比较图



单位：元 / 克

日期	纽约前收盘价	国际实时金价	上海收盘价	上海-国际
07-17	273.47	268.04	270.30	2.26
07-18	270.15	268.62	270.85	2.23
07-19	269.80	269.42	271.35	1.93
07-20	270.81	269.50	271.29	1.79
07-21	273.12	271.38	273.19	1.81
07-24	272.69	272.43	273.80	1.37
07-25	271.45	272.44	273.84	1.40
07-26	273.94	270.57	272.30	1.73
07-27	272.80	273.28	274.60	1.32
07-28	275.38	273.07	274.29	1.22

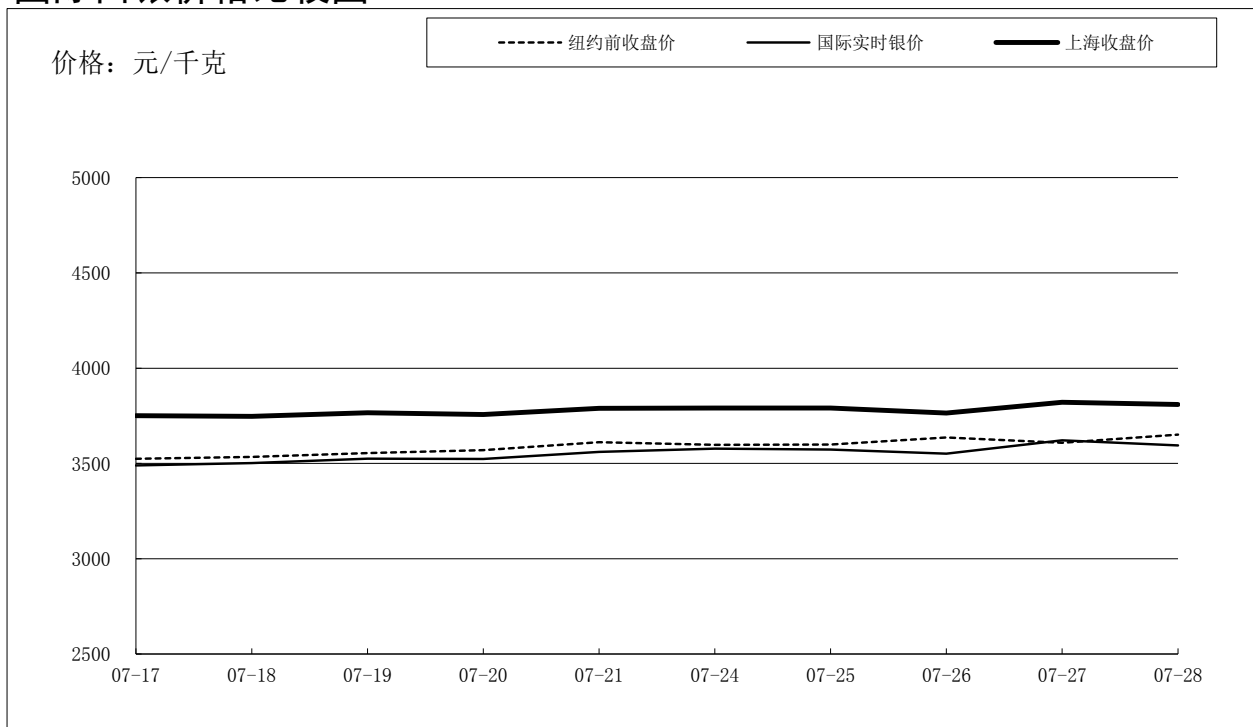
国际铂金价格比较图



单位：元 / 克

日期	纽约前收盘价	国际实时铂金价	上海收盘价	上海-国际
07-17	202.57	200.87	216.25	15.38
07-18	201.25	200.67	216.03	15.36
07-19	200.72	200.85	216.47	15.62
07-20	202.51	199.84	215.25	15.41
07-21	204.27	201.94	216.61	14.67
07-24	202.78	203.04	218.19	15.15
07-25	201.87	203.07	218.25	15.18
07-26	202.89	200.78	216.19	15.41
07-27	201.20	201.77	217.00	15.23
07-28	203.81	201.05	216.00	14.95

国际白银价格比较图



单位：元 / 千克

日期	纽约前收盘价	国际实时银价	上海收盘价	上海-国际
07-17	3524	3489	3,751	261.51
07-18	3534	3501	3,747	245.72
07-19	3554	3526	3,766	240.42
07-20	3569	3524	3,756	232.19
07-21	3611	3561	3,789	227.95
07-24	3598	3578	3,790	211.96
07-25	3599	3573	3,791	218.21
07-26	3636	3552	3,764	212.35
07-27	3608	3621	3,821	199.78
07-28	3651	3595	3,810	215.16