

# 行情周报

2017年第28期(总第715期)

7月17日-7月21日

## 成交量、成交金额情况表

成交量				单位: 千克				
品种	上周	本周	增减	日均	成交量	自营量	代理量	自营:代理
Au99.5	0.0	0.0	-	0.0	0.0	0.0	0.0	-
Au99.95	36,752.0	26,166.0	-28.80%	5,233.2	16,418.0	9,748.0	1:6.18	
Au99.99	96,017.0	93,374.7	-2.75%	18,674.9	45,522.6	47,852.0	1:1.05	
Au100g	219.6	108.6	-50.55%	21.7	32.5	76.1	1:2.34	
Au50g	0.0	0.0	-	0.0	0.0	0.0	-	
Au(T+D)	382,092.0	291,840.0	-23.62%	58,368.0	122,386.0	169,454.0	1:1.38	
mAu(T+D)	39,088.0	22,407.8	-42.67%	4,481.6	3,126.0	19,281.8	1:6.17	
Au(T+N1)	25,781.0	30,449.0	18.11%	6,089.8	30,418.0	31.0	981.23:1	
Au(T+N2)	37,191.4	35,314.4	-5.05%	7,062.9	35,266.4	48.0	734.72:1	
黄金询价	0.0	0.0	-	0.0	0.0	0.0	-	
询价Au9995	400.0	204.0	-49.00%	40.8	102.0	102.0	1:1	
询价Au9999	203,804.0	248,908.4	22.13%	49,781.7	234,287.2	14,621.2	16.02:1	
询价iAu9999	72,000.0	115,460.0	60.36%	23,092.0	115,460.0	0.00	-	
iAu100g	0.0	0.0	-	0.0	0.0	0.0	-	
iAu995	0.0	0.0	-	0.0	0.0	0.0	-	
iAu9999	650.2	2,150.5	230.76%	430.1	2,149.1	1.4	1580.24:1	
上海金SHAU	22,688.0	28,326.0	24.85%	5,665.2	28,326.0	0.0	-	
黄金合计	916,683.2	894,709.4	-2.40%	178,941.9	633,493.9	261,215.5	2.43:1	
Pt99.95	486.0	586.0	20.58%	117.2	316.0	270.0	1.17:1	
Ag99.9	0.0	0.0	-	0.0	0.0	0.0	-	
Ag99.99	1,020.0	9,630.0	844.12%	1,926.0	7,230.0	2,400.0	3.01:1	
Ag(T+D)	54,508,300.0	28,975,146.0	-46.84%	5,795,029.2	650,697.0	28,324,449.0	1:43.53	
合计	55,426,489.2	29,880,071.4	-46.09%	5,976,014.3	1,291,736.9	28,588,334.5	1:22.13	
成交金额				单位: 万元				
品种	上周	本周	增减	日均	成交金额	自营量	代理量	自营:代理
Au99.5	0.0	0.0	-	0.0	0.0	0.0	0.0	-
Au99.95	1,023,399.0	729,850.7	-28.68%	145,970.1	459,299.9	270,550.9	1.7:1	
Au99.99	2,607,106.0	2,561,993.3	-1.73%	512,398.7	1,250,221.7	1,311,771.6	1:1.05	
Au100g	5,889.1	2,949.7	-49.91%	589.9	882.4	2,067.2	1:2.34	
Au50g	0.0	0.0	-	0.0	0.0	0.0	-	
Au(T+D)	10,235,932.7	7,912,701.8	-22.70%	1,582,540.4	3,319,398.7	4,593,303.0	1:1.38	
mAu(T+D)	1,047,221.9	607,476.7	-41.99%	121,495.3	84,789.3	522,687.4	1:6.16	
Au(T+N1)	704,533.5	843,504.8	19.73%	168,701.0	842,646.8	858.0	982.08:1	
Au(T+N2)	1,005,500.0	968,672.4	-3.66%	193,734.5	967,358.3	1,314.1	736.13:1	
黄金询价	0.0	0.0	-	0.0	0.0	0.0	-	
询价Au9995	10,828.0	5,748.6	-46.91%	1,149.7	2,874.3	2,874.3	1:1	
询价Au9999	5,526,065.9	6,801,726.9	23.08%	1,360,345.4	6,402,040.0	399,687.0	16.02:1	
询价iAu9999	1,924,640.0	3,136,161.0	62.95%	627,232.2	3,136,161.0	0.0	-	
iAu100g	0.0	0.0	-	0.0	0.0	0.0	-	
iAu995	0.0	0.0	-	0.0	0.0	0.0	-	
iAu9999	17,347.4	58,071.7	234.76%	11,614.3	58,035.1	36.7	1582.25:1	
上海金SHAU	607,896.8	768,573.6	26.43%	153,714.7	768,573.6	0.0	-	
黄金合计	24,716,360.4	24,397,431.2	-1.29%	4,879,486.2	17,292,281.0	7,105,150.2	2.43:1	
Pt99.95	10,341.8	12,664.8	22.46%	2,533.0	6,829.7	5,835.1	1.17:1	
Ag99.9	0.0	0.0	-	0.0	0.0	0.0	-	
Ag99.99	374.9	3,638.8	870.70%	727.8	2,732.1	906.8	3.01:1	
Ag(T+D)	19,977,388.6	10,896,574.3	-45.46%	2,179,314.9	244,958.0	10,651,616.4	1:43.48	
合计	44,704,465.7	35,310,309.2	-21.01%	7,062,061.8	17,546,800.7	17,763,508.5	1:1.01	



**iAu99.99一周行情**

日期	开盘价	最高价	最低价	收盘价	涨跌	涨跌幅	加权平均价	成交量	成交额
7/17	268.00	270.25	268.00	269.50	2.59	0.97%	269.50	200.30	53,980,851.00
7/18	270.75	270.75	270.00	270.05	0.55	0.20%	270.05	1,800.44	486,209,823.00
7/19	265.00	270.40	265.00	270.09	0.04	0.01%	270.07	59.10	15,961,360.00
7/20	271.00	271.00	270.70	270.70	0.61	0.23%	270.70	34.44	9,322,920.00
7/21	265.00	275.80	265.00	271.28	0.58	0.21%	271.21	56.20	15,242,383.00
一周	268.00	275.80	265.00	271.28	4.37	1.64%	270.04	2,150.48	580,717,337.00

**Au(T+D)一周行情**

日期	开盘价	最高价	最低价	收盘价	涨跌	涨跌幅	加权平均价	成交量	成交额	持仓
7/17	268.49	270.49	268.20	270.24	2.37	0.88%	269.93	73,190.00	19,756,204,220.00	248,532
7/18	271.05	271.40	270.46	270.79	0.86	0.32%	271.05	62,374.00	16,906,766,400.00	254,082
7/19	270.93	271.80	270.89	271.38	0.33	0.12%	271.37	49,044.00	13,309,141,980.00	249,452
7/20	271.59	271.88	271.10	271.31	-0.06	-0.02%	271.41	44,616.00	12,109,276,640.00	250,398
7/21	271.00	273.14	270.85	273.02	1.61	0.59%	272.22	62,616.00	17,045,628,260.00	239,986
一周	268.49	273.14	268.20	273.02	5.15	1.92%	271.13	291,840.00	79,127,017,500.00	239,986

**mAu(T+D)一周行情**

日期	开盘价	最高价	最低价	收盘价	涨跌	涨跌幅	加权平均价	成交量	成交额	持仓
7/17	268.52	270.50	268.21	270.23	2.39	0.89%	269.93	6,733.20	1,817,541,980.00	377,358
7/18	271.35	271.53	270.56	270.82	0.89	0.33%	271.08	3,722.00	1,008,984,644.00	377,498
7/19	271.21	271.75	271.00	271.46	0.38	0.14%	271.40	3,934.60	1,067,882,296.00	376,254
7/20	271.52	271.89	271.21	271.34	-0.06	-0.02%	271.47	2,761.00	749,530,958.00	371,368
7/21	271.03	273.15	270.82	273.03	1.56	0.57%	272.17	5,257.00	1,430,826,812.00	362,396
一周	268.52	273.15	268.21	273.03	5.19	1.94%	271.10	22,407.80	6,074,766,690.00	362,396

**Ag(T+D)一周行情**

日期	开盘价	最高价	最低价	收盘价	涨跌	涨跌幅	加权平均价	成交量	成交额	持仓
7/17	3692.00	3771.00	3680.00	3751.00	68.00	1.85%	3738.00	8,527,436.00	31,880,852,072.00	10,492,018
7/18	3776.00	3785.00	3745.00	3747.00	9.00	0.24%	3768.00	5,795,284.00	21,839,629,480.00	10,667,746
7/19	3760.00	3777.00	3751.00	3766.00	-2.00	-0.05%	3765.00	4,640,002.00	17,471,570,794.00	10,736,156
7/20	3773.00	3778.00	3750.00	3756.00	-9.00	-0.24%	3762.00	3,774,416.00	14,201,535,750.00	10,614,178
7/21	3750.00	3799.00	3747.00	3789.00	27.00	0.72%	3778.00	6,238,008.00	23,572,155,228.00	10,259,592
一周	3692.00	3799.00	3680.00	3789.00	106.00	2.88%	3760.66	28,975,146.00	108,965,743,324.00	10,259,592

**SHAU一周行情**

日期	早盘基准价	午盘基准价
7/17	270.20	270.16
7/18	271.41	271.17
7/19	271.54	271.39
7/20	271.44	271.36
7/21	272.40	272.69

### 黄金总交易量前十名

单位：千克

序号	会员买卖总量前十名			买入量前十名			卖出量前十名		
	会员简称	买卖总量	比重	会员简称	买入量	比重	会员简称	卖出量	比重
1	浦发银行	97,644.77	10.91%	浦发银行	43,661.04	9.76%	浦发银行	53,983.73	12.07%
2	中国银行	66,734.32	7.46%	农业银行	35,557.74	7.95%	中国银行	36,270.05	8.11%
3	农业银行	57,729.00	6.45%	中国银行	30,464.27	6.81%	民生银行	27,748.72	6.20%
4	民生银行	53,941.57	6.03%	民生银行	26,192.85	5.86%	兴业银行	26,051.44	5.82%
5	交通银行	51,097.69	5.71%	交通银行	25,182.93	5.63%	交通银行	25,914.76	5.79%
6	兴业银行	48,508.56	5.42%	兴业银行	22,457.12	5.02%	农业银行	22,171.26	4.96%
7	平安银行	42,672.84	4.77%	工商银行	21,780.27	4.87%	平安银行	21,949.07	4.91%
8	建设银行	41,506.77	4.64%	平安银行	20,723.77	4.63%	建设银行	21,495.50	4.81%
9	交行自贸区	40,000.00	4.47%	建设银行	20,011.27	4.47%	交行自贸区	20,000.00	4.47%
10	工商银行	38,347.29	4.29%	交行自贸区	20,000.00	4.47%	深圳金融	17,091.08	3.82%
	合 计	538,182.81	60.15%		266,031.26	59.47%		272,675.61	60.95%

### 白银总交易量前十名

单位：千克

序号	会员买卖总量前十名			买入量前十名			卖出量前十名		
	会员简称	买卖总量	比重	会员简称	买入量	比重	会员简称	卖出量	比重
1	深圳金融	4,110,878.00	14.18%	深圳金融	2,051,407.00	14.16%	深圳金融	2,059,471.00	14.21%
2	工商银行	3,916,459.00	13.51%	工商银行	1,885,159.00	13.01%	工商银行	2,031,300.00	14.02%
3	广西金融	3,211,387.00	11.08%	广西金融	1,616,366.00	11.15%	广西金融	1,595,021.00	11.01%
4	上海金大师	2,292,319.00	7.91%	上海金大师	1,152,074.00	7.95%	上海金大师	1,140,245.00	7.87%
5	金创黄金	1,672,614.00	5.77%	金创黄金	847,348.00	5.85%	兴业银行	873,909.00	6.03%
6	兴业银行	1,621,673.00	5.59%	兴业银行	747,764.00	5.16%	金创黄金	825,266.00	5.69%
7	山东恒邦	1,357,482.00	4.68%	山东恒邦	674,430.00	4.65%	山东恒邦	683,052.00	4.71%
8	中国银行	1,156,327.00	3.99%	招金集团	617,458.00	4.26%	中国银行	573,038.00	3.95%
9	招金集团	1,120,005.00	3.86%	中国银行	583,289.00	4.02%	上海仟家信	516,787.00	3.57%
10	上海仟家信	1,037,429.00	3.58%	上海仟家信	520,642.00	3.59%	招金集团	502,547.00	3.47%
	合 计	21,496,573.00	74.17%		10,695,937.00	73.80%		10,800,636.00	74.53%

### 铂金交易量前十名

单位： 千克

序号	会员买入量前十名			自营量前十名			代理量前十名		
	会员简称	买入量	比重	会员简称	自营量	比重	会员简称	代理量	比重
1	北京大德	94.00	32.08%	周大福珠宝	13.00	56.52%	北京大德	94.00	34.81%
2	工商银行	48.00	16.38%	老凤祥饰研	10.00	43.48%	工商银行	48.00	17.78%
3	广东粤宝	38.00	12.97%				广东粤宝	38.00	14.07%
4	广发银行	30.00	10.24%				广发银行	30.00	11.11%
5	周大福珠宝	13.00	4.44%				中国银行	12.00	4.44%
6	深圳众恒隆	12.00	4.10%				深圳众恒隆	12.00	4.44%
7	中国银行	12.00	4.10%				深圳翠绿	10.00	3.70%
8	老凤祥饰研	10.00	3.41%				有研亿金	10.00	3.70%
9	有研亿金	10.00	3.41%				金大福珠宝	5.00	1.85%
10	深圳翠绿	10.00	3.41%				深圳艺华	5.00	1.85%
	合 计	277	94.54%		23	100.00%		264	97.78%

### 黄金代理成交量前十名

### 黄金自营成交量前十名

单位：千克

序号	会员简称	代理量	占代理总量%	会员简称	自营量	占自营总量%
1	深圳金融	28,931.71	11.08%	浦发银行	88,485.00	13.97%
2	兴业银行	24,275.56	9.29%	中国银行	55,369.39	8.74%
3	招金集团	21,320.43	8.16%	民生银行	51,367.00	8.11%
4	广西金融	18,665.70	7.15%	农业银行	49,026.00	7.74%
5	工商银行	14,949.26	5.72%	交通银行	47,507.80	7.50%
6	中国银行	11,364.93	4.35%	交行自贸区	40,000.00	6.31%
7	平安银行	10,723.84	4.11%	建设银行	34,674.10	5.47%
8	浦发银行	9,159.77	3.51%	平安银行	31,949.00	5.04%
9	农业银行	8,703.00	3.33%	中信银行	26,810.12	4.23%
10	上海金大师	7,158.20	2.74%	兴业银行	24,233.00	3.83%
合计	155252.4		59.43%	449421.41		70.94%

### 交割情况表

单位：千克

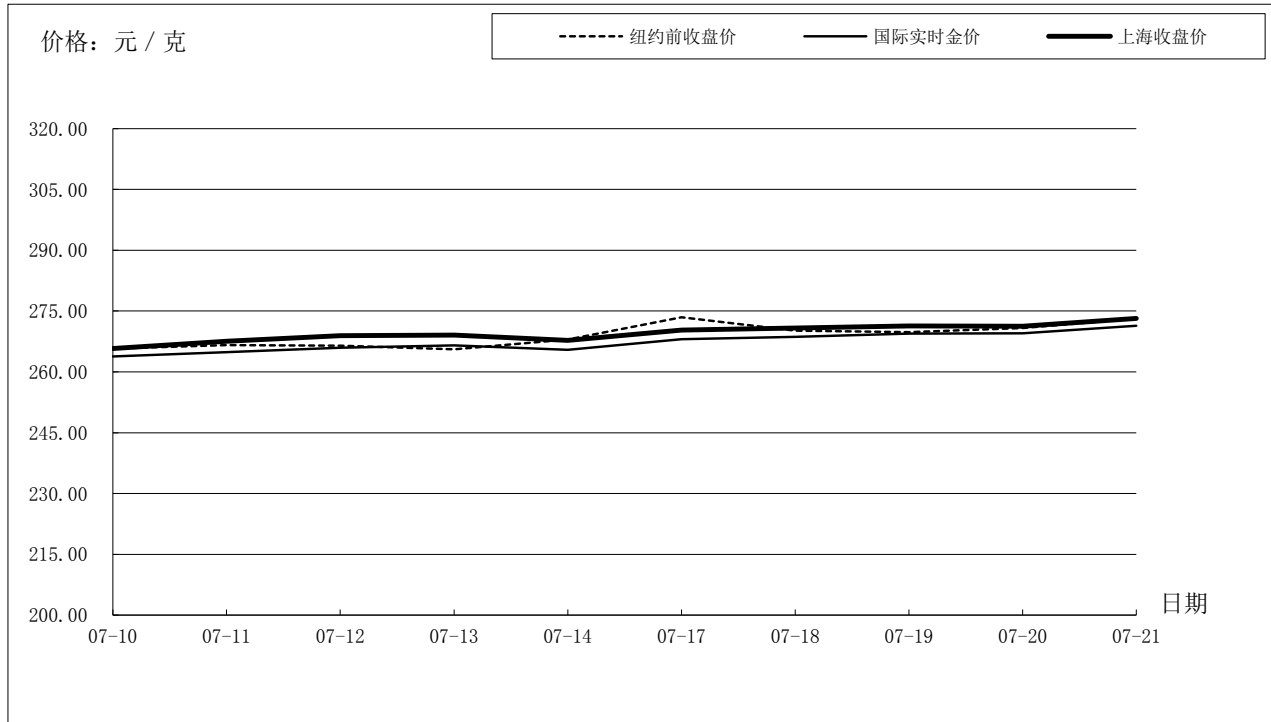
	黄金	白银
本周交割量	209,304.56	76,860.00
本周成交量	530,136.96	28,984,776.00
本周交割比	39.48%	0.27%
累计交割量	6,802,484.38	5,041,200.00
累计成交量	16,839,336.18	666,479,952.00
累计交割比	40.40%	0.76%

### 上海黄金交易所指定仓库库存周报

单位：千克

交割品种	上周库存	本周增减	本周库存
白银	1533450	255	1533705

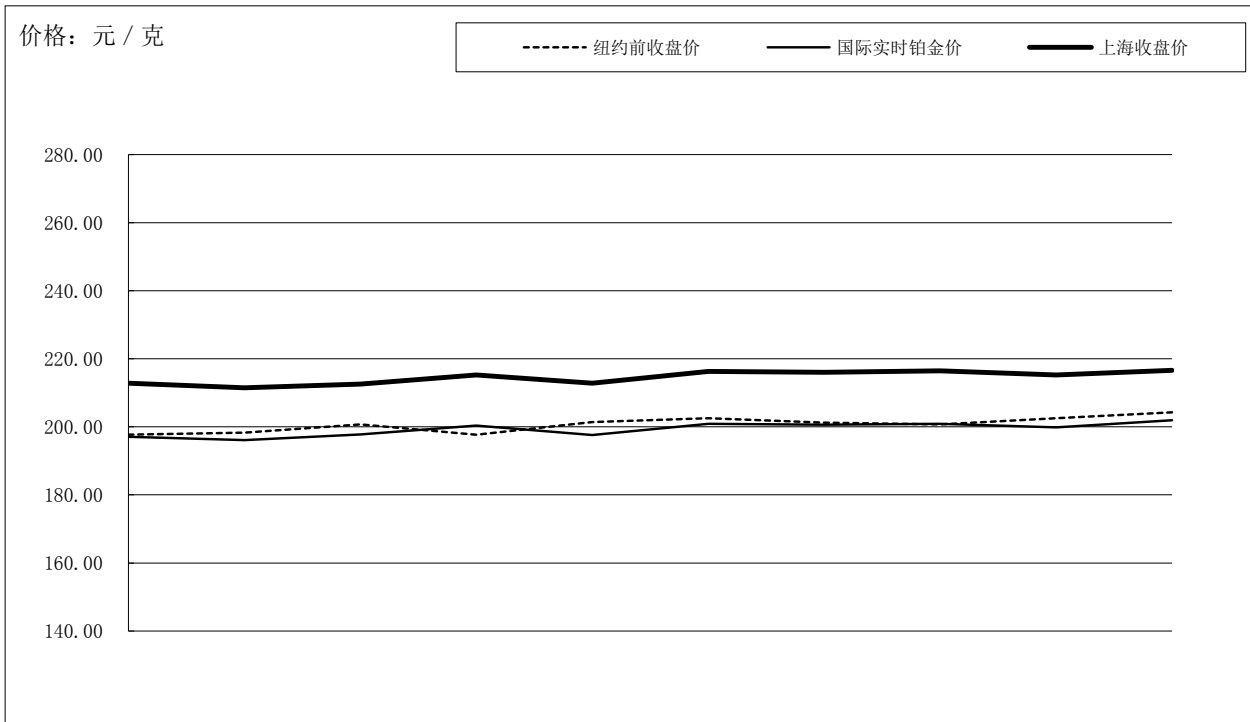
## 国际金价比较图



单位：元 / 克

日期	纽约前收盘价	国际实时金价	上海收盘价	上海-国际
07-10	265.75	263.80	265.77	1.97
07-11	266.58	264.86	267.55	2.69
07-12	266.43	265.95	268.90	2.95
07-13	265.57	266.53	269.10	2.57
07-14	268.02	265.48	267.79	2.31
07-17	273.47	268.04	270.30	2.26
07-18	270.15	268.62	270.85	2.23
07-19	269.80	269.42	271.35	1.93
07-20	270.81	269.50	271.29	1.79
07-21	273.12	271.38	273.19	1.81

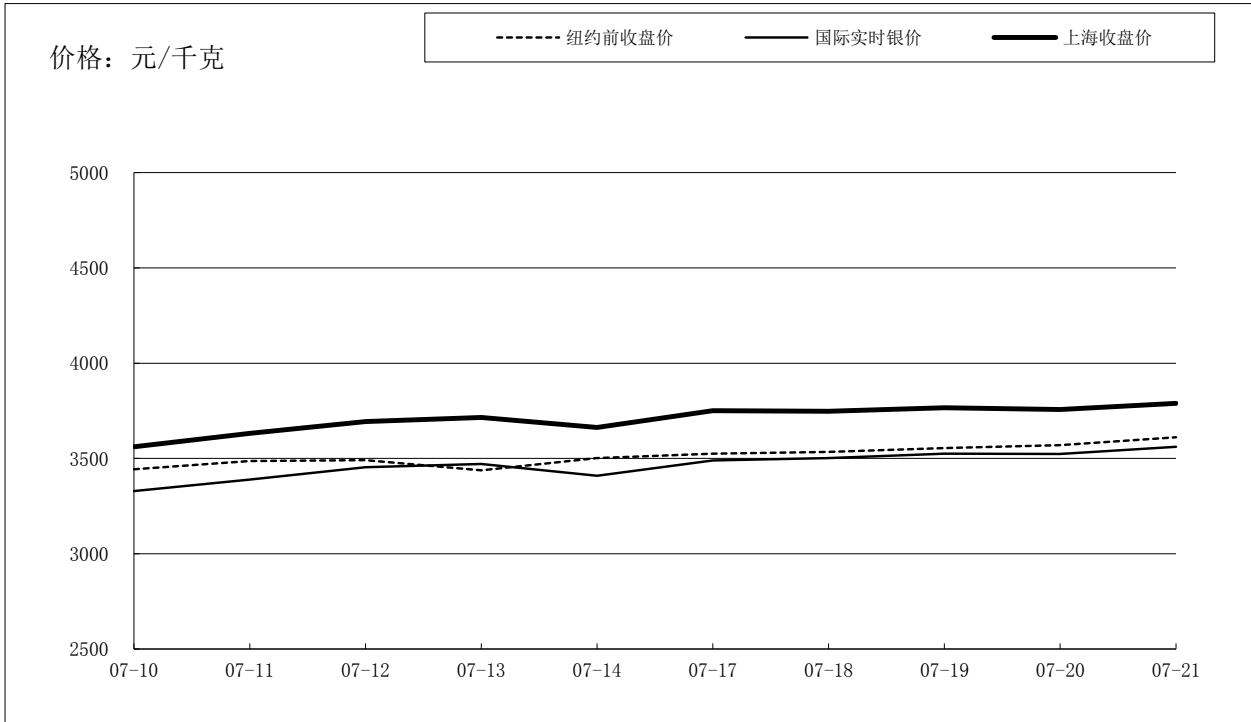
## 国际铂金价格比较图



单位：元 / 克

日期	纽约前收盘价	国际实时铂金价	上海收盘价	上海-国际
07-10	197.71	197.11	212.87	15.76
07-11	198.26	196.10	211.48	15.38
07-12	200.75	197.78	212.54	14.76
07-13	197.71	200.40	215.21	14.81
07-14	201.44	197.58	212.87	15.29
07-17	202.57	200.87	216.25	15.38
07-18	201.25	200.67	216.03	15.36
07-19	200.72	200.85	216.47	15.62
07-20	202.51	199.84	215.25	15.41
07-21	204.27	201.94	216.61	14.67

## 国际白银价格比较图



单位：元 / 千克

日期	纽约前收盘价	国际实时银价	上海收盘价	上海-国际
07-10	3442	3329	3,561	232.31
07-11	3486	3390	3,632	242.36
07-12	3491	3454	3,694	239.73
07-13	3438	3470	3,715	244.68
07-14	3501	3410	3,663	253.31
07-17	3524	3489	3,751	261.51
07-18	3534	3501	3,747	245.72
07-19	3554	3526	3,766	240.42
07-20	3569	3524	3,756	232.19
07-21	3611	3561	3,789	227.95