

行情周报

2017年第27期(总第714期)

7月10日-7月14日

成交量、成交金额情况表

成交量								单位: 千克
品种	上周	本周	增减	日均	成交量	自营量	代理量	自营:代理
Au99.5	0.0	0.0	-	0.0	0.0	0.0	0.0	-
Au99.95	13,272.0	36,752.0	176.91%	7,350.4	26,794.0	9,958.0	2.69:1	
Au99.99	103,649.1	96,017.0	-7.36%	19,203.4	48,625.7	47,391.4	1.03:1	
Au100g	258.6	219.6	-15.08%	43.9	102.2	117.4	1:1.15	
Au50g	0.0	0.0	-	0.0	0.0	0.0	-	
Au(T+D)	326,752.0	382,092.0	16.94%	76,418.4	115,985.0	266,107.0	1:2.29	
mAu(T+D)	30,051.2	39,088.0	30.07%	7,817.6	5,687.2	33,400.8	1:5.87	
Au(T+N1)	4,206.2	25,781.0	512.93%	5,156.2	25,707.0	74.0	347.39:1	
Au(T+N2)	6,807.4	37,191.4	446.34%	7,438.3	37,031.2	160.2	231.16:1	
黄金询价	0.0	0.0	-	0.0	0.0	0.0	-	
询价Au9995	5,122.0	400.0	-92.19%	80.0	400.0	0.0	-	
询价Au9999	164,180.0	203,804.0	24.13%	40,760.8	194,803.0	9,001.0	21.64:1	
询价iAu9999	92,000.0	72,000.0	-21.74%	14,400.0	72,000.0	0.0	-	
iAu100g	0.6	0.0	-100.00%	0.0	0.0	0.0	-	
iAu995	0.0	0.0	-	0.0	0.0	0.0	-	
iAu9999	1,288.0	650.2	-49.52%	130.0	648.8	1.4	463.4:1	
上海金SHAU	28,068.0	22,688.0	-19.17%	4,537.6	22,688.0	0.0	-	
黄金合计	775,655.1	916,683.2	18.18%	183,336.6	550,472.0	366,211.2	1.5:1	
Pt99.95	612.0	486.0	-20.59%	97.2	271.0	215.0	1.26:1	
Ag99.9	0.0	0.0	-	0.0	0.0	0.0	-	
Ag99.99	3,090.0	1,020.0	-66.99%	204.0	510.0	510.0	1:1	
Ag(T+D)	25,359,070.0	54,508,300.0	114.95%	10,901,660.0	1,380,667.0	53,127,633.0	1:38.48	
合计	26,138,427.1	55,426,489.2	112.05%	11,085,297.8	1,931,920.0	53,494,569.2	1:27.69	
成交金额								单位: 万元
品种	上周	本周	增减	日均	成交金额	自营量	代理量	自营:代理
Au99.5	0.0	0.0	-	0.0	0.0	0.0	0.0	-
Au99.95	358,827.0	1,023,399.0	185.21%	204,679.8	749,016.6	274,382.4	2.73:1	
Au99.99	2,833,344.6	2,607,106.0	-7.98%	521,421.2	1,319,808.5	1,287,297.5	1.03:1	
Au100g	7,000.8	5,889.1	-15.88%	1,177.8	2,740.2	3,148.9	1:1.15	
Au50g	0.0	0.0	-	0.0	0.0	0.0	-	
Au(T+D)	8,829,396.6	10,235,932.7	15.93%	2,047,186.5	3,106,351.9	7,129,580.7	1:2.3	
mAu(T+D)	812,328.2	1,047,221.9	28.92%	209,444.4	152,335.7	894,886.3	1:5.87	
Au(T+N1)	115,531.2	704,533.5	509.82%	140,906.7	702,510.5	2,023.0	347.26:1	
Au(T+N2)	185,237.0	1,005,500.0	442.82%	201,100.0	1,001,166.7	4,333.3	231.04:1	
黄金询价	0.0	0.0	-	0.0	0.0	0.0	-	
询价Au9995	140,366.5	10,828.0	-92.29%	2,165.6	10,828.0	0.0	-	
询价Au9999	4,513,108.1	5,526,065.9	22.44%	1,105,213.2	5,279,475.9	246,590.0	21.41:1	
询价iAu9999	2,482,400.0	1,924,640.0	-22.47%	384,928.0	1,924,640.0	0.0	-	
iAu100g	16.3	0.0	-100.00%	0.0	0.0	0.0	-	
iAu995	0.0	0.0	-	0.0	0.0	0.0	-	
iAu9999	34,603.0	17,347.4	-49.87%	3,469.5	17,310.1	37.4	463.42:1	
上海金SHAU	757,899.2	607,896.8	-19.79%	121,579.4	607,896.8	0.0	-	
黄金合计	21,070,058.4	24,716,360.4	17.31%	4,943,272.1	14,874,080.9	9,842,279.5	1.51:1	
Pt99.95	13,117.0	10,341.8	-21.16%	2,068.4	5,766.9	4,574.9	1.26:1	
Ag99.9	0.0	0.0	-	0.0	0.0	0.0	-	
Ag99.99	1,206.1	374.9	-68.92%	75.0	187.4	187.4	1:1	
Ag(T+D)	9,649,221.6	19,977,388.6	107.04%	3,995,477.7	504,647.4	19,472,741.2	1:38.59	
合计	30,733,603.0	44,704,465.7	45.46%	8,940,893.1	15,384,682.7	29,319,783.1	1:1.91	

iAu99.99一周行情

日期	开盘价	最高价	最低价	收盘价	涨跌	涨跌幅	加权平均价	成交量	成交额
7/10	272.00	272.00	265.80	266.09	-2.43	-0.91%	266.05	200.62	53,375,428.40
7/11	266.75	266.75	266.40	266.66	0.57	0.21%	266.66	199.56	53,216,260.00
7/12	267.80	268.00	267.50	267.65	0.99	0.37%	267.65	100.00	26,765,070.00
7/13	267.70	268.00	267.70	267.86	0.21	0.08%	267.86	90.04	24,118,711.60
7/14	270.00	270.00	265.90	266.91	-0.95	-0.35%	266.91	59.94	15,999,006.00
一周	272.00	272.00	265.80	266.91	-1.61	-0.60%	266.82	650.16	173,474,476.00

Au(T+D)一周行情

日期	开盘价	最高价	最低价	收盘价	涨跌	涨跌幅	加权平均价	成交量	成交额	持仓
7/10	269.97	270.57	265.51	265.67	-4.04	-1.50%	267.66	124,922.00	33,436,848,760.00	250,324
7/11	267.05	267.97	266.32	267.24	-0.42	-0.16%	267.09	67,562.00	18,045,711,480.00	248,246
7/12	267.00	268.90	266.66	268.50	1.41	0.53%	268.12	64,694.00	17,345,807,900.00	251,400
7/13	268.50	269.74	267.58	268.81	0.69	0.26%	268.93	65,880.00	17,717,141,420.00	258,460
7/14	268.64	269.00	267.32	267.50	-1.43	-0.53%	267.87	59,034.00	15,813,817,040.00	255,314
一周	269.97	270.57	265.51	267.50	-2.21	-0.82%	267.89	382,092.00	102,359,326,600.00	255,314

mAu(T+D)一周行情

日期	开盘价	最高价	最低价	收盘价	涨跌	涨跌幅	加权平均价	成交量	成交额	持仓
7/10	270.00	270.64	265.57	265.71	-4.05	-1.50%	267.61	15,094.60	4,039,585,896.00	406,536
7/11	266.80	268.10	266.33	267.43	-0.18	-0.07%	267.20	5,607.60	1,498,353,732.00	401,118
7/12	267.02	269.08	266.82	268.65	1.45	0.54%	268.29	6,610.40	1,773,506,070.00	401,656
7/13	268.19	269.75	267.78	268.86	0.57	0.21%	268.99	5,859.20	1,576,120,000.00	398,840
7/14	268.60	269.15	267.45	267.47	-1.52	-0.57%	267.84	5,916.20	1,584,653,588.00	383,200
一周	270.00	270.64	265.57	267.47	-2.29	-0.85%	267.91	39,088.00	10,472,219,286.00	383,200

Ag(T+D)一周行情

日期	开盘价	最高价	最低价	收盘价	涨跌	涨跌幅	加权平均价	成交量	成交额	持仓
7/10	3758.00	3789.00	3544.00	3561.00	-206.00	-5.47%	3658.00	16,592,020.00	60,705,302,622.00	10,709,568
7/11	3579.00	3666.00	3552.00	3632.00	-26.00	-0.71%	3615.00	12,920,380.00	46,708,020,574.00	10,482,434
7/12	3632.00	3732.00	3624.00	3694.00	79.00	2.19%	3684.00	10,034,008.00	36,973,636,730.00	10,284,586
7/13	3689.00	3746.00	3679.00	3715.00	31.00	0.84%	3721.00	7,212,336.00	26,840,247,206.00	10,525,690
7/14	3710.00	3728.00	3653.00	3663.00	-58.00	-1.56%	3683.00	7,749,556.00	28,546,679,212.00	10,812,552
一周	3758.00	3789.00	3544.00	3663.00	-104.00	-2.76%	3665.02	54,508,300.00	199,773,886,344.00	10,812,552

SHAU一周行情

日期	早盘基准价	午盘基准价
7/10	267.12	266.45
7/11	267.30	267.30
7/12	268.39	268.58
7/13	269.00	268.90
7/14	267.54	267.99

黄金总交易量前十名

单位：千克

序号	会员买卖总量前十名			买入量前十名			卖出量前十名		
	会员简称	买卖总量	比重	会员简称	买入量	比重	会员简称	卖出量	比重
1	浦发银行	118,397.19	12.92%	浦发银行	47,337.24	10.33%	浦发银行	71,059.95	15.50%
2	深圳金融	53,079.33	5.79%	农业银行	27,443.48	5.99%	兴业银行	27,230.49	5.94%
3	中国银行	50,811.86	5.54%	深圳金融	27,278.33	5.95%	中国银行	26,269.13	5.73%
4	兴业银行	50,691.87	5.53%	工商银行	25,280.21	5.52%	深圳金融	25,801.00	5.63%
5	农业银行	47,442.41	5.18%	中国银行	24,542.73	5.35%	交通银行	24,655.05	5.38%
6	交通银行	47,288.28	5.16%	兴业银行	23,461.38	5.12%	平安银行	23,735.86	5.18%
7	平安银行	46,005.90	5.02%	交通银行	22,633.23	4.94%	民生银行	20,697.91	4.52%
8	工商银行	39,558.82	4.32%	平安银行	22,270.04	4.86%	农业银行	19,998.93	4.36%
9	民生银行	38,812.67	4.23%	民生银行	18,114.76	3.95%	广西金融	17,397.10	3.80%
10	广西金融	33,857.70	3.69%	广西金融	16,460.60	3.59%	建设银行	17,137.41	3.74%
合计		525,946.03	57.37%		254,822.00	55.60%		273,982.83	59.78%

白银总交易量前十名

单位：千克

序号	会员买卖总量前十名			买入量前十名			卖出量前十名		
	会员简称	买卖总量	比重	会员简称	买入量	比重	会员简称	卖出量	比重
1	深圳金融	7,792,596.00	14.30%	深圳金融	3,787,166.00	13.90%	深圳金融	4,005,430.00	14.70%
2	工商银行	6,584,319.00	12.08%	工商银行	3,161,155.00	11.60%	工商银行	3,423,164.00	12.56%
3	广西金融	6,411,786.00	11.76%	广西金融	3,099,220.00	11.37%	广西金融	3,312,566.00	12.15%
4	上海金大师	5,054,433.00	9.27%	上海金大师	2,532,991.00	9.29%	上海金大师	2,521,442.00	9.25%
5	金创黄金	3,467,480.00	6.36%	金创黄金	1,774,819.00	6.51%	金创黄金	1,692,661.00	6.21%
6	山东恒邦	2,957,842.00	5.43%	山东恒邦	1,482,387.00	5.44%	山东恒邦	1,475,455.00	5.41%
7	兴业银行	2,627,737.00	4.82%	招金集团	1,438,168.00	5.28%	兴业银行	1,368,275.00	5.02%
8	招金集团	2,610,270.00	4.79%	兴业银行	1,259,462.00	4.62%	招金集团	1,172,102.00	4.30%
9	中国银行	1,972,959.00	3.62%	中国银行	973,826.00	3.57%	中国银行	999,133.00	3.67%
10	上海仟家信	1,665,729.00	3.06%	上海仟家信	833,627.00	3.06%	上海仟家信	832,102.00	3.05%
合计		41,145,151.00	75.48%		20,342,821.00	74.64%		20,802,330.00	76.33%

铂金交易量前十名

单位： 千克

序号	会员买入量前十名			自营量前十名			代理量前十名		
	会员简称	买入量	比重	会员简称	自营量	比重	会员简称	代理量	比重
1	工商银行	63.00	25.93%	贵研金属	10.00	35.71%	工商银行	63.00	29.30%
2	北京大德	61.00	25.10%	周大福珠宝	8.00	28.57%	北京大德	61.00	28.37%
3	广东粤宝	20.00	8.23%	浙江明牌	7.00	25.00%	广东粤宝	20.00	9.30%
4	中国银行	19.00	7.82%	老凤祥珠宝	3.00	10.71%	中国银行	19.00	8.84%
5	金大福珠宝	12.00	4.94%				金大福珠宝	12.00	5.58%
6	贵研金属	10.00	4.12%				南京宝庆	10.00	4.65%
7	南京宝庆	10.00	4.12%				深圳翠绿	9.00	4.19%
8	平安银行	9.00	3.70%				平安银行	9.00	4.19%
9	深圳翠绿	9.00	3.70%				深圳艺华	4.00	1.86%
10	周大福珠宝	8.00	3.29%				中国邮储	3.00	1.40%
合计		221	90.95%		28	100.00%		210	97.67%

黄金代理成交量前十名

黄金自营成交量前十名

单位：千克

序号	会员简称	代理量	占代理总量%	会员简称	自营量	占自营总量%
1	深圳金融	53,078.70	14.49%	浦发银行	106,860.90	19.41%
2	广西金融	33,857.70	9.25%	农业银行	44,707.83	8.12%
3	招金集团	30,374.39	8.29%	交通银行	39,211.73	7.12%
4	兴业银行	29,430.87	8.04%	中国银行	36,853.18	6.69%
5	工商银行	17,123.43	4.68%	民生银行	35,143.47	6.38%
6	中国银行	13,958.68	3.81%	平安银行	32,803.00	5.96%
7	平安银行	13,202.90	3.61%	中信银行	24,102.05	4.38%
8	金创黄金	12,677.97	3.46%	工商银行	22,435.39	4.08%
9	浦发银行	11,536.29	3.15%	建设银行	21,526.00	3.91%
10	山东恒邦	10,434.68	2.85%	兴业银行	21,261.00	3.86%
合计		225675.61	61.62%		384904.55	69.92%

交割情况表

单位：千克

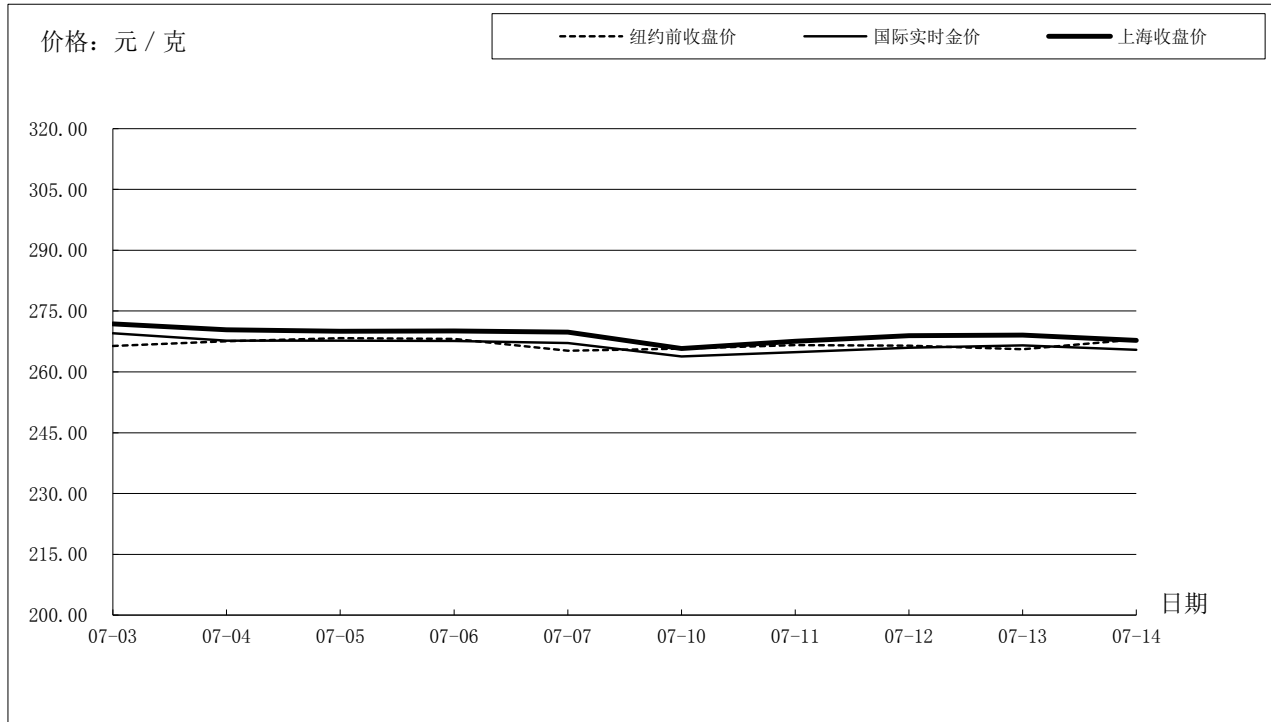
	黄金	白银
本周交割量	216,288.40	142,890.00
本周成交量	640,479.20	54,509,320.00
本周交割比	33.77%	0.26%
累计交割量	6,593,179.82	4,964,340.00
累计成交量	16,309,199.22	637,495,176.00
累计交割比	40.43%	0.78%

上海黄金交易所指定仓库库存周报

单位：千克

交割品种	上周库存	本周增减	本周库存
白银	1518030	15420	1533450


国际金价比较图



单位：元 / 克

日期	纽约前收盘价	国际实时金价	上海收盘价	上海-国际
07-03	266.37	269.53	271.84	2.31
07-04	267.57	267.71	270.38	2.67
07-05	268.32	267.71	270.02	2.31
07-06	268.16	267.60	270.12	2.52
07-07	265.22	267.13	269.80	2.67
07-10	265.75	263.80	265.77	1.97
07-11	266.58	264.86	267.55	2.69
07-12	266.43	265.95	268.90	2.95
07-13	265.57	266.53	269.10	2.57
07-14	268.02	265.48	267.79	2.31

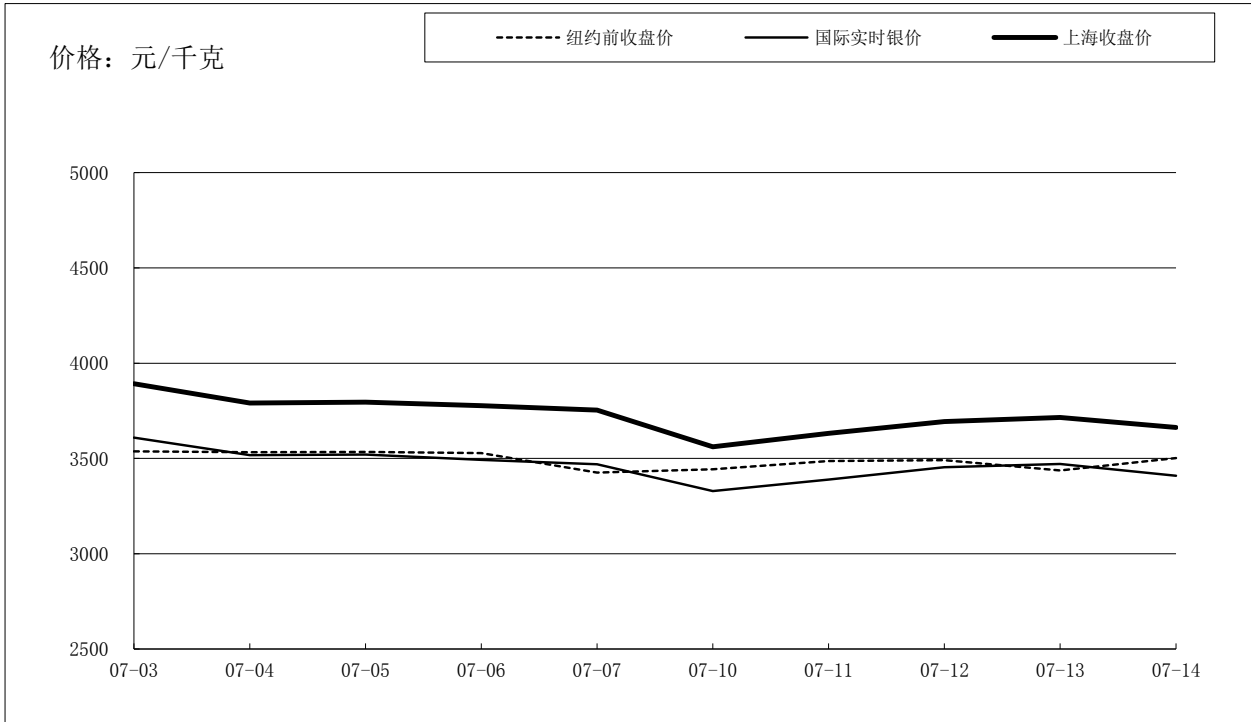
国际铂金价格比较图



单位：元 / 克

日期	纽约前收盘价	国际实时铂金价	上海收盘价	上海-国际
07-03	198.35	200.75	216.61	15.86
07-04	200.42	198.50	213.00	14.50
07-05	199.54	199.17	215.11	15.94
07-06	199.92	198.68	214.03	15.35
07-07	199.16	197.78	213.46	15.68
07-10	197.71	197.11	212.87	15.76
07-11	198.26	196.10	211.48	15.38
07-12	200.75	197.78	212.54	14.76
07-13	197.71	200.40	215.21	14.81
07-14	201.44	197.58	212.87	15.29

国际白银价格比较图



单位：元 / 千克

日期	纽约前收盘价	国际实时银价	上海收盘价	上海-国际
07-03	3537	3609	3,892	282.80
07-04	3532	3517	3,790	273.31
07-05	3534	3521	3,796	275.04
07-06	3528	3493	3,777	283.92
07-07	3426	3469	3,754	284.58
07-10	3442	3329	3,561	232.31
07-11	3486	3390	3,632	242.36
07-12	3491	3454	3,694	239.73
07-13	3438	3470	3,715	244.68
07-14	3501	3410	3,663	253.31