

# 行情周报

2017年第25期(总第712期)

6月26日-6月30日

## 成交量、成交金额情况表

成交量				单位: 千克				
品种	上周	本周	增减	日均	成交量	自营量	代理量	自营:代理
Au99.5	0.0	0.0	-	0.0	0.0	0.0	0.0	-
Au99.95	16,120.0	25,610.0	58.87%	5,122.0	17,518.0	8,092.0	2.16:1	
Au99.99	109,567.0	127,415.8	16.29%	25,483.2	79,828.4	47,587.3	1.68:1	
Au100g	183.6	287.2	56.43%	57.4	117.3	169.9	1:1.45	
Au50g	0.0	0.0	-	0.0	0.0	0.0	-	
Au(T+D)	354,176.0	427,082.0	20.58%	85,416.4	151,313.0	275,769.0	1:1.82	
mAu(T+D)	30,101.0	38,660.8	28.44%	7,732.2	6,589.2	32,071.6	1:4.87	
Au(T+N1)	138.0	116.0	-15.94%	23.2	42.8	73.2	1:1.71	
Au(T+N2)	16,105.6	109.0	-99.32%	21.8	64.7	44.3	1.46:1	
黄金询价	0.0	0.0	-	0.0	0.0	0.0	-	
询价Au9995	15,960.0	1,800.0	-88.72%	360.0	1,800.0	0.0	-	
询价Au9999	356,662.0	230,445.4	-35.39%	46,089.1	184,955.7	45,489.7	4.07:1	
询价iAu9999	68,000.0	92,020.0	35.32%	18,404.0	92,020.0	0.0	-	
iAu100g	0.0	0.0	-	0.0	0.0	0.0	-	
iAu995	0.0	0.0	-	0.0	0.0	0.0	-	
iAu9999	1,295.3	4,588.5	254.24%	917.7	4,586.8	1.7	2714.09:1	
上海金SHAU	28,936.0	19,434.0	-32.84%	3,886.8	18,807.0	627.0	30:1	
黄金合计	997,244.6	967,568.7	-2.98%	193,513.7	557,643.0	409,925.7	1.36:1	
Pt99.95	594.0	562.0	-5.39%	112.4	317.0	245.0	1.29:1	
Ag99.9	0.0	0.0	-	0.0	0.0	0.0	-	
Ag99.99	0.0	17,400.0	-	3,480.0	15,600.0	1,800.0	8.67:1	
Ag(T+D)	17,500,970.0	17,345,702.0	-0.89%	3,469,140.4	424,262.0	16,921,440.0	1:39.88	
合计	18,498,808.6	18,331,232.7	-0.91%	3,666,246.5	997,822.0	17,333,410.7	1:17.37	
成交金额				单位: 万元				
品种	上周	本周	增减	日均	成交金额	自营量	代理量	自营:代理
Au99.5	0.0	0.0	-	0.0	0.0	0.0	0.0	-
Au99.95	444,506.9	719,256.1	61.81%	143,851.2	492,432.9	226,823.1	2.17:1	
Au99.99	3,027,002.5	3,534,635.2	16.77%	706,927.0	2,214,825.5	1,319,809.8	1.68:1	
Au100g	5,081.0	7,925.5	55.98%	1,585.1	3,235.5	4,690.0	1:1.45	
Au50g	0.0	0.0	-	0.0	0.0	0.0	-	
Au(T+D)	9,788,375.1	11,767,597.8	20.22%	2,353,519.6	4,169,923.5	7,597,674.2	1:1.82	
mAu(T+D)	832,143.4	1,065,373.0	28.03%	213,074.6	181,719.6	883,653.4	1:4.86	
Au(T+N1)	3,879.4	3,252.4	-16.16%	650.5	1,198.8	2,053.6	1:1.71	
Au(T+N2)	449,111.8	3,030.4	-99.33%	606.1	1,796.2	1,234.2	1.46:1	
黄金询价	0.0	0.0	-	0.0	0.0	0.0	-	
询价Au9995	443,280.4	49,559.0	-88.82%	9,911.8	49,559.0	0.0	-	
询价Au9999	9,924,475.2	6,413,485.1	-35.38%	1,282,697.0	5,145,010.9	1,268,474.2	4.06:1	
询价iAu9999	1,876,800.0	2,535,272.4	35.08%	507,054.5	2,535,272.4	0.0	-	
iAu100g	0.0	0.0	-	0.0	0.0	0.0	-	
iAu995	0.0	0.0	-	0.0	0.0	0.0	-	
iAu9999	35,632.3	126,153.3	254.04%	25,230.7	126,106.9	46.4	2719.13:1	
上海金SHAU	799,924.7	536,515.4	-32.93%	107,303.1	519,184.5	17,330.9	29.96:1	
黄金合计	27,630,212.6	26,762,055.5	-3.14%	5,352,411.1	15,440,265.7	11,321,789.8	1.36:1	
Pt99.95	12,984.3	12,204.0	-6.01%	2,440.8	6,884.7	5,319.3	1.29:1	
Ag99.9	0.0	0.0	-	0.0	0.0	0.0	-	
Ag99.99	0.0	6,874.1	-	1,374.8	6,163.4	710.7	8.67:1	
Ag(T+D)	6,847,992.9	6,811,409.5	-0.53%	1,362,281.9	166,846.7	6,644,562.8	1:39.82	
合计	34,491,189.8	33,592,543.1	-2.61%	6,718,508.6	15,620,160.5	17,972,382.6	1:1.15	



**iAu99.99一周行情**

日期	开盘价	最高价	最低价	收盘价	涨跌	涨跌幅	加权平均价	成交量	成交额
6/26	277.10	277.50	276.50	276.92	-0.32	-0.12%	277.08	518.80	143,750,760.00
6/27	275.75	275.75	274.00	274.97	-1.95	-0.70%	275.14	2,470.28	678,595,662.00
6/28	274.00	275.25	274.00	275.11	0.14	0.05%	274.98	1,218.12	334,959,360.00
6/29	273.90	275.00	273.00	273.98	-1.13	-0.41%	274.43	220.78	60,590,100.00
6/30	270.00	272.10	270.00	271.56	-2.42	-0.88%	271.84	160.52	43,637,230.00
一周	277.10	277.50	270.00	271.56	-5.68	-2.05%	274.93	4,588.50	1,261,533,112.00

**Au(T+D)一周行情**

日期	开盘价	最高价	最低价	收盘价	涨跌	涨跌幅	加权平均价	成交量	成交额	持仓
6/26	278.57	278.58	277.80	277.80	0.34	0.12%	278.11	59,054.00	16,423,661,500.00	251,656
6/27	275.49	276.60	274.61	276.40	-1.71	-0.61%	275.74	100,428.00	27,692,817,140.00	258,140
6/28	276.19	276.46	275.46	275.75	0.01	0.00%	276.01	84,476.00	23,316,372,040.00	264,358
6/29	276.39	276.70	274.76	274.87	-1.14	-0.41%	275.64	77,666.00	21,408,014,560.00	279,370
6/30	274.06	274.46	272.75	272.81	-2.83	-1.03%	273.42	105,458.00	28,835,112,460.00	275,058
一周	278.57	278.58	272.75	272.81	-4.65	-1.68%	275.53	427,082.00	117,675,977,700.00	275,058

**mAu(T+D)一周行情**

日期	开盘价	最高价	最低价	收盘价	涨跌	涨跌幅	加权平均价	成交量	成交额	持仓
6/26	278.61	278.70	277.88	277.88	0.41	0.15%	278.16	5,035.80	1,400,780,214.00	384,480
6/27	275.30	276.66	274.57	276.44	-1.72	-0.62%	275.75	8,890.40	2,451,608,784.00	379,116
6/28	276.29	276.55	275.51	275.89	0.14	0.05%	276.05	7,753.40	2,140,353,166.00	394,928
6/29	276.28	276.68	274.88	274.92	-1.13	-0.41%	275.72	7,241.00	1,996,527,690.00	417,594
6/30	274.32	274.49	272.77	272.82	-2.90	-1.05%	273.55	9,740.20	2,664,460,016.00	411,152
一周	278.61	278.70	272.77	272.82	-4.65	-1.68%	275.57	38,660.80	10,653,729,870.00	411,152

**Ag(T+D)一周行情**

日期	开盘价	最高价	最低价	收盘价	涨跌	涨跌幅	加权平均价	成交量	成交额	持仓
6/26	3958.00	3958.00	3936.00	3938.00	3.00	0.08%	3945.00	2,555,420.00	10,081,421,494.00	10,912,502
6/27	3910.00	3924.00	3891.00	3920.00	-25.00	-0.63%	3910.00	4,291,390.00	16,783,351,106.00	10,961,568
6/28	3915.00	3957.00	3913.00	3942.00	32.00	0.82%	3937.00	3,736,850.00	14,713,930,856.00	10,772,982
6/29	3952.00	3956.00	3939.00	3944.00	7.00	0.18%	3945.00	2,203,378.00	8,693,354,420.00	10,696,314
6/30	3933.00	3936.00	3900.00	3901.00	-44.00	-1.12%	3913.00	4,558,664.00	17,842,037,146.00	10,878,998
一周	3958.00	3958.00	3891.00	3901.00	-34.00	-0.86%	3926.86	17,345,702.00	68,114,095,022.00	10,878,998

**SHAU一周行情**

日期	早盘基准价	午盘基准价
6/26	278.15	278.03
6/27	275.63	276.41
6/28	276.26	276.11
6/29	275.78	275.59
6/30	273.59	273.00

### 黄金总交易量前十名

单位：千克

序号	会员买卖总量前十名			买入量前十名			卖出量前十名		
	会员简称	买卖总量	比重	会员简称	买入量	比重	会员简称	卖出量	比重
1	中国银行	80,470.40	8.32%	工商银行	42,185.54	8.72%	中国银行	42,734.91	8.83%
2	工商银行	79,456.52	8.21%	中国银行	37,735.49	7.80%	工商银行	37,270.98	7.70%
3	浦发银行	68,607.48	7.09%	浦发银行	34,378.09	7.11%	浦发银行	34,229.39	7.08%
4	农业银行	60,723.38	6.28%	深圳金融	31,259.57	6.46%	农业银行	33,739.68	6.97%
5	深圳金融	59,928.08	6.19%	农业银行	26,983.70	5.58%	深圳金融	28,668.51	5.93%
6	民生银行	48,420.19	5.00%	广西金融	24,700.31	5.11%	民生银行	24,778.12	5.12%
7	广西金融	47,439.91	4.90%	民生银行	23,642.07	4.89%	建设银行	24,748.45	5.12%
8	建设银行	46,914.77	4.85%	兴业银行	22,881.55	4.73%	广西金融	22,739.60	4.70%
9	兴业银行	45,285.29	4.68%	建设银行	22,166.32	4.58%	兴业银行	22,403.74	4.63%
10	平安银行	42,304.33	4.37%	平安银行	20,525.51	4.24%	平安银行	21,778.82	4.50%
	合计	579,550.35	59.90%		286,458.15	59.21%		293,092.20	60.58%

### 白银总交易量前十名

单位：千克

序号	会员买卖总量前十名			买入量前十名			卖出量前十名		
	会员简称	买卖总量	比重	会员简称	买入量	比重	会员简称	卖出量	比重
1	广西金融	2,674,996.00	15.41%	广西金融	1,273,480.00	14.67%	广西金融	1,401,516.00	16.14%
2	工商银行	2,335,549.00	13.45%	工商银行	1,215,615.00	14.00%	深圳金融	1,141,322.00	13.15%
3	深圳金融	2,213,739.00	12.75%	深圳金融	1,072,417.00	12.35%	工商银行	1,119,934.00	12.90%
4	兴业银行	1,162,809.00	6.70%	兴业银行	556,062.00	6.41%	兴业银行	606,747.00	6.99%
5	上海金大师	1,046,757.00	6.03%	上海金大师	517,643.00	5.96%	上海金大师	529,114.00	6.09%
6	金创黄金	862,016.00	4.96%	招金集团	432,657.00	4.98%	金创黄金	439,046.00	5.06%
7	招金集团	848,503.00	4.89%	金创黄金	422,970.00	4.87%	招金集团	415,846.00	4.79%
8	中国银行	753,956.00	4.34%	中国银行	409,422.00	4.72%	中国银行	344,534.00	3.97%
9	三门峡金渠	537,560.00	3.10%	建设银行	286,311.00	3.30%	三门峡金渠	271,340.00	3.13%
10	建设银行	531,040.00	3.06%	三门峡金渠	266,220.00	3.07%	平安银行	255,837.00	2.95%
	合计	12,966,925.00	74.68%		6,452,797.00	74.33%		6,525,236.00	75.16%

### 铂金交易量前十名

单位： 千克

序号	会员买入量前十名			自营量前十名			代理量前十名		
	会员简称	买入量	比重	会员简称	自营量	比重	会员简称	代理量	比重
1	北京大德	121.00	43.06%	北京菜百	20.00	55.56%	北京大德	121.00	49.39%
2	金大福珠宝	30.00	10.68%	老凤祥珠宝	6.00	16.67%	金大福珠宝	30.00	12.24%
3	北京菜百	20.00	7.12%	上海贺利氏	5.00	13.89%	广东粤宝	20.00	8.16%
4	广东粤宝	20.00	7.12%	周大福珠宝	3.00	8.33%	中国黄金	12.00	4.90%
5	中国黄金	12.00	4.27%	老庙黄金	2.00	5.56%	深圳翠绿	11.00	4.49%
6	深圳翠绿	11.00	3.91%				建设银行	10.00	4.08%
7	建设银行	10.00	3.56%				中国银行	9.00	3.67%
8	老庙黄金	9.00	3.20%				老庙黄金	7.00	2.86%
9	中国银行	9.00	3.20%				工商银行	6.00	2.45%
10	工商银行	6.00	2.14%				平安银行	4.00	1.63%
	合计	248	88.26%		36	100.00%		230	93.88%

### 黄金代理成交量前十名

### 黄金自营成交量前十名

单位：千克

序号	会员简称	代理量	占代理总量%	会员简称	自营量	占自营总量%
1	深圳金融	59,927.61	14.62%	中国银行	64,922.29	11.64%
2	广西金融	47,439.91	11.57%	浦发银行	60,999.90	10.94%
3	工商银行	42,960.19	10.48%	农业银行	54,558.90	9.78%
4	招金集团	30,531.22	7.45%	民生银行	45,013.00	8.07%
5	兴业银行	25,821.28	6.30%	工商银行	36,496.33	6.54%
6	中国银行	15,548.11	3.79%	建设银行	34,790.40	6.24%
7	平安银行	13,867.33	3.38%	平安银行	28,437.00	5.10%
8	金创黄金	13,592.02	3.32%	中信银行	22,273.08	3.99%
9	交通银行	12,158.00	2.97%	宁波银行	21,694.22	3.89%
10	建设银行	12,124.37	2.96%	交行自贸区	20,000.00	3.59%
合计		273970.04	66.83%		389185.12	69.79%

### 交割情况表

单位：千克

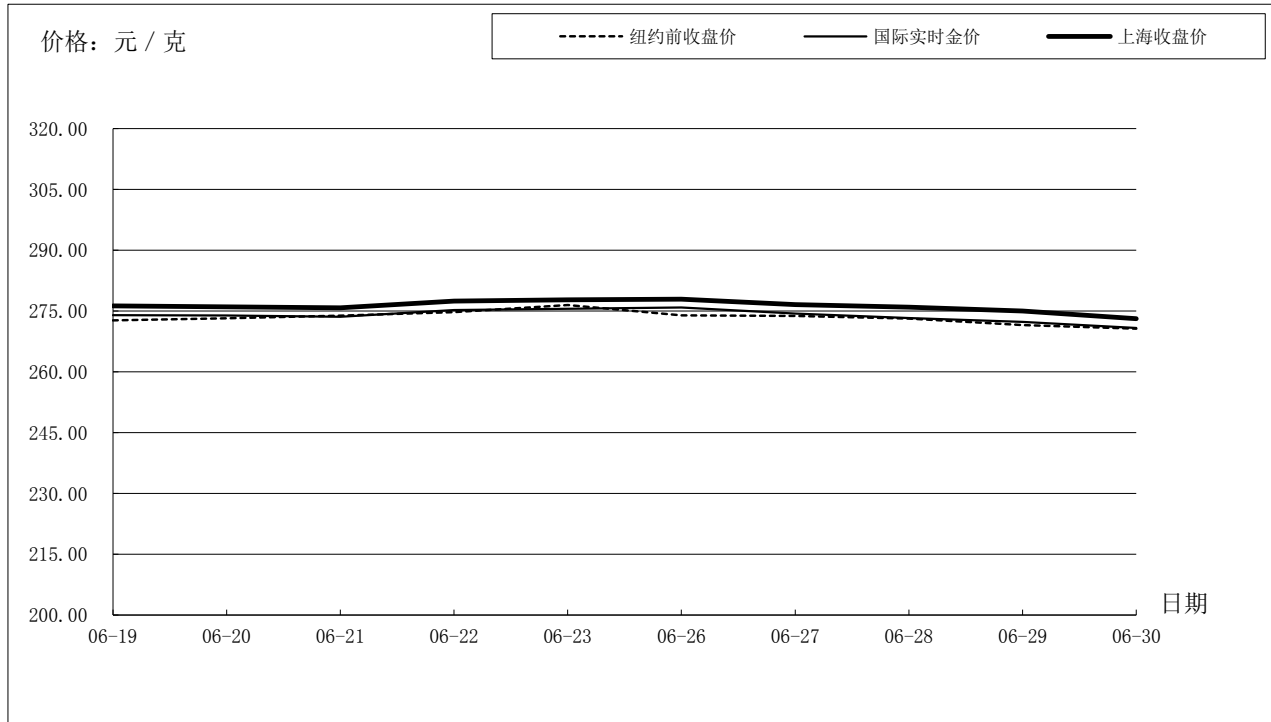
	黄金	白银
本周交割量	286,803.88	37,170.00
本周成交量	643,303.28	17,363,102.00
本周交割比	44.58%	0.21%
累计交割量	6,133,848.94	4,644,090.00
累计成交量	15,154,366.94	557,623,696.00
累计交割比	40.48%	0.83%

### 上海黄金交易所指定仓库库存周报

单位：千克

交割品种	上周库存	本周增减	本周库存
白银	1563585	-15540	1548045

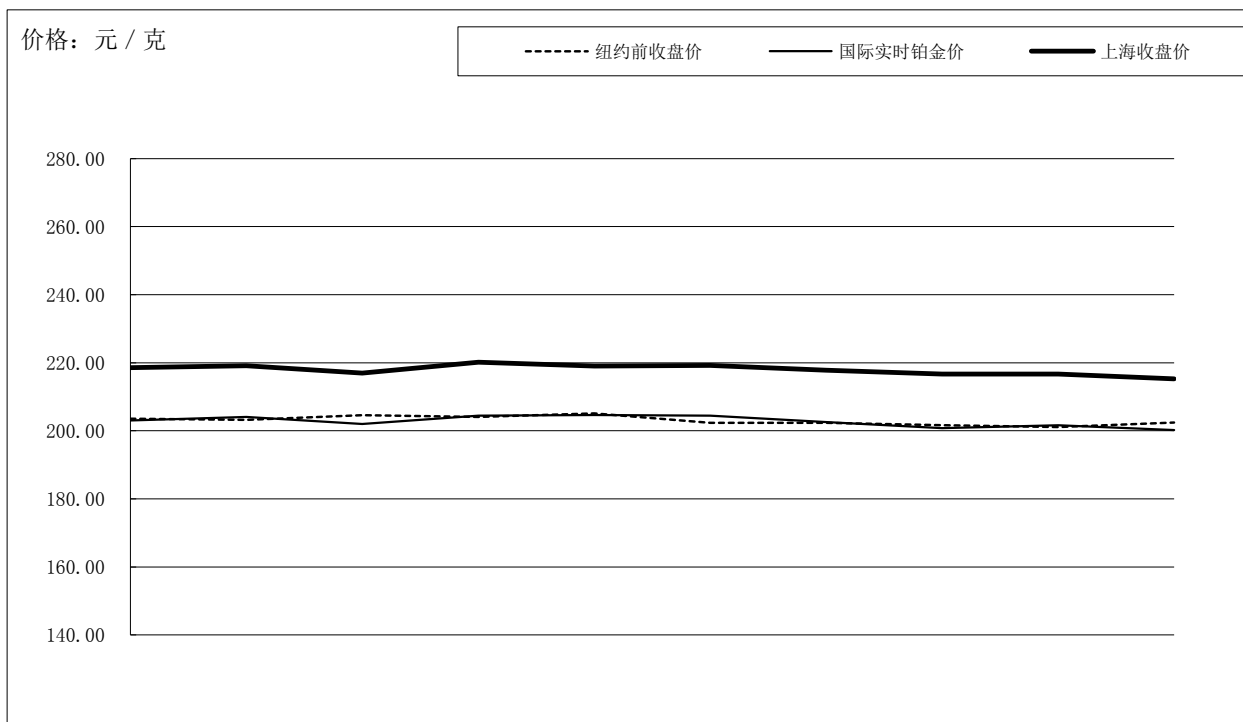
## 国际金价比较图



单位：元 / 克

日期	纽约前收盘价	国际实时金价	上海收盘价	上海-国际
06-19	272.72	274.02	276.25	2.23
06-20	273.22	273.91	276.01	2.10
06-21	273.86	273.61	275.79	2.18
06-22	274.78	275.24	277.47	2.23
06-23	276.49	275.56	277.78	2.22
06-26	273.98	275.91	277.90	1.99
06-27	273.82	274.35	276.56	2.21
06-28	273.12	273.26	275.94	2.68
06-29	271.58	272.32	275.03	2.71
06-30	270.65	270.85	273.10	2.25

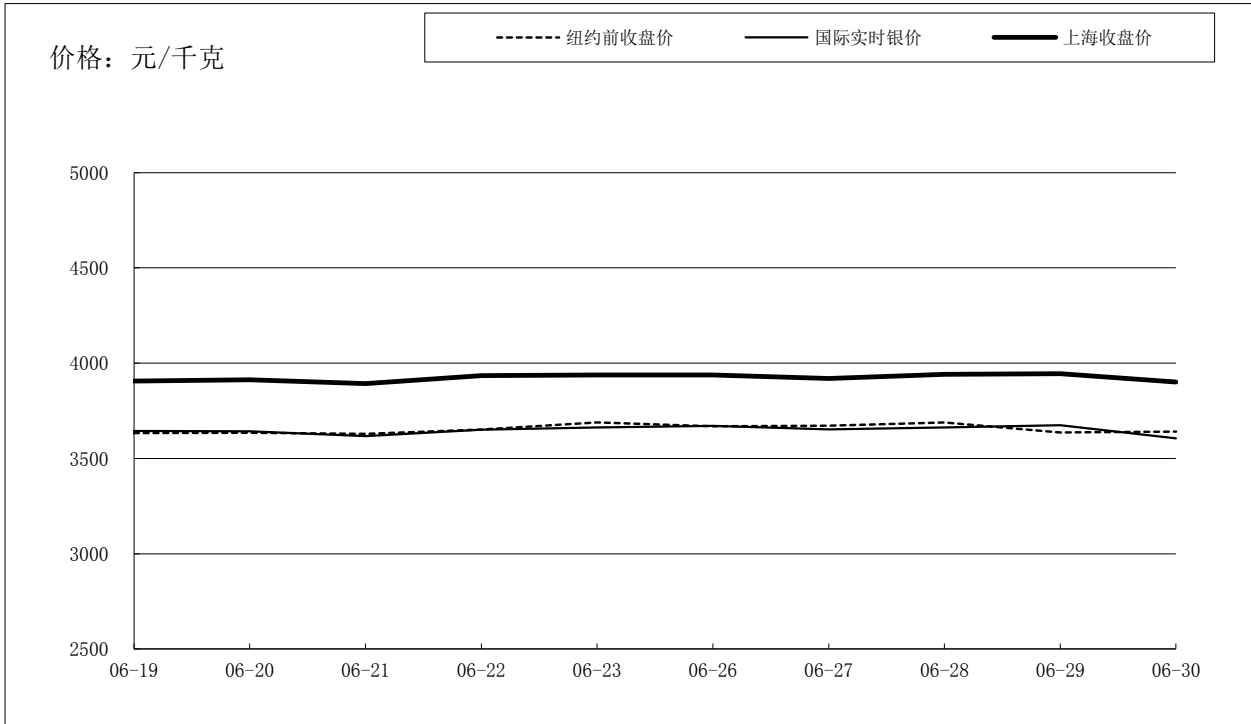
## 国际铂金价格比较图



单位：元 / 克

日期	纽约前收盘价	国际实时铂金价	上海收盘价	上海-国际
06-19	203.57	203.05	218.61	15.56
06-20	203.22	204.05	219.18	15.13
06-21	204.63	202.03	217.00	14.97
06-22	204.05	204.47	220.20	15.73
06-23	205.13	204.62	219.00	14.38
06-26	202.38	204.44	219.26	14.82
06-27	202.34	202.54	217.83	15.29
06-28	201.71	200.83	216.68	15.85
06-29	201.12	201.66	216.69	15.03
06-30	202.41	200.23	215.32	15.09

## 国际白银价格比较图



单位：元 / 千克

日期	纽约前收盘价	国际实时银价	上海收盘价	上海-国际
06-19	3633	3644	3,906	261.98
06-20	3634	3643	3,913	270.39
06-21	3629	3618	3,893	274.64
06-22	3651	3651	3,934	283.46
06-23	3689	3663	3,938	275.19
06-26	3669	3671	3,938	266.61
06-27	3672	3652	3,920	268.23
06-28	3689	3663	3,942	279.36
06-29	3637	3674	3,944	270.29
06-30	3641	3606	3,901	295.05