

2017

月度市场报告

6

总第一百七十四期



上海黄金交易所
SHANGHAI GOLD EXCHANGE

指标说明

1. 行情中各交易品种的成交量、成交金额、持仓量按双边计算
2. 成交总量为买入量和卖出量之和
3. 自营/代理比为会员自营成交量与会员代理交易成交量之比

成交量、成交金额表

单位：千克

成交量	上月日均	本月日均	上月累计	本月累计	增减	同比	本年累计
Au99.95	5,840.50	5,352.55	116,810.00	117,756.00	0.81%	206.32%	337,724.00
Au99.99	22,747.03	29,034.10	454,940.58	638,750.14	40.40%	12.97%	3,074,789.20
Au100g	39.04	42.79	780.80	941.40	20.57%	-37.50%	5,415.40
Au50g	0.00	0.00	0.00	0.00	-	-	0.00
Au995	0.00	0.00	0.00	0.00	-	-	950.00
iAu9999	177.64	370.19	3,552.86	8,144.28	129.23%	-8.67%	114,219.14
iAu100g	0.03	0.02	0.60	0.40	-33.33%	-0.94	3.20
iAu995	0.00	0.00	0.00	0.00	-	-	0.00
Au(T+D)	84,504.20	84,529.18	1,690,084.00	1,859,642.00	10.03%	0.92%	9,948,732.00
mAu(T+D)	9,675.54	7,991.84	193,510.80	175,820.40	-9.14%	-13.74%	1,097,108.80
Au(T+N1)	101.92	416.11	2,038.40	9,154.40	349.10%	-89.04%	33,218.80
Au(T+N2)	19.56	2,297.65	391.20	50,548.20	12821.32%	-63.02%	64,244.40
询价Au99.95	848.60	2,009.55	16,972.00	44,210.00	160.49%	266.10%	150,310.00
询价Au99.99	60,866.79	64,631.72	1,217,335.80	1,421,897.80	16.80%	7.29%	6,732,850.80
询价iAu99.99	13,000.00	13,099.09	260,000.00	288,180.04	10.84%	-44.41%	2,041,072.04
询价iAu50g	0.00	0.00	0.00	0.00	-	-	0.00
询价iAu99.5	0.00	0.00	0.00	0.00	-	-	0.00
上海金SHAU	4,236.50	5,011.73	84,730.00	110,258.00	30.13%	55.21%	477,962.00
黄金合计	202,057.35	214,786.50	4,041,147.04	4,725,303.06	16.93%	-1.72%	24,078,599.78
Pt99.95	195.70	138.00	3,914.00	3,036.00	-22.43%	-14.29%	19,870.00
Ag99.9	0.00	0.00	0.00	0.00	-	-	0.00
Ag99.99	951.00	1,441.36	19,020.00	31,710.00	66.72%	8.08%	141,870.00
Ag(T+D)	4,379,336.20	4,485,275.91	87,586,724.00	98,676,070.00	12.66%	23.12%	557,481,826.00
合计	4,582,540.25	4,701,641.78	91,650,805.04	103,436,119.06	12.86%	21.71%	581,722,165.78

单位：万元

成交金额	上月日均	本月日均	上月累计	本月累计	增减	同比	本年累计
Au99.95	158,750.94	149,230.92	3,175,018.90	3,283,080.23	3.40%	218.70%	9,286,611.72
Au99.99	628,974.43	801,217.41	12,579,488.51	17,626,782.98	40.12%	16.70%	84,418,837.57
Au100g	1,085.62	1,191.47	21,712.33	26,212.24	20.73%	-36.32%	150,313.71
Au50g	0.00	0.00	0.00	0.00	-	-	0.00
Au995	0.00	0.00	0.00	0.00	-	-	26,091.75
iAu9999	4,910.61	10,210.17	98,212.13	224,623.77	128.71%	-6.27%	3,055,312.67
iAu100g	0.80	0.49	15.95	10.86	-31.91%	-0.94	85.69
iAu995	0.00	0.00	0.00	0.00	-	-	0.00
Au(T+D)	2,345,593.51	2,352,195.25	46,911,870.21	51,748,295.43	10.31%	3.27%	275,594,466.08
mAu(T+D)	268,638.43	222,506.90	5,372,768.52	4,895,151.85	-8.89%	-11.78%	30,382,899.61
Au(T+N1)	2,842.88	11,600.03	56,857.52	255,200.62	348.84%	-88.57%	919,950.83
Au(T+N2)	548.59	64,606.85	10,971.79	1,421,350.76	12854.60%	-61.72%	1,806,469.53
询价Au99.95	23,455.76	56,697.39	469,115.23	1,247,342.57	165.89%	286.05%	4,171,577.86
询价Au99.99	1,692,025.47	1,813,881.96	33,840,509.38	39,905,403.14	17.92%	13.43%	187,065,685.02
询价iAu99.99	359,110.00	362,186.49	7,182,200.00	7,968,102.80	10.94%	-42.84%	55,814,219.80
询价iAu50g	0.00	0.00	0.00	0.00	-	-	0.00
询价iAu99.5	0.00	0.00	0.00	0.00	-	-	0.00
上海金SHAU	117,719.54	139,430.72	2,354,390.77	3,067,475.79	30.29%	60.70%	13,222,462.29
黄金合计	5,603,656.56	5,984,956.05	112,073,131.22	131,669,033.05	17.48%	1.78%	665,914,984.14
Pt99.95	4,326.23	3,028.16	86,524.68	66,619.46	-23.01%	-15.48%	452,445.03
Ag99.9	0.00	0.00	0.00	0.00	-	-	0.00
Ag99.99	378.11	573.71	7,562.25	12,621.72	66.90%	14.51%	57,623.35
Ag(T+D)	1,733,760.87	1,774,844.14	34,675,217.30	39,046,571.15	12.61%	30.18%	225,925,271.99
合计	7,342,121.77	7,763,402.06	146,842,435.46	170,794,845.38	16.31%	7.11%	892,350,324.51

黄金总交易量前十名

单位：千克

序号	会员买卖总量前十名			买入量前十名			卖出量前十名		
	会员简称	买卖总量	比重	会员简称	买入量	比重	会员简称	卖出量	比重
1	建设银行	367,246	7.77%	建设银行	195,290	8.27%	建设银行	171,956	7.28%
2	工商银行	338,694	7.17%	工商银行	190,538	8.06%	浦发银行	153,862	6.51%
3	交通银行	271,900	5.75%	农业银行	143,490	6.07%	工商银行	148,157	6.27%
4	中国银行	271,524	5.75%	交通银行	139,936	5.92%	中国银行	145,386	6.15%
5	浦发银行	267,831	5.67%	深圳金融	136,471	5.78%	交通银行	131,965	5.59%
6	深圳金融	259,296	5.49%	中国银行	126,138	5.34%	深圳金融	122,824	5.20%
7	农业银行	256,803	5.43%	广西金融	118,922	5.03%	平安银行	115,033	4.87%
8	广西金融	232,828	4.93%	浦发银行	113,969	4.82%	广西金融	113,906	4.82%
9	兴业银行	221,666	4.69%	兴业银行	111,634	4.72%	农业银行	113,313	4.80%
10	平安银行	221,618	4.69%	平安银行	106,584	4.51%	兴业银行	110,033	4.66%
	合计	2,709,406.55	57.34%		1,382,972.26	58.53%		1,326,434.29	56.14%

会员铂金交易前十名

单位：千克

序号	会员买入量前十名			自营量前十名			代理量前十名		
	会员简称	买入量	比重	会员简称	自营量	比重	会员简称	代理量	比重
1	北京大德	326	21.48%	北京菜百	80	29.85%	北京大德	326	26.08%
2	中国银行	178	11.73%	老凤祥珠宝	29	10.82%	中国银行	178	14.24%
3	工商银行	149	9.82%	有研亿金	28	10.45%	工商银行	149	11.92%
4	广东粤宝	111	7.31%	上海贺利氏	28	10.45%	广东粤宝	111	8.88%
5	广发银行	93	6.13%	深圳百爵	25	9.33%	广发银行	93	7.44%
6	北京菜百	81	5.34%	周大福珠宝	21	7.84%	平安银行	57	4.56%
7	平安银行	57	3.75%	豫园黄金	13	4.85%	建设银行	51	4.08%
8	建设银行	51	3.36%	深圳龙嘉	10	3.73%	深圳翠绿	47	3.76%
9	深圳翠绿	47	3.10%	深圳福麒	10	3.73%	金大福珠宝	43	3.44%
10	金大福珠宝	43	2.83%	深圳甘露	10	3.73%	金创黄金	37	2.96%
	合计	1,136	74.84%		254	94.78%		1,092	87.36%

会员白银交易前十名

单位：千克

序号	会员买卖总量前十名			买入量前十名			卖出量前十名		
	会员简称	买卖总量	比重	会员简称	买入量	比重	会员简称	卖出量	比重
1	广西金融	16,193,976	16.41%	广西金融	8,087,022	16.39%	广西金融	8,106,954	16.43%
2	深圳金融	13,037,861	13.21%	深圳金融	6,557,068	13.29%	深圳金融	6,480,793	13.13%
3	工商银行	12,307,200	12.47%	工商银行	6,357,534	12.88%	工商银行	5,949,666	12.06%
4	上海金大师	8,816,638	8.93%	上海金大师	4,403,859	8.92%	上海金大师	4,412,779	8.94%
5	金创黄金	5,118,002	5.19%	金创黄金	2,521,812	5.11%	金创黄金	2,596,190	5.26%
6	兴业银行	4,998,425	5.06%	兴业银行	2,506,789	5.08%	兴业银行	2,491,636	5.05%
7	招金集团	4,204,506	4.26%	中国银行	2,150,539	4.36%	招金集团	2,118,885	4.29%
8	中国银行	4,121,699	4.18%	招金集团	2,085,621	4.23%	中国银行	1,971,160	3.99%
9	山东恒邦	3,362,604	3.41%	山东恒邦	1,695,810	3.44%	山东恒邦	1,666,794	3.38%
10	建设银行	2,747,284	2.78%	建设银行	1,423,289	2.88%	农业银行	1,332,135	2.70%
	合计	74,908,195	75.89%		37,789,343	76.57%		37,126,992	75.23%

自营、代理情况表

单位：千克

品种	买卖总量	自营量	占总成交量%	代理量	占总成交量%	自营代理比
黄金	4,725,303.06	2,861,110.06	60.55%	1,864,193.00	39.45%	1.53:1
铂金(买方)	1,518.00	268.00	17.65%	1,250.00	82.35%	1:4.66
白银	98,707,780.00	2,245,932.00	2.28%	96,461,848.00	97.72%	1:42.95
合计	103,434,601.06	5,107,310.06	4.94%	98,327,291.00	95.06%	1:19.25

黄金自营、代理前十名

单位：千克

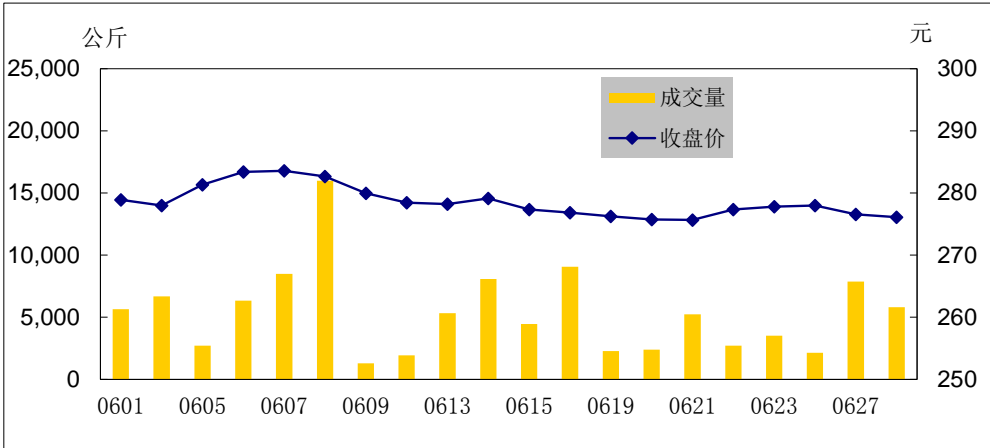
序号	自营前十名			代理前十名		
	会员	成交量	占全部 自营量%	会员	成交量	占全部 代理量%
1	建设银行	280,889.62	9.82%	深圳金融	259,293.92	13.91%
2	农业银行	241,135.23	8.43%	广西金融	232,827.92	12.49%
3	浦发银行	240,832.20	8.42%	工商银行	159,552.04	8.56%
4	中国银行	201,663.45	7.05%	招金集团	130,252.29	6.99%
5	交通银行	190,703.71	6.67%	兴业银行	118,047.74	6.33%
6	民生银行	187,772.02	6.56%	建设银行	86,356.68	4.63%
7	工商银行	179,142.39	6.26%	交通银行	81,196.56	4.36%
8	平安银行	160,805.58	5.62%	中国银行	69,860.28	3.75%
9	招商银行	127,790.30	4.47%	金创黄金	62,363.84	3.35%
10	兴业银行	103,618.44	3.62%	平安银行	60,812.20	3.26%

交割情况表

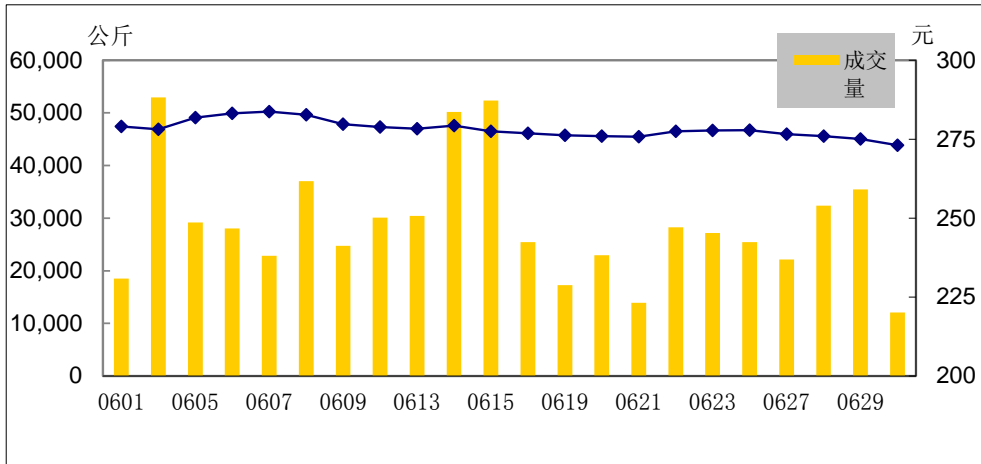
单位：千克

	黄金	白银
本月交割量	1,332,557.22	221,940.00
本月成交量	2,971,015.22	98,707,780.00
本月交割比	44.85%	0.22%
累计交割量	6,133,848.94	4,644,090.00
累计成交量	15,154,366.94	557,623,696.00
累计交割比	40.48%	0.83%
本月出库量	155,508.00	88,215.00
累计出库量	984,270.10	568,110.00

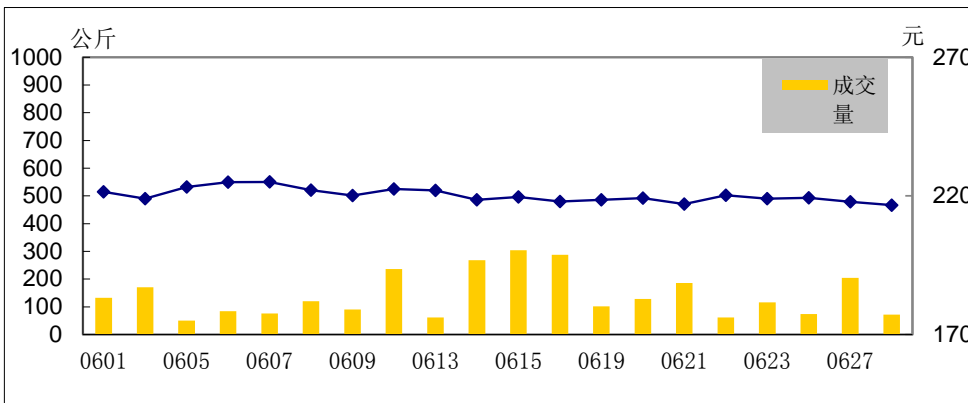
Au99.95量价图



Au99.99量价图



Pt99.95量价图

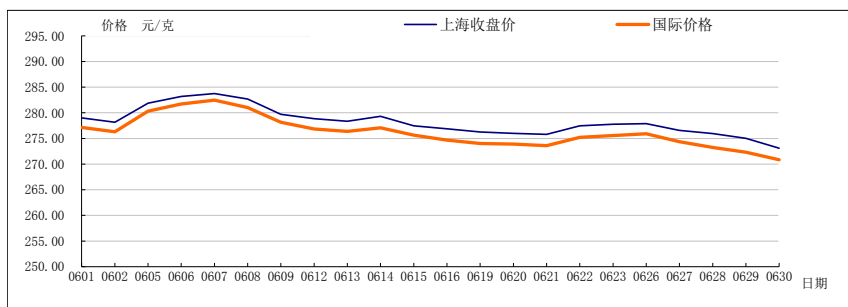


月度行情表

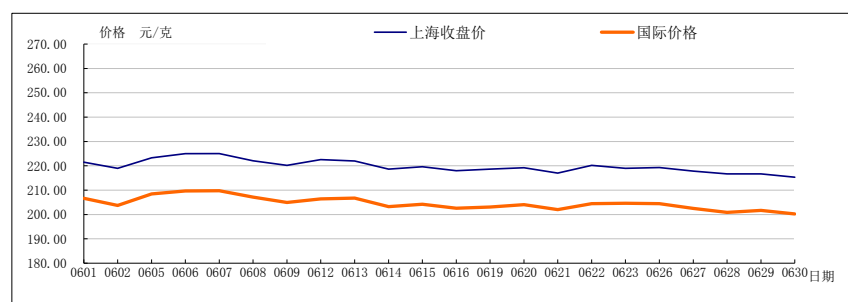
单位:元/克

品种	开盘价	收盘价	最高价	最低价	涨跌	加权 平均价	成交量 (千克)	成交额(万元)
Au99.95	279	273.06	284.1	272.7	-5.69	279.63	117,756.00	3,283,080.23
Au99.99	279.7	273.1	285	272.85	-5.9	278.32	638,750.14	17,626,782.98
Au100g	279.06	273.6	283.9	273.05	-5.6	278.44	941.40	26,212.24
Au50g	---	---	---	---	---	---	---	---
Au995	---	---	---	---	---	---	---	---
iAu9999	278.2	271.56	282.75	270	-6.44	276.20	8,144.28	224,623.77
iAu100g	271.00	271.50	272.00	271.00	2.75	271.50	0.40	10.86
iAu995	---	---	---	---	---	---	---	---
Au(T+D)	279	272.81	284.18	272.75	-6.36	278.27	1,859,642.00	51,748,295.43
mAu(T+D)	279.27	272.82	284.18	272.77	-6.32	278.42	175,820.40	4,895,151.85
Au(T+N1)	280	279.2	284.3	272.5	-0.2	278.77	9,154.40	255,200.62
Au(T+N2)	282.3	276.3	287	275.75	-6.2	281.19	50,548.20	1,421,350.76
Pt99.95	222.5	215.32	225.75	215.25	-6.93	219.43	3,036.00	66,619.46
Ag99.9	---	---	---	---	---	---	---	---
Ag99.99	4040	3950	4099	3930	-49	3980	31,710.00	12,621.72
Ag(T+D)	3988	3901	4063	3881	-88	3957	98,676,070.00	39,046,571.15

黄金价格比较图



铂金价格比较图



白银价格比较图

