

行情周报

2017年第24期(总第711期)

6月19日-6月23日

成交量、成交金额情况表

成交量				单位: 千克				
品种	上周	本周	增减	日均	成交量	自营量	代理量	自营:代理
Au99.5	0.0	0.0	-	0.0	0.0	0.0	0.0	-
Au99.95	28,864.0	16,120.0	-44.15%	3,224.0	9,345.0	6,775.0	1.38:1	
Au99.99	188,483.7	109,567.0	-41.87%	21,913.4	60,573.2	48,993.9	1.24:1	
Au100g	174.8	183.6	5.03%	36.7	48.2	135.4	1:2.81	
Au50g	0.0	0.0	-	0.0	0.0	0.0	-	
Au(T+D)	455,014.0	354,176.0	-22.16%	70,835.2	150,255.0	203,921.0	1:1.36	
mAu(T+D)	47,020.4	30,101.0	-35.98%	6,020.2	5,875.4	24,225.6	1:4.12	
Au(T+N1)	399.4	138.0	-65.45%	27.6	50.6	87.4	1:1.73	
Au(T+N2)	221.0	16,105.6	7187.60%	3,221.1	16,052.0	53.6	299.48:1	
黄金询价	0.0	0.0	-	0.0	0.0	0.0	-	
询价Au9995	8,002.0	15,960.0	99.45%	3,192.0	13,764.0	2,196.0	6.27:1	
询价Au9999	314,096.0	356,662.0	13.55%	71,332.4	311,644.0	45,018.0	6.92:1	
询价iAu9999	80,040.0	68,000.0	-15.04%	13,600.0	68,000.0	0.0	-	
iAu100g	0.0	0.0	-	0.0	0.0	0.0	-	
iAu995	0.0	0.0	-	0.0	0.0	0.0	-	
iAu9999	1,498.6	1,295.3	-13.57%	259.1	1,293.2	2.1	615.82:1	
上海金SHAU	29,100.0	28,936.0	-0.56%	5,787.2	24,573.0	4,363.0	5.63:1	
黄金合计	1,152,914.0	997,244.6	-13.50%	199,448.9	661,473.6	335,771.0	1.97:1	
Pt99.95	1,158.0	594.0	-48.70%	118.8	316.0	278.0	1.14:1	
Ag99.9	0.0	0.0	-	0.0	0.0	0.0	-	
Ag99.99	3,870.0	0.0	-100.00%	0.0	0.0	0.0	-	
Ag(T+D)	28,457,494.0	17,500,970.0	-38.50%	3,500,194.0	624,702.0	16,876,268.0	1:27.01	
合计	29,615,436.0	18,498,808.6	-37.54%	3,699,761.7	1,286,491.6	17,212,317.0	1:13.38	
成交金额				单位: 万元				
品种	上周	本周	增减	日均	成交金额	自营量	代理量	自营:代理
Au99.5	0.0	0.0	-	0.0	0.0	0.0	0.0	-
Au99.95	801,818.5	444,506.9	-44.56%	88,901.4	257,760.3	186,746.5	1.38:1	
Au99.99	5,177,143.1	3,027,002.5	-41.53%	605,400.5	1,671,884.9	1,355,117.6	1.23:1	
Au100g	4,873.8	5,081.0	4.25%	1,016.2	1,333.6	3,747.4	1:2.81	
Au50g	0.0	0.0	-	0.0	0.0	0.0	-	
Au(T+D)	12,669,485.4	9,788,375.1	-22.74%	1,957,675.0	4,152,843.9	5,635,531.2	1:1.36	
mAu(T+D)	1,309,745.8	832,143.4	-36.47%	166,428.7	162,425.5	669,717.9	1:4.12	
Au(T+N1)	11,181.3	3,879.4	-65.30%	775.9	1,421.4	2,457.9	1:1.73	
Au(T+N2)	6,221.9	449,111.8	7118.19%	89,822.4	447,612.7	1,499.1	298.58:1	
黄金询价	0.0	0.0	-	0.0	0.0	0.0	-	
询价Au9995	226,257.0	443,280.4	95.92%	88,656.1	382,476.2	60,804.3	6.29:1	
询价Au9999	8,820,490.6	9,924,475.2	12.52%	1,984,895.0	8,674,206.2	1,250,269.0	6.94:1	
询价iAu9999	2,213,109.2	1,876,800.0	-15.20%	375,360.0	1,876,800.0	0.0	-	
iAu100g	0.0	0.0	-	0.0	0.0	0.0	-	
iAu995	0.0	0.0	-	0.0	0.0	0.0	-	
iAu9999	41,471.1	35,632.3	-14.08%	7,126.5	35,574.6	57.6	617.09:1	
上海金SHAU	808,974.2	799,924.7	-1.12%	159,984.9	679,330.3	120,594.4	5.63:1	
黄金合计	32,090,772.1	27,630,212.6	-13.90%	5,526,042.5	18,343,669.6	9,286,543.0	1.98:1	
Pt99.95	25,411.8	12,984.3	-48.90%	2,596.9	6,906.9	6,077.4	1.14:1	
Ag99.9	0.0	0.0	-	0.0	0.0	0.0	-	
Ag99.99	1,537.5	0.0	-100.00%	0.0	0.0	0.0	-	
Ag(T+D)	11,226,357.3	6,847,992.9	-39.00%	1,369,598.6	244,644.8	6,603,348.1	1:26.99	
合计	43,344,078.8	34,491,189.8	-20.42%	6,898,238.0	18,595,221.3	15,895,968.4	1.17:1	

iAu99.99一周行情

日期	开盘价	最高价	最低价	收盘价	涨跌	涨跌幅	加权平均价	成交量	成交额
6/19	274.80	274.90	274.55	274.74	-0.70	-0.25%	274.77	140.50	38,606,298.00
6/20	274.10	275.50	273.25	274.97	0.23	0.08%	274.85	580.04	159,428,430.00
6/21	273.70	275.70	273.25	274.33	-0.64	-0.23%	274.20	251.70	69,018,321.00
6/22	275.00	276.50	275.00	275.84	1.51	0.55%	275.92	196.92	54,335,795.00
6/23	276.25	277.25	276.25	277.24	1.40	0.51%	276.90	126.16	34,933,747.00
一周	274.80	277.25	273.25	277.24	1.80	0.65%	275.08	1,295.32	356,322,591.00

Au(T+D)一周行情

日期	开盘价	最高价	最低价	收盘价	涨跌	涨跌幅	加权平均价	成交量	成交额	持仓
6/19	276.75	277.25	276.00	276.10	-0.36	-0.13%	276.41	54,270.00	15,000,816,580.00	221,674
6/20	276.10	276.59	275.18	275.82	-0.59	-0.21%	275.68	76,210.00	21,009,650,680.00	232,522
6/21	275.34	275.99	274.80	275.62	-0.06	-0.02%	275.48	68,658.00	18,914,107,180.00	232,188
6/22	275.48	277.58	274.81	277.19	1.71	0.62%	276.74	81,116.00	22,448,164,400.00	243,742
6/23	276.87	277.88	276.65	277.52	0.78	0.28%	277.46	73,922.00	20,511,011,860.00	251,160
一周	276.75	277.88	274.80	277.52	1.06	0.38%	276.37	354,176.00	97,883,750,700.00	251,160

mAu(T+D)一周行情

日期	开盘价	最高价	最低价	收盘价	涨跌	涨跌幅	加权平均价	成交量	成交额	持仓
6/19	276.79	277.25	276.03	276.14	-0.36	-0.13%	276.57	4,461.60	1,233,975,020.00	366,402
6/20	276.02	276.68	275.35	275.90	-0.67	-0.24%	275.77	6,911.60	1,906,027,234.00	372,102
6/21	275.40	276.06	274.90	275.68	-0.09	-0.03%	275.52	5,315.20	1,464,472,714.00	369,260
6/22	275.45	277.65	274.92	277.30	1.78	0.65%	276.75	6,511.40	1,802,055,820.00	373,658
6/23	277.18	278.15	276.79	277.60	0.85	0.31%	277.47	6,901.20	1,914,903,256.00	386,206
一周	276.79	278.15	274.90	277.60	1.10	0.40%	276.45	30,101.00	8,321,434,044.00	386,206

Ag(T+D)一周行情

日期	开盘价	最高价	最低价	收盘价	涨跌	涨跌幅	加权平均价	成交量	成交额	持仓
6/19	3918.00	3932.00	3903.00	3906.00	-5.00	-0.13%	3913.00	2,933,326.00	11,480,005,442.00	10,300,586
6/20	3905.00	3918.00	3893.00	3913.00	0.00	0.00%	3906.00	3,288,082.00	12,843,260,912.00	10,338,646
6/21	3907.00	3914.00	3881.00	3893.00	-13.00	-0.33%	3893.00	3,917,416.00	15,251,131,710.00	10,622,782
6/22	3887.00	3942.00	3882.00	3934.00	41.00	1.05%	3920.00	4,451,784.00	17,452,125,132.00	10,538,344
6/23	3927.00	3946.00	3926.00	3938.00	18.00	0.46%	3935.00	2,910,362.00	11,453,405,668.00	10,856,312
一周	3918.00	3946.00	3881.00	3938.00	27.00	0.69%	3912.92	17,500,970.00	68,479,928,864.00	10,856,312

SHAU一周行情

日期	早盘基准价	午盘基准价
6/19	276.21	276.18
6/20	275.61	275.91
6/21	275.78	275.69
6/22	277.36	277.30
6/23	277.34	277.76

黄金总交易量前十名

单位：千克

序号	会员买卖总量前十名			买入量前十名			卖出量前十名		
	会员简称	买卖总量	比重	会员简称	买入量	比重	会员简称	卖出量	比重
1	建设银行	94,415.39	9.47%	建设银行	50,267.79	10.08%	建设银行	44,147.60	8.85%
2	农业银行	71,753.22	7.20%	农业银行	33,980.17	6.81%	农业银行	37,773.05	7.58%
3	工商银行	66,183.56	6.64%	平安银行	32,644.23	6.55%	工商银行	35,183.65	7.06%
4	平安银行	63,864.45	6.40%	交通银行	31,585.00	6.33%	交通银行	31,990.87	6.42%
5	交通银行	63,575.87	6.38%	工商银行	30,999.91	6.22%	平安银行	31,220.22	6.26%
6	兴业银行	57,978.22	5.81%	兴业银行	28,431.21	5.70%	兴业银行	29,547.01	5.93%
7	民生银行	54,025.59	5.42%	深圳金融	27,957.72	5.61%	民生银行	27,804.43	5.58%
8	中国银行	47,776.57	4.79%	民生银行	26,221.16	5.26%	招商银行	24,451.02	4.90%
9	深圳金融	45,850.34	4.60%	中国银行	24,977.47	5.01%	中国银行	22,799.10	4.57%
10	招商银行	44,986.20	4.51%	招商银行	20,535.18	4.12%	浦发银行	20,548.47	4.12%
	合计	610,409.41	61.21%		307,599.84	61.69%		305,465.42	61.26%

白银总交易量前十名

单位：千克

序号	会员买卖总量前十名			买入量前十名			卖出量前十名		
	会员简称	买卖总量	比重	会员简称	买入量	比重	会员简称	卖出量	比重
1	广西金融	2,995,158.00	17.11%	广西金融	1,654,196.00	18.90%	广西金融	1,340,962.00	15.32%
2	工商银行	2,179,354.00	12.45%	工商银行	1,232,780.00	14.09%	工商银行	946,574.00	10.82%
3	深圳金融	2,162,721.00	12.36%	深圳金融	1,223,933.00	13.99%	深圳金融	938,788.00	10.73%
4	上海金大师	1,592,599.00	9.10%	上海金大师	787,543.00	9.00%	上海金大师	805,056.00	9.20%
5	金创黄金	968,581.00	5.53%	兴业银行	463,480.00	5.30%	金创黄金	513,308.00	5.87%
6	兴业银行	884,759.00	5.06%	金创黄金	455,273.00	5.20%	招金集团	439,480.00	5.02%
7	招金集团	651,684.00	3.72%	中国银行	332,675.00	3.80%	兴业银行	421,279.00	4.81%
8	中国银行	616,859.00	3.52%	建设银行	242,825.00	2.77%	三门峡金渠	286,512.00	3.27%
9	建设银行	451,395.00	2.58%	山东恒邦	220,567.00	2.52%	中国银行	284,184.00	3.25%
10	三门峡金渠	446,338.00	2.55%	招金集团	212,204.00	2.43%	平安银行	248,730.00	2.84%
	合计	12,949,448.00	73.99%		6,825,476.00	78.00%		6,224,873.00	71.14%

铂金交易量前十名

单位： 千克

序号	会员买入量前十名			自营量前十名			代理量前十名		
	会员简称	买入量	比重	会员简称	自营量	比重	会员简称	代理量	比重
1	北京大德	70.00	23.57%	豫园黄金	9.00	47.37%	北京大德	70.00	25.18%
2	中国银行	49.00	16.50%	贵研金属	5.00	26.32%	中国银行	49.00	17.63%
3	广东粤宝	42.00	14.14%	深圳百爵	5.00	26.32%	广东粤宝	42.00	15.11%
4	工商银行	25.00	8.42%				工商银行	25.00	8.99%
5	平安银行	20.00	6.73%				平安银行	20.00	7.19%
6	深圳翠绿	12.00	4.04%				深圳翠绿	12.00	4.32%
7	深圳众恒隆	12.00	4.04%				深圳众恒隆	12.00	4.32%
8	南京宝庆	10.00	3.37%				南京宝庆	10.00	3.60%
9	老庙黄金	9.00	3.03%				老庙黄金	9.00	3.24%
10	豫园黄金	9.00	3.03%				广发银行	8.00	2.88%
	合计	258	86.87%		19	100.00%		257	92.45%

黄金代理成交量前十名

黄金自营成交量前十名

单位：千克

序号	会员简称	代理量	占代理总量%	会员简称	自营量	占自营总量%
1	深圳金融	45,849.74	13.66%	建设银行	82,304.00	12.44%
2	广西金融	34,326.60	10.22%	农业银行	68,394.00	10.34%
3	工商银行	26,211.61	7.81%	交通银行	52,213.26	7.89%
4	兴业银行	25,040.91	7.46%	民生银行	51,420.00	7.77%
5	招金集团	22,970.24	6.84%	平安银行	42,611.00	6.44%
6	平安银行	21,253.45	6.33%	工商银行	39,971.95	6.04%
7	建设银行	12,111.39	3.61%	招商银行	39,750.00	6.01%
8	中国银行	11,818.02	3.52%	中国银行	35,958.55	5.44%
9	交通银行	11,362.61	3.38%	浦发银行	34,736.00	5.25%
10	金创黄金	9,981.71	2.97%	兴业银行	32,937.31	4.98%
合计		220926.28	65.80%		480296.07	72.61%

交割情况表

单位：千克

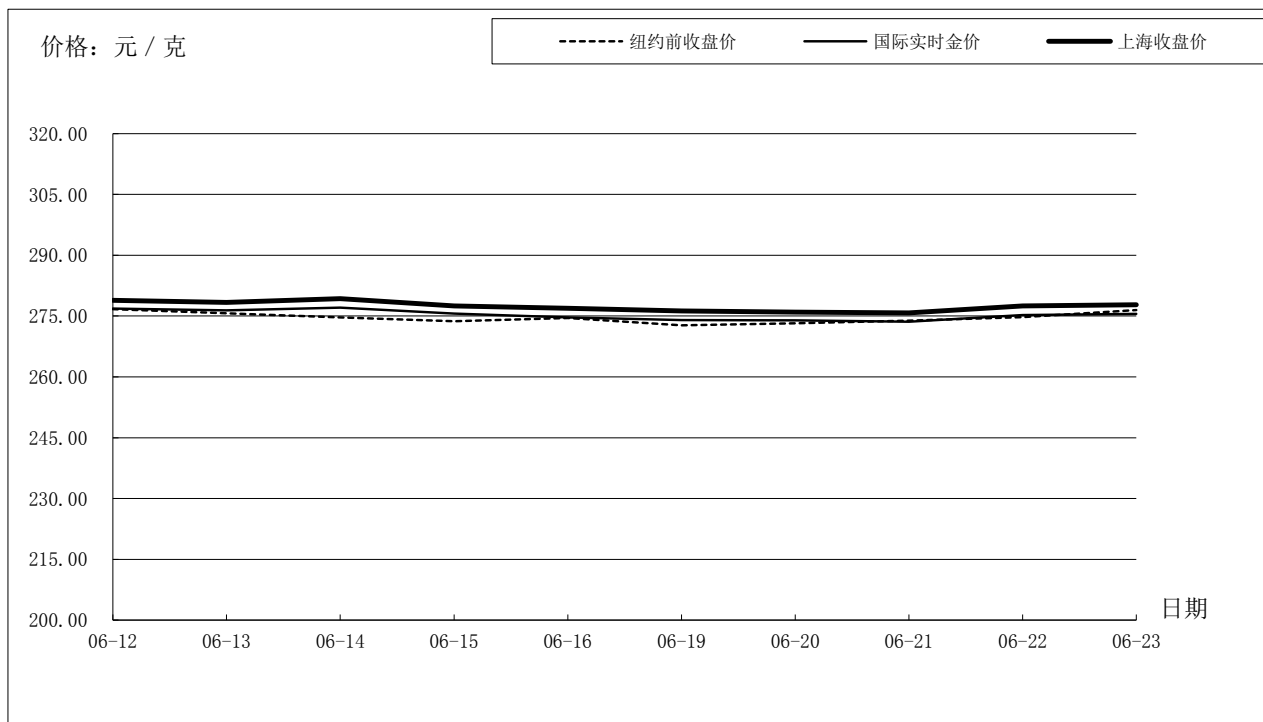
	黄金	白银
本周交割量	267,152.16	20,640.00
本周成交量	556,622.56	17,500,970.00
本周交割比	48.00%	0.12%
累计交割量	5,847,045.06	4,606,920.00
累计成交量	14,511,063.66	540,260,594.00
累计交割比	40.29%	0.85%

上海黄金交易所指定仓库库存周报

单位：千克

交割品种	上周库存	本周增减	本周库存
白银	1575315	-11730	1563585

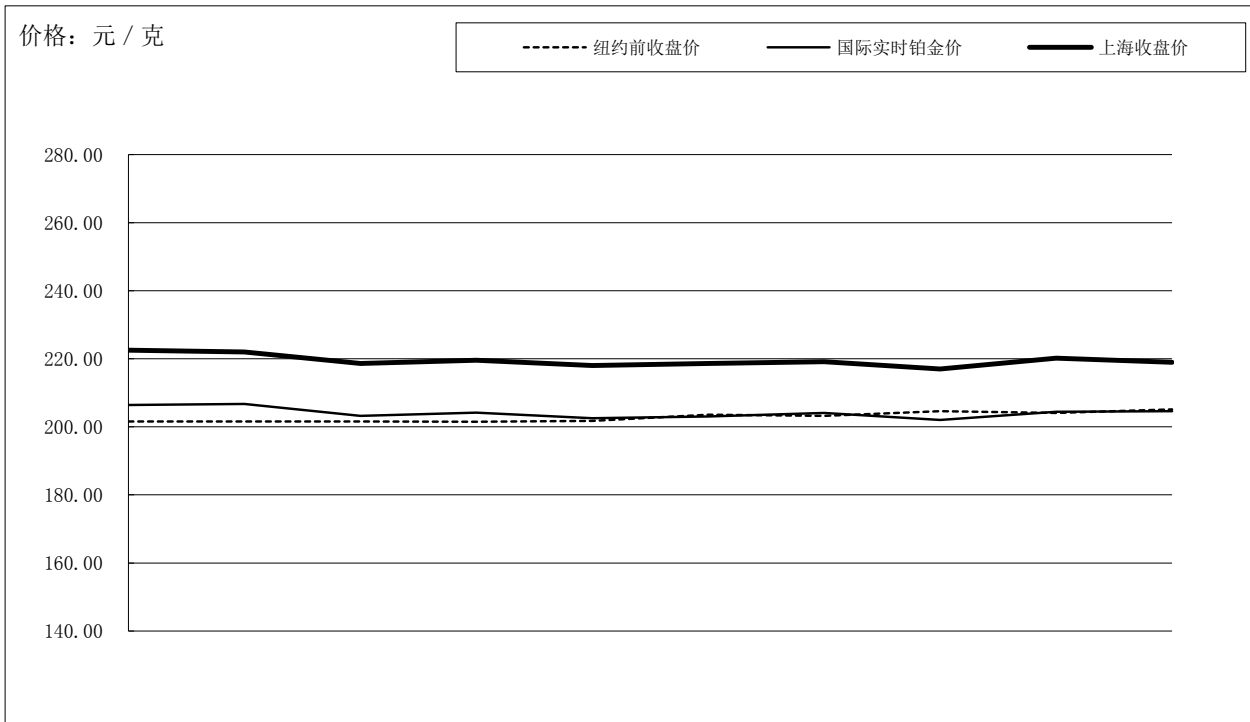
国际金价比较图



单位：元 / 克

日期	纽约前收盘价	国际实时金价	上海收盘价	上海-国际
06-12	276.71	276.83	278.85	2.02
06-13	275.67	276.40	278.35	1.95
06-14	274.67	277.09	279.30	2.21
06-15	273.72	275.63	277.47	1.84
06-16	274.54	274.66	276.90	2.24
06-19	272.72	274.02	276.25	2.23
06-20	273.22	273.91	276.01	2.10
06-21	273.86	273.61	275.79	2.18
06-22	274.78	275.24	277.47	2.23
06-23	276.49	275.56	277.78	2.22

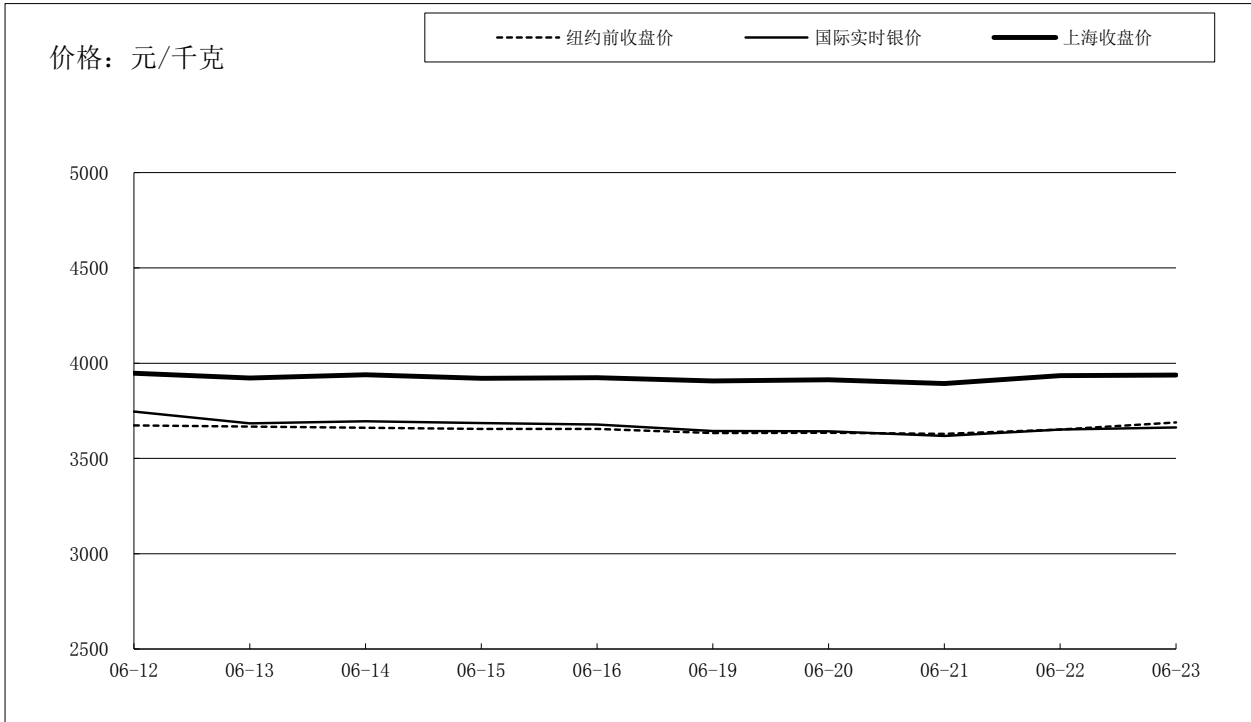
国际铂金价格比较图



单位：元 / 克

日期	纽约前收盘价	国际实时铂金价	上海收盘价	上海-国际
06-12	201.61	206.42	222.53	16.11
06-13	201.61	206.72	222.02	15.30
06-14	201.61	203.25	218.60	15.35
06-15	201.50	204.20	219.58	15.38
06-16	201.72	202.57	218.00	15.43
06-19	203.57	203.05	218.61	15.56
06-20	203.22	204.05	219.18	15.13
06-21	204.63	202.03	217.00	14.97
06-22	204.05	204.47	220.20	15.73
06-23	205.13	204.62	219.00	14.38

国际白银价格比较图



单位：元 / 千克

日期	纽约前收盘价	国际实时银价	上海收盘价	上海-国际
06-12	3674	3746	3,947	201.04
06-13	3667	3684	3,922	237.66
06-14	3661	3696	3,939	243.36
06-15	3655	3686	3,921	235.46
06-16	3655	3677	3,923	245.70
06-19	3633	3644	3,906	261.98
06-20	3634	3643	3,913	270.39
06-21	3629	3618	3,893	274.64
06-22	3651	3651	3,934	283.46
06-23	3689	3663	3,938	275.19