

# 行情周报

2017年第23期(总第710期)

6月12日-6月16日

## 成交量、成交金额情况表

成交量				单位: 千克				
品种	上周	本周	增减	日均	成交量	自营量	代理量	自营:代理
Au99.5	0.0	0.0	-	0.0	0.0	0.0	0.0	-
Au99.95	34,842.0	28,864.0	-17.16%	5,772.8	21,028.0	7,836.0	2.68:1	
Au99.99	141,817.6	188,483.7	32.91%	37,696.7	104,013.7	84,470.0	1.23:1	
Au100g	253.8	174.8	-31.13%	35.0	61.0	113.8	1:1.87	
Au50g	0.0	0.0	-	0.0	0.0	0.0	-	
Au(T+D)	489,958.0	455,014.0	-7.13%	91,002.8	135,511.0	319,503.0	1:2.36	
mAu(T+D)	47,940.0	47,020.4	-1.92%	9,404.1	8,795.6	38,224.8	1:4.35	
Au(T+N1)	126.8	399.4	214.98%	79.9	228.4	171.0	1:3.4:1	
Au(T+N2)	2,688.2	221.0	-91.78%	44.2	52.9	168.1	1:3.18	
黄金询价	0.0	0.0	-	0.0	0.0	0.0	-	
询价Au9995	18,448.0	8,002.0	-56.62%	1,600.4	7,698.0	304.0	25.32:1	
询价Au9999	388,424.4	314,096.0	-19.14%	62,819.2	286,085.0	28,011.0	10.21:1	
询价iAu9999	8,120.0	80,040.0	885.71%	16,008.0	80,040.0	0.0	-	
iAu100g	0.4	0.0	-	0.0	0.0	0.0	-	
iAu995	0.0	0.0	-	0.0	0.0	0.0	-	
iAu9999	541.8	1,498.6	176.58%	299.7	1,496.1	2.6	577.63:1	
上海金SHAU	24,814.0	29,100.0	17.27%	5,820.0	25,857.0	3,243.0	7.97:1	
黄金合计	1,157,975.1	1,152,914.0	-0.44%	230,582.8	670,866.7	482,047.3	1.39:1	
Pt99.95	420.0	1,158.0	175.71%	231.6	712.0	446.0	1.6:1	
Ag99.9	0.0	0.0	-	0.0	0.0	0.0	-	
Ag99.99	10,440.0	3,870.0	-62.93%	774.0	1,875.0	1,995.0	1:1.06	
Ag(T+D)	26,950,788.0	28,457,494.0	5.59%	5,691,498.8	618,706.0	27,838,788.0	1:45	
合计	28,119,623.1	29,615,436.0	5.32%	5,923,087.2	1,292,159.7	28,323,276.3	1:21.92	
成交金额				单位: 万元				
品种	上周	本周	增减	日均	成交金额	自营量	代理量	自营:代理
Au99.5	0.0	0.0	-	0.0	0.0	0.0	0.0	-
Au99.95	984,117.3	801,818.5	-18.52%	160,363.7	583,961.8	217,856.7	2.68:1	
Au99.99	3,974,587.7	5,177,143.1	30.26%	1,035,428.6	2,859,462.8	2,317,680.4	1.23:1	
Au100g	7,160.5	4,873.8	-31.93%	974.8	1,699.7	3,174.1	1:1.87	
Au50g	0.0	0.0	-	0.0	0.0	0.0	-	
Au(T+D)	13,806,422.2	12,669,485.4	-8.23%	2,533,897.1	3,770,310.0	8,899,175.5	1:2.36	
mAu(T+D)	1,350,774.6	1,309,745.8	-3.04%	261,949.2	244,913.6	1,064,832.3	1:4.35	
Au(T+N1)	3,570.8	11,181.3	213.13%	2,236.3	6,386.2	4,795.1	1.33:1	
Au(T+N2)	76,992.9	6,221.9	-91.92%	1,244.4	1,489.2	4,732.7	1:3.18	
黄金询价	0.0	0.0	-	0.0	0.0	0.0	-	
询价Au9995	528,246.1	226,257.0	-57.17%	45,251.4	217,737.2	8,519.8	25.56:1	
询价Au9999	11,041,540.2	8,820,490.6	-20.12%	1,764,098.1	8,038,079.7	782,410.9	10.27:1	
询价iAu9999	230,921.2	2,213,109.2	858.38%	442,621.8	2,213,109.2	0.0	-	
iAu100g	10.9	0.0	-	0.0	0.0	0.0	-	
iAu995	0.0	0.0	-	0.0	0.0	0.0	-	
iAu9999	15,249.4	41,471.1	171.95%	8,294.2	41,399.4	71.7	577.37:1	
上海金SHAU	700,053.8	808,974.2	15.56%	161,794.8	718,772.6	90,201.6	7.97:1	
黄金合计	32,719,647.6	32,090,772.1	-1.92%	6,418,154.4	18,697,321.4	13,393,450.8	1.4:1	
Pt99.95	9,363.3	25,411.8	171.40%	5,082.4	15,623.2	9,788.7	1.6:1	
Ag99.9	0.0	0.0	-	0.0	0.0	0.0	-	
Ag99.99	4,210.2	1,537.5	-63.48%	307.5	744.5	793.0	1:1.07	
Ag(T+D)	10,820,703.5	11,226,357.3	3.75%	2,245,271.5	243,641.5	10,982,715.8	1:45.08	
合计	43,553,924.5	43,344,078.8	-0.48%	8,668,815.8	18,957,330.6	24,386,748.2	1:1.29	



**iAu99.99一周行情**

日期	开盘价	最高价	最低价	收盘价	涨跌	涨跌幅	加权平均价	成交量	成交额
6/12	275.00	275.10	275.00	275.08	-5.17	-1.84%	275.08	0.10	27,508.00
6/13	275.00	277.55	275.00	276.73	1.65	0.60%	276.65	231.28	63,985,922.00
6/14	276.50	278.25	276.50	277.25	0.52	0.19%	277.60	381.54	105,916,718.00
6/15	276.30	276.90	276.10	276.55	-0.70	-0.25%	276.49	790.10	218,456,124.00
6/16	276.50	276.50	274.80	275.44	-1.11	-0.40%	275.30	95.62	26,324,562.40
一周	275.00	278.25	274.80	275.44	-4.81	-1.72%	276.72	1,498.64	414,710,834.40

**Au(T+D)一周行情**

日期	开盘价	最高价	最低价	收盘价	涨跌	涨跌幅	加权平均价	成交量	成交额	持仓
6/12	280.00	280.07	278.52	278.66	-2.18	-0.78%	278.91	67,828.00	18,918,088,320.00	202,842
6/13	278.80	279.10	277.95	278.29	-0.62	-0.22%	278.45	67,798.00	18,879,025,880.00	203,798
6/14	278.20	279.50	277.56	279.15	0.70	0.25%	278.66	85,630.00	23,862,430,780.00	204,046
6/15	278.81	281.93	277.20	277.35	-1.31	-0.47%	279.14	152,586.00	42,594,113,760.00	219,334
6/16	276.50	277.00	275.88	276.83	-2.31	-0.83%	276.46	81,172.00	22,441,195,600.00	221,376
一周	280.00	281.93	275.88	276.83	-4.01	-1.43%	278.44	455,014.00	126,694,854,340.00	221,376

**mAu(T+D)一周行情**

日期	开盘价	最高价	最低价	收盘价	涨跌	涨跌幅	加权平均价	成交量	成交额	持仓
6/12	279.80	280.04	278.55	278.76	-2.01	-0.72%	278.94	8,495.00	2,369,627,978.00	344,986
6/13	278.75	279.08	278.00	278.29	-0.65	-0.23%	278.48	5,887.80	1,639,656,170.00	352,138
6/14	278.30	279.50	277.70	279.23	0.75	0.27%	278.77	7,982.80	2,225,391,198.00	344,552
6/15	278.94	281.88	277.24	277.39	-1.38	-0.50%	279.21	16,800.00	4,690,878,022.00	362,288
6/16	276.51	277.08	276.00	276.88	-2.33	-0.83%	276.50	7,854.80	2,171,905,064.00	367,406
一周	279.80	281.88	276.00	276.88	-3.89	-1.39%	278.55	47,020.40	13,097,458,432.00	367,406

**Ag(T+D)一周行情**

日期	开盘价	最高价	最低价	收盘价	涨跌	涨跌幅	加权平均价	成交量	成交额	持仓
6/12	3984.00	3984.00	3944.00	3947.00	-58.00	-1.45%	3961.00	4,599,220.00	18,218,143,718.00	9,336,874
6/13	3941.00	3953.00	3916.00	3922.00	-39.00	-0.98%	3931.00	4,758,402.00	18,708,123,488.00	9,493,152
6/14	3917.00	3949.00	3911.00	3939.00	8.00	0.20%	3929.00	3,847,240.00	15,119,068,978.00	9,730,354
6/15	3940.00	4008.00	3918.00	3921.00	-8.00	-0.20%	3967.00	9,917,164.00	39,346,861,952.00	9,874,270
6/16	3902.00	3933.00	3890.00	3923.00	-44.00	-1.11%	3911.00	5,335,468.00	20,871,374,908.00	10,234,054
一周	3984.00	4008.00	3890.00	3923.00	-82.00	-2.05%	3944.96	28,457,494.00	112,263,573,044.00	10,234,054

**SHAU一周行情**

日期	早盘基准价	午盘基准价
6/12	278.67	278.70
6/13	278.29	278.36
6/14	279.24	279.07
6/15	278.41	277.37
6/16	276.22	276.75

### 黄金总交易量前十名

单位：千克

序号	会员买卖总量前十名			买入量前十名			卖出量前十名		
	会员简称	买卖总量	比重	会员简称	买入量	比重	会员简称	卖出量	比重
1	交通银行	82,696.46	7.17%	工商银行	45,506.76	7.89%	交通银行	41,378.27	7.18%
2	工商银行	74,836.83	6.49%	交通银行	41,318.19	7.17%	浦发银行	40,065.36	6.95%
3	建设银行	73,590.86	6.38%	建设银行	38,893.76	6.75%	中国银行	37,354.92	6.48%
4	深圳金融	69,324.48	6.01%	深圳金融	35,898.91	6.23%	建设银行	34,697.10	6.02%
5	中国银行	67,053.59	5.82%	广西金融	33,766.20	5.86%	深圳金融	33,425.57	5.80%
6	广西金融	66,332.80	5.75%	中国银行	29,698.67	5.15%	广西金融	32,566.60	5.65%
7	浦发银行	64,753.58	5.62%	民生银行	26,349.03	4.57%	工商银行	29,330.07	5.09%
8	民生银行	52,526.02	4.56%	浦发银行	24,688.22	4.28%	民生银行	26,176.99	4.54%
9	农业银行	46,634.94	4.04%	平安银行	22,500.33	3.90%	农业银行	24,457.65	4.24%
10	兴业银行	44,018.21	3.82%	兴业银行	22,348.34	3.88%	兴业银行	21,669.87	3.76%
	合 计	641,767.77	55.66%		320,968.41	55.68%		321,122.40	55.71%

### 白银总交易量前十名

单位：千克

序号	会员买卖总量前十名			买入量前十名			卖出量前十名		
	会员简称	买卖总量	比重	会员简称	买入量	比重	会员简称	卖出量	比重
1	广西金融	4,403,312.00	15.47%	广西金融	2,113,013.00	14.85%	广西金融	2,290,299.00	16.09%
2	深圳金融	4,144,032.00	14.56%	深圳金融	1,995,998.00	14.03%	深圳金融	2,148,034.00	15.09%
3	工商银行	3,612,648.00	12.69%	工商银行	1,909,338.00	13.42%	工商银行	1,703,310.00	11.97%
4	上海金大师	3,020,617.00	10.61%	上海金大师	1,519,955.00	10.68%	上海金大师	1,500,662.00	10.55%
5	金创黄金	1,251,255.00	4.40%	兴业银行	641,764.00	4.51%	金创黄金	635,458.00	4.47%
6	兴业银行	1,233,371.00	4.33%	中国银行	626,342.00	4.40%	山东恒邦	605,617.00	4.26%
7	山东恒邦	1,211,869.00	4.26%	金创黄金	615,797.00	4.33%	兴业银行	591,607.00	4.16%
8	中国银行	1,114,635.00	3.92%	山东恒邦	606,252.00	4.26%	中国银行	488,293.00	3.43%
9	招金集团	928,647.00	3.26%	招金集团	454,733.00	3.20%	招金集团	473,914.00	3.33%
10	农业银行	864,658.00	3.04%	农业银行	403,993.00	2.84%	农业银行	460,665.00	3.24%
	合 计	21,785,044.00	76.54%		10,887,185.00	76.51%		10,897,859.00	76.58%

### 铂金交易量前十名

单位： 千克

序号	会员买入量前十名			自营量前十名			代理量前十名		
	会员简称	买入量	比重	会员简称	自营量	比重	会员简称	代理量	比重
1	工商银行	114.00	19.69%	北京菜百	60.00	45.11%	工商银行	114.00	25.56%
2	北京大德	77.00	13.30%	上海贺利氏	15.00	11.28%	北京大德	77.00	17.26%
3	北京菜百	60.00	10.36%	老凤祥珠宝	14.00	10.53%	广发银行	50.00	11.21%
4	广发银行	50.00	8.64%	深圳龙嘉	10.00	7.52%	中国银行	46.00	10.31%
5	中国银行	46.00	7.94%	深圳甘露	10.00	7.52%	建设银行	39.00	8.74%
6	建设银行	39.00	6.74%	周大福珠宝	7.00	5.26%	广东粤宝	31.00	6.95%
7	广东粤宝	31.00	5.35%	深圳百爵	5.00	3.76%	金创黄金	20.00	4.48%
8	金创黄金	20.00	3.45%	深圳福麒	5.00	3.76%	平安银行	18.00	4.04%
9	平安银行	18.00	3.11%	浙江明牌	4.00	3.01%	老庙黄金	13.00	2.91%
10	上海贺利氏	15.00	2.59%	深圳吉盟	3.00	2.26%	深圳翠绿	12.00	2.69%
	合 计	470	81.17%		133	100.00%		420	94.17%

### 黄金代理成交量前十名

### 黄金自营成交量前十名

单位：千克

序号	会员简称	代理量	占代理总量%	会员简称	自营量	占自营总量%
1	深圳金融	69,324.07	14.38%	浦发银行	58,646.00	8.74%
2	广西金融	66,332.80	13.76%	建设银行	57,855.00	8.62%
3	工商银行	38,074.08	7.90%	交通银行	54,163.53	8.07%
4	招金集团	32,375.06	6.72%	中国银行	50,240.66	7.49%
5	交通银行	28,532.93	5.92%	民生银行	49,261.50	7.34%
6	兴业银行	26,241.19	5.44%	农业银行	43,992.33	6.56%
7	中国银行	16,812.93	3.49%	工商银行	36,762.75	5.48%
8	金创黄金	16,659.13	3.46%	招商银行	33,881.00	5.05%
9	光大银行	16,354.26	3.39%	平安银行	27,456.00	4.09%
10	平安银行	16,353.17	3.39%	中信银行	26,643.96	3.97%
合计		327059.62	67.85%		438902.73	65.42%

### 交割情况表

单位：千克

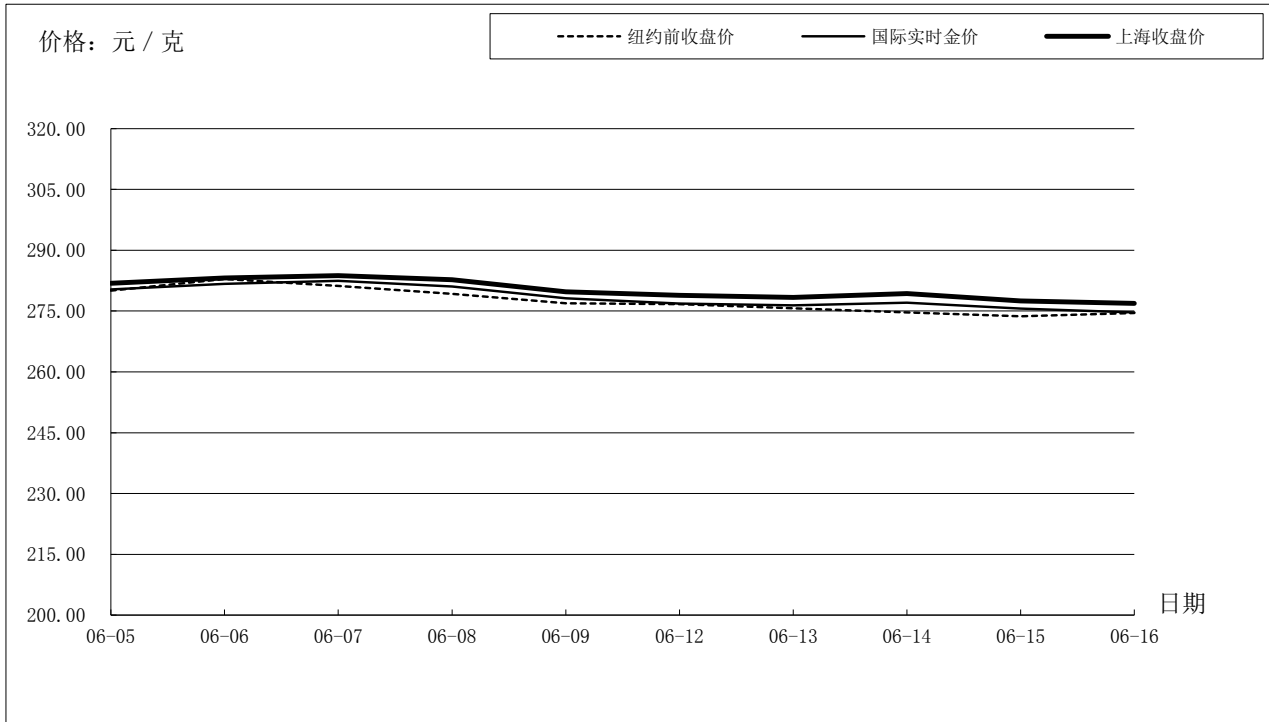
	黄金	白银
本周交割量	353,461.36	112,950.00
本周成交量	750,775.96	28,461,364.00
本周交割比	47.08%	0.40%
累计交割量	5,579,892.90	4,586,280.00
累计成交量	13,954,441.10	522,759,624.00
累计交割比	39.99%	0.88%

### 上海黄金交易所指定仓库库存周报

单位：千克

交割品种	上周库存	本周增减	本周库存
白银	1596495	-21180	1575315

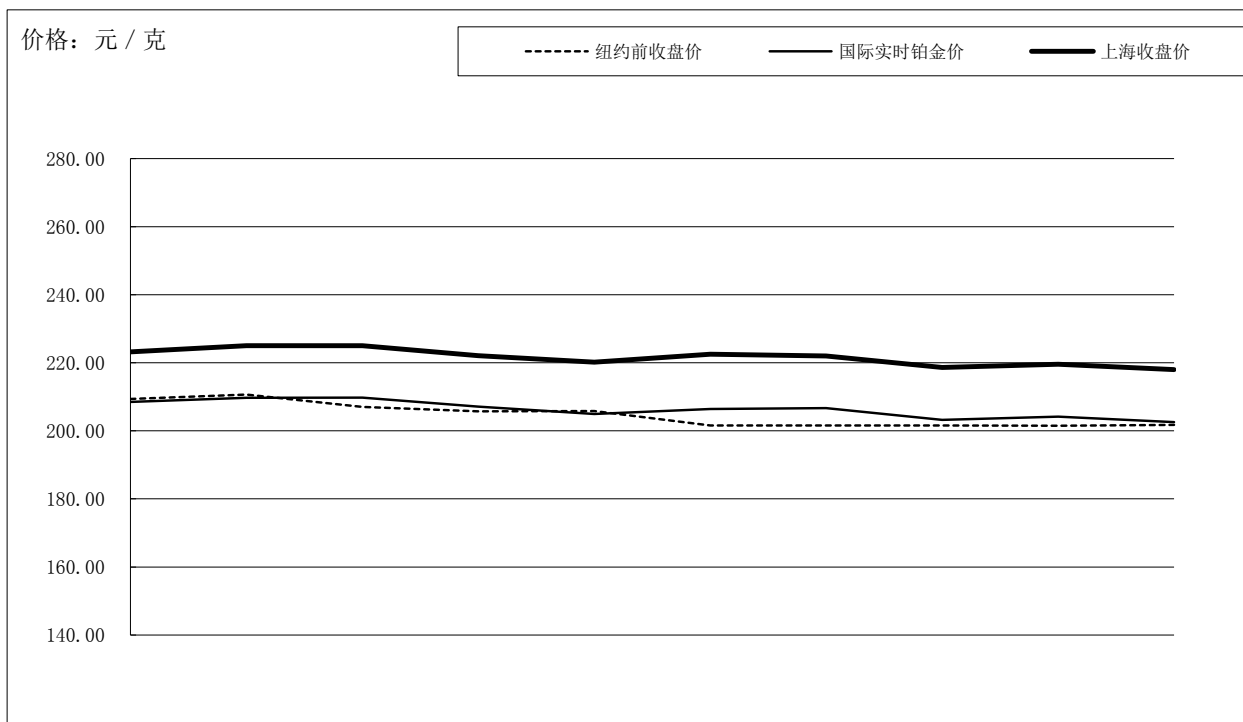
## 国际金价比较图



单位：元 / 克

日期	纽约前收盘价	国际实时金价	上海收盘价	上海-国际
06-05	280.06	280.32	281.87	1.55
06-06	282.91	281.71	283.20	1.49
06-07	281.24	282.47	283.75	1.28
06-08	279.28	281.03	282.70	1.67
06-09	276.96	278.14	279.72	1.58
06-12	276.71	276.83	278.85	2.02
06-13	275.67	276.40	278.35	1.95
06-14	274.67	277.09	279.30	2.21
06-15	273.72	275.63	277.47	1.84
06-16	274.54	274.66	276.90	2.24

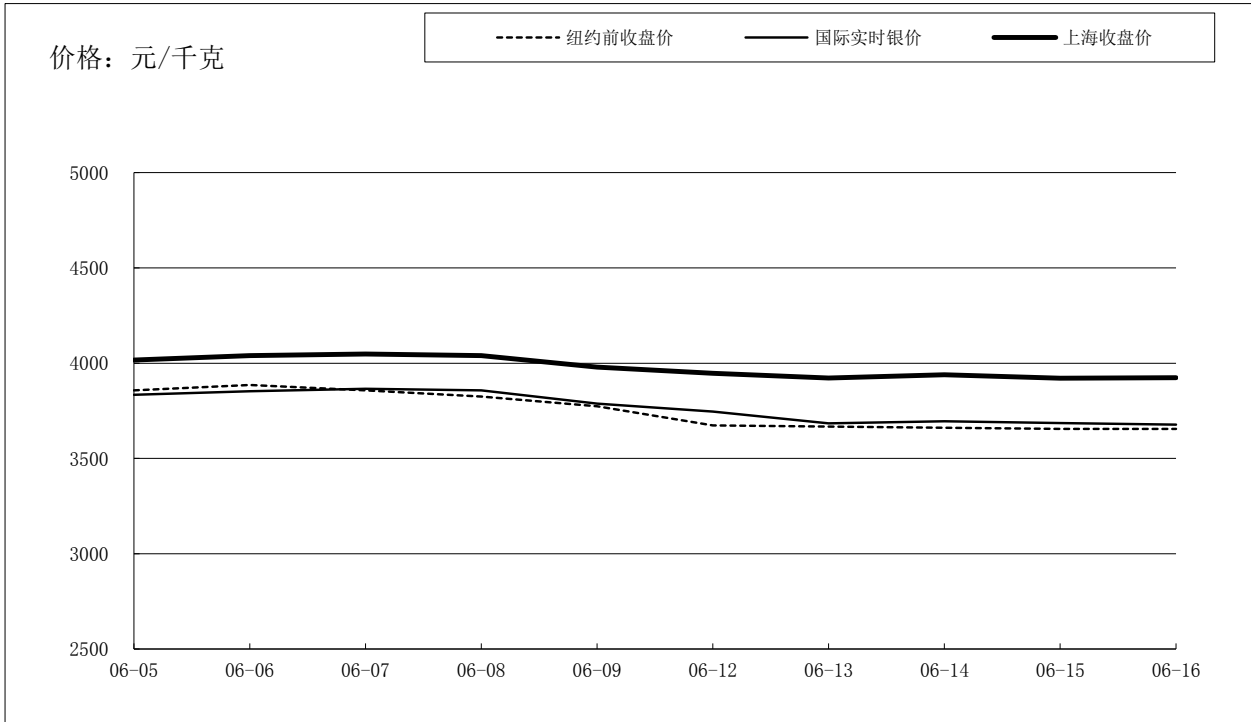
## 国际铂金价格比较图



单位：元 / 克

日期	纽约前收盘价	国际实时铂金价	上海收盘价	上海-国际
06-05	209.34	208.47	223.25	14.78
06-06	210.66	209.68	225.00	15.32
06-07	207.03	209.76	225.02	15.26
06-08	205.76	207.11	222.10	14.99
06-09	205.85	204.98	220.16	15.18
06-12	201.61	206.42	222.53	16.11
06-13	201.61	206.72	222.02	15.30
06-14	201.61	203.25	218.60	15.35
06-15	201.50	204.20	219.58	15.38
06-16	201.72	202.57	218.00	15.43

## 国际白银价格比较图



单位：元 / 千克

日期	纽约前收盘价	国际实时银价	上海收盘价	上海-国际
06-05	3857	3835	4,017	182.36
06-06	3885	3853	4,040	187.34
06-07	3857	3866	4,048	182.49
06-08	3825	3857	4,039	181.60
06-09	3774	3787	3,980	192.96
06-12	3674	3746	3,947	201.04
06-13	3667	3684	3,922	237.66
06-14	3661	3696	3,939	243.36
06-15	3655	3686	3,921	235.46
06-16	3655	3677	3,923	245.70