

2017

月度市场报告

5

总第一百七十三期



上海黄金交易所
SHANGHAI GOLD EXCHANGE

指标说明

1. 行情中各交易品种成交量、成交金额、持仓量按双边计算
2. 成交总量为买入量和卖出量之和
3. 自营/代理比为会员自营成交量与会员代理交易成交量之比

成交量、成交金额表

单位：千克

成交量	上月日均	本月日均	上月累计	本月累计	增减	同比	本年累计
Au99.95	1,193.44	5,840.50	21,482.00	116,810.00	443.76%	237.89%	219,968.00
Au99.99	23,243.29	22,747.03	418,379.22	454,940.58	8.74%	-14.77%	2,436,039.06
Au100g	62.86	39.04	1,131.40	780.80	-30.99%	-20.83%	4,474.00
Au50g	---	---	---	---	---	---	---
Au995	---	---	---	---	---	---	950.00
iAu9999	199.73	177.64	3,595.14	3,552.86	-1.18%	-92.05%	106,074.86
iAu100g	0.02	0.03	0.40	0.60	50.00%	---	2.80
iAu995	---	---	---	---	---	---	---
Au(T+D)	103,814.00	84,504.20	1,868,652.00	1,690,084.00	-9.56%	-1.07%	8,089,090.00
mAu(T+D)	10,920.73	9,675.54	196,573.20	193,510.80	-1.56%	24.23%	921,288.40
Au(T+N1)	141.88	101.92	2,553.80	2,038.40	-20.18%	-99.00%	24,064.40
Au(T+N2)	71.70	19.56	1,290.60	391.20	-69.69%	-99.77%	13,696.20
询价Au99.95	1,266.44	848.60	22,796.00	16,972.00	-25.55%	-61.18%	106,100.00
询价Au99.99	62,213.91	60,866.79	1,119,850.40	1,217,335.80	8.71%	-28.29%	5,310,953.00
询价iAu99.99	11,405.56	13,000.00	205,300.00	260,000.00	26.64%	116.67%	1,752,892.00
询价iAu50g	---	---	---	---	---	---	---
询价iAu99.5	---	---	---	---	---	---	---
上海金SHAU	3,603.56	4,236.50	64,864.00	84,730.00	30.63%	-6.59%	367,704.00
黄金合计	218,137.12	202,057.35	3,926,468.16	4,041,147.04	2.92%	-15.90%	19,353,296.72
Pt99.95	187.78	195.70	3,380.00	3,914.00	15.80%	-33.23%	16,834.00
Ag99.9	---	---	---	---	---	---	---
Ag99.99	1,090.00	951.00	19,620.00	19,020.00	-3.06%	-81.68%	110,160.00
Ag(T+D)	5,560,835.67	4,379,336.20	100,095,042.00	87,586,724.00	-12.50%	1.72%	458,805,756.00
合计	5,780,250.56	4,582,540.25	104,044,510.16	91,650,805.04	-11.91%	0.69%	478,286,046.72

单位：万元

成交金额	上月日均	本月日均	上月累计	本月累计	增减	同比	本年累计
Au99.95	33,885.08	158,750.94	609,931.44	3,175,018.90	420.55%	250.68%	6,003,531.48
Au99.99	653,767.20	628,974.43	11,767,809.52	12,579,488.51	6.90%	-10.53%	66,792,054.59
Au100g	1,784.68	1,085.62	32,124.15	21,712.33	-32.41%	-16.78%	124,101.47
Au50g	---	---	---	---	---	---	---
Au995	---	---	---	---	---	---	26,091.75
iAu9999	5,629.04	4,910.61	101,322.65	98,212.13	-3.07%	-91.75%	2,830,688.90
iAu100g	0.60	0.80	10.72	15.95	48.79%	---	74.83
iAu995	---	---	---	---	---	---	---
Au(T+D)	2,946,821.13	2,345,593.51	53,042,780.31	46,911,870.21	-11.56%	3.69%	223,846,170.65
mAu(T+D)	310,142.14	268,638.43	5,582,558.52	5,372,768.52	-3.76%	30.39%	25,487,747.76
Au(T+N1)	4,057.58	2,842.88	73,036.52	56,857.52	-22.15%	-98.94%	664,750.20
Au(T+N2)	2,073.44	548.59	37,321.96	10,971.79	-70.60%	-99.76%	385,118.78
询价Au99.95	35,877.84	23,455.76	645,801.18	469,115.23	-27.36%	-59.89%	2,924,235.29
询价Au99.99	1,769,551.67	1,692,025.47	31,851,930.04	33,840,509.38	6.24%	-24.78%	147,160,281.89
询价iAu99.99	323,183.14	359,110.00	5,817,296.50	7,182,200.00	23.46%	126.06%	47,846,116.99
询价iAu50g	---	---	---	---	---	---	---
询价iAu99.5	---	---	---	---	---	---	---
上海金SHAU	102,272.29	117,719.54	1,840,901.18	2,354,390.77	27.89%	-1.87%	10,154,986.50
黄金合计	6,189,045.82	5,603,656.56	111,402,824.69	112,073,131.22	0.60%	-11.93%	534,245,951.08
Pt99.95	4,290.77	4,326.23	77,233.86	86,524.68	12.03%	-36.12%	385,825.57
Ag99.9	---	---	---	---	---	---	---
Ag99.99	452.27	378.11	8,140.93	7,562.25	-7.11%	-80.39%	45,001.63
Ag(T+D)	2,314,336.14	1,733,760.87	41,658,050.60	34,675,217.30	-16.76%	10.60%	186,878,700.84
合计	8,508,125.00	7,342,121.77	153,146,250.08	146,842,435.46	-4.12%	-7.52%	721,555,479.13

黄金总交易量前十名

单位：千克

序号	会员买卖总量前十名			买入量前十名			卖出量前十名		
	会员简称	买卖总量	比重	会员简称	买入量	比重	会员简称	卖出量	比重
1	广西金融	328,801	8.14%	广西金融	166,628	8.25%	建设银行	165,340	8.18%
2	深圳金融	322,483	7.98%	深圳金融	165,601	8.20%	广西金融	162,172	8.03%
3	建设银行	301,039	7.45%	建设银行	135,699	6.72%	深圳金融	156,882	7.76%
4	中国银行	222,622	5.51%	工商银行	133,477	6.61%	中国银行	122,168	6.05%
5	交通银行	220,600	5.46%	交通银行	124,272	6.15%	浦发银行	101,373	5.02%
6	工商银行	210,784	5.22%	农业银行	100,517	4.97%	交通银行	96,327	4.77%
7	浦发银行	200,706	4.97%	中国银行	100,454	4.97%	平安银行	90,586	4.48%
8	农业银行	175,718	4.35%	浦发银行	99,333	4.92%	工商银行	77,307	3.83%
9	平安银行	152,349	3.77%	招商银行	73,247	3.63%	农业银行	75,200	3.72%
10	招商银行	145,863	3.61%	招金集团	69,558	3.44%	招金集团	73,139	3.62%
合 计		2,280,964.06	56.44%		1,168,786.39	57.84%		1,120,495.36	55.45%

会员铂金交易前十名

单位： 千克

序号	会员买入量前十名			自营量前十名			代理量前十名		
	会员简称	买入量	比重	会员简称	自营量	比重	会员简称	代理量	比重
1	工商银行	408	20.85%	贵研金属	111	22.98%	工商银行	408	27.68%
2	北京大德	194	9.91%	老凤祥	110	22.77%	北京大德	194	13.16%
3	中国银行	163	8.33%	上海贺利氏	59	12.22%	中国银行	163	11.06%
4	广东粤宝	130	6.64%	北京菜百	50	10.35%	广东粤宝	130	8.82%
5	浦发银行	126	6.44%	周大福珠宝	44	9.11%	浦发银行	126	8.55%
6	贵研金属	111	5.67%	深圳甘露	20	4.14%	广发银行	92	6.24%
7	老凤祥	110	5.62%	浙江明牌	16	3.31%	深圳翠绿	88	5.97%
8	广发银行	92	4.70%	有研亿金	15	3.11%	平安银行	55	3.73%
9	深圳翠绿	88	4.50%	老凤祥饰研	13	2.69%	三门峡金渠	46	3.12%
10	上海贺利氏	59	3.01%	深圳龙嘉	10	2.07%	中国黄金	36	2.44%
合 计		1,481	75.68%		448	92.75%		1,338	90.77%

会员白银交易前十名

单位： 千克

序号	会员买卖总量前十名			买入量前十名			卖出量前十名		
	会员简称	买卖总量	比重	会员简称	买入量	比重	会员简称	卖出量	比重
1	广西金融	17,616,516	20.11%	广西金融	8,795,213	20.08%	广西金融	8,821,303	20.14%
2	深圳金融	12,617,750	14.40%	深圳金融	6,244,593	14.26%	深圳金融	6,373,157	14.55%
3	工商银行	9,994,932	11.41%	工商银行	5,095,101	11.63%	工商银行	4,899,831	11.19%
4	上海金大师	7,727,266	8.82%	上海金大师	3,863,981	8.82%	上海金大师	3,863,285	8.82%
5	招金集团	5,688,826	6.49%	招金集团	2,834,673	6.47%	招金集团	2,854,153	6.52%
6	金创黄金	4,796,754	5.48%	金创黄金	2,444,108	5.58%	金创黄金	2,352,646	5.37%
7	中国银行	3,871,569	4.42%	山东恒邦	1,927,933	4.40%	中国银行	1,979,969	4.52%
8	山东恒邦	3,811,967	4.35%	中国银行	1,891,600	4.32%	山东恒邦	1,884,034	4.30%
9	建设银行	2,229,020	2.54%	建设银行	1,141,495	2.61%	建设银行	1,087,525	2.48%
10	农业银行	2,027,366	2.31%	农业银行	1,031,116	2.35%	农业银行	996,250	2.27%
合 计		70,381,966	80.34%		35,269,813	80.52%		35,112,153	80.16%

自营、代理情况表

单位：千克

品种	买卖总量	自营量	占总成交量%	代理量	占总成交量%	自营代理比
黄金	4,041,147.04	2,369,010.21	58.62%	1,672,136.83	41.38%	1.42:1
铂金(买方)	1,957.00	483.00	24.68%	1,474.00	75.32%	1:3.05
白银	87,605,744.00	2,455,152.00	2.80%	85,150,592.00	97.20%	1:34.68
合计	91,648,848.04	4,824,645.21	5.26%	86,824,202.83	94.74%	1:18

黄金自营、代理前十名

单位：千克

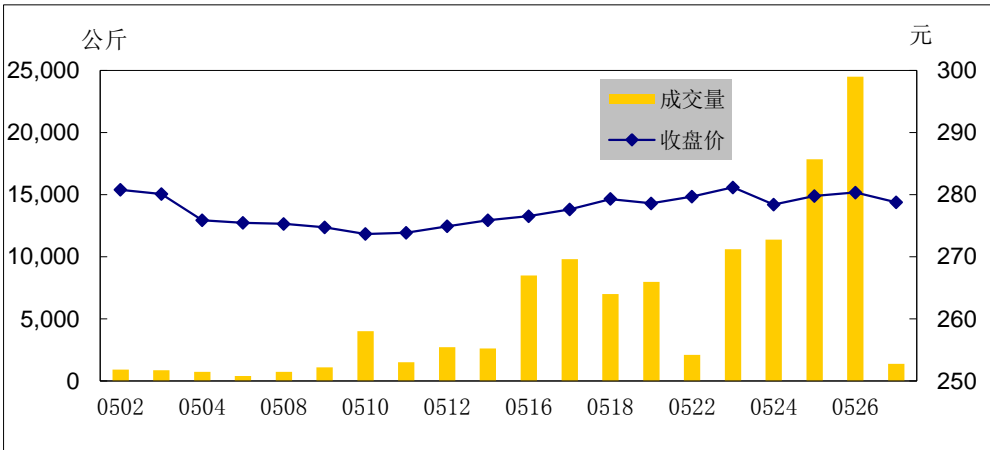
序号	自营前十名			代理前十名		
	会员	成交量	占全部 自营量%	会员	成交量	占全部 代理量%
1	建设银行	234,986.05	9.92%	广西金融	328,800.62	19.66%
2	交通银行	188,141.50	7.94%	深圳金融	322,481.29	19.29%
3	浦发银行	179,380.20	7.57%	招金集团	142,696.60	8.53%
4	农业银行	167,689.99	7.08%	工商银行	93,191.66	5.57%
5	中国银行	166,419.38	7.02%	建设银行	66,052.86	3.95%
6	民生银行	124,555.35	5.26%	中国银行	56,202.35	3.36%
7	招商银行	124,346.20	5.25%	上海金大师	56,123.40	3.36%
8	平安银行	119,608.33	5.05%	金创黄金	44,989.40	2.69%
9	工商银行	117,592.31	4.96%	山东恒邦	37,467.71	2.24%
10	宁波银行	88,674.04	3.74%	兴业银行	35,082.22	2.10%

交割情况表

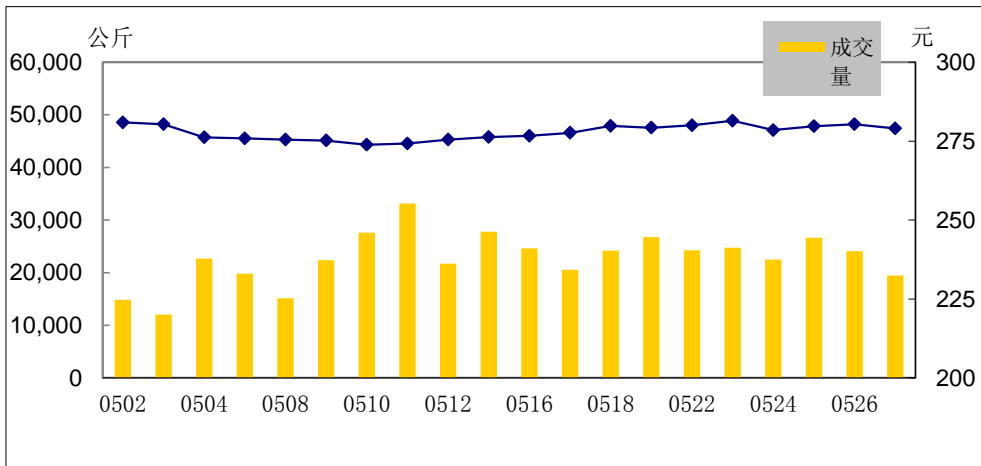
单位：千克

	黄金	白银
本月交割量	998,543.44	525,150.00
本月成交量	2,546,839.24	87,605,744.00
本月交割比	39.21%	0.60%
累计交割量	4,801,291.72	4,422,150.00
累计成交量	12,183,351.72	458,915,916.00
累计交割比	39.41%	0.96%
本月出库量	138,078.70	115,620.00
累计出库量	828,762.10	479,895.00

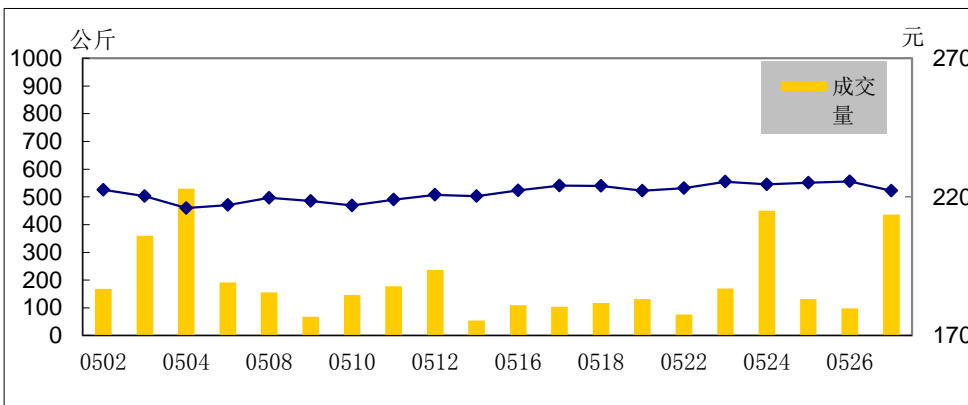
Au99.95量价图



Au99.99量价图



Pt99.95量价图

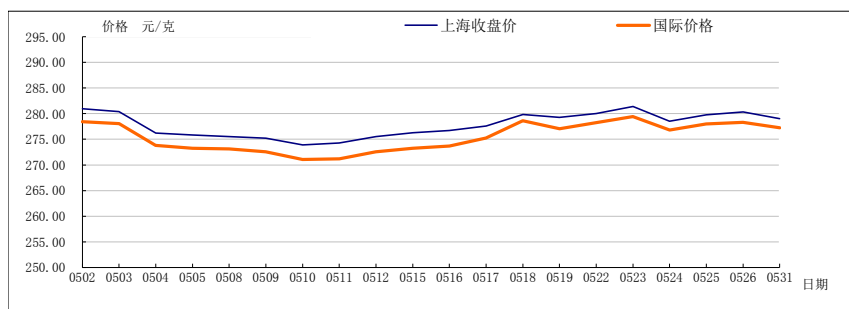


月度行情表

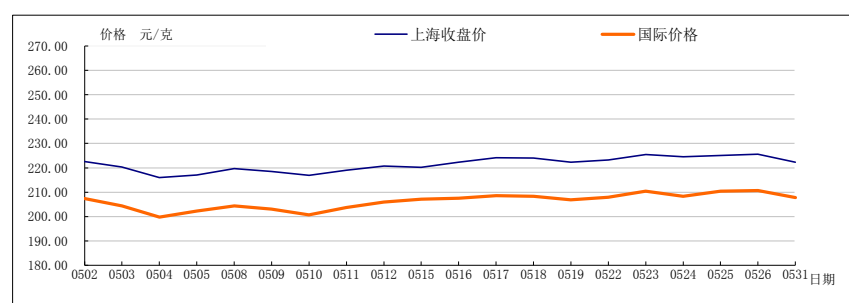
单位:元/克

品种	开盘价	收盘价	最高价	最低价	涨跌	加权 平均价	成交量 (千克)	成交额(万元)
Au99.95	281.5	278.75	281.5	264	-4.15	277.94	116,810.00	3,175,018.90
Au99.99	281.99	279	298	273	-4.45	277.90	454,940.58	12,579,488.51
Au100g	282	279.2	285	273.6	-3.8	278.07	780.80	21,712.33
Au50g	-	-	-	-	-	-	-	-
Au995	-	-	-	-	-	-	-	-
iAu9999	281	278	290	268	-4.21	276.43	3,552.86	98,212.13
iAu100g	260.00	268.75	270.00	260.00	-7.25	265.83	0.60	15.95
iAu995	-	-	-	-	-	-	-	-
Au(T+D)	281.35	278.95	282.5	272.52	-3.67	277.57	1,690,084.00	46,911,870.21
mAu(T+D)	281.5	278.99	281.8	272.77	-3.8	277.64	193,510.80	5,372,768.52
Au(T+N1)	282	279.35	283.4	273.05	-3.9	278.95	2,038.40	56,857.52
Au(T+N2)	285.95	282.5	285.95	276.55	-3.35	280.45	391.20	10,971.79
Pt99.95	223	222.25	226	215	-3.43	221.06	3,914.00	86,524.68
Ag99.9	-	-	-	-	-	-	-	-
Ag99.99	4025	3999	4025	3886	-112	3975	19,020.00	7,562.25
Ag(T+D)	4040	3986	4040	3854	-106	3958	87,586,724.00	34,675,217.30

黄金价格比较图



铂金价格比较图



白银价格比较图

