

行情周报

2017年第20期(总第707期)

5月22日-5月26日

成交量、成交金额情况表

成交量				单位: 千克				
品种	上周	本周	增减	日均	成交量	自营量	代理量	自营:代理
Au99.5	0.0	0.0	-	0.0	0.0	0.0	0.0	-
Au99.95	35,924.0	66,416.0	84.88%	13,283.2	43,421.0	22,995.0	1.89:1	
Au99.99	123,895.3	122,218.4	-1.35%	24,443.7	72,044.8	50,173.7	1.44:1	
Au100g	154.8	183.8	18.73%	36.8	50.5	133.3	1:2.64	
Au50g	0.0	0.0	-	0.0	0.0	0.0	-	
Au(T+D)	476,884.0	383,234.0	-19.64%	76,646.8	128,885.0	254,349.0	1:1.97	
mAu(T+D)	61,936.6	39,585.4	-36.09%	7,917.1	6,705.8	32,879.6	1:4.9	
Au(T+N1)	53.6	110.2	105.60%	22.0	48.3	61.9	1:1.28	
Au(T+N2)	61.8	57.2	-7.44%	11.4	15.3	41.9	1:2.74	
黄金询价	0.0	0.0	-	0.0	0.0	0.0	-	
询价Au9995	7,282.0	2,262.0	-68.94%	452.4	2,211.0	51.0	43.35:1	
询价Au9999	396,398.0	274,806.2	-30.67%	54,961.2	250,713.1	24,093.1	10.41:1	
询价iAu9999	60,000.0	100,000.0	66.67%	20,000.0	100,000.0	0.0	-	
iAu100g	0.4	0.0	-	0.0	0.0	0.0	-	
iAu995	0.0	0.0	-	0.0	0.0	0.0	-	
iAu9999	890.4	722.9	-18.81%	144.6	709.1	13.8	51.35:1	
上海金SHAU	23,376.0	22,654.0	-3.09%	4,530.8	21,959.0	695.0	31.6:1	
黄金合计	1,186,857.0	1,012,250.1	-14.71%	202,450.0	626,762.9	385,487.3	1.63:1	
Pt99.95	518.0	926.0	78.76%	185.2	596.0	330.0	1.81:1	
Ag99.9	0.0	0.0	-	0.0	0.0	0.0	-	
Ag99.99	0.0	8,670.0	-	1,734.0	5,835.0	2,835.0	2.06:1	
Ag(T+D)	22,189,658.0	20,611,152.0	-7.11%	4,122,230.4	497,448.0	20,113,704.0	1:40.43	
合计	23,377,033.0	21,632,998.1	-7.46%	4,326,599.6	1,130,641.9	20,502,356.3	1:18.13	
成交金额				单位: 万元				
品种	上周	本周	增减	日均	成交金额	自营量	代理量	自营:代理
Au99.5	0.0	0.0	-	0.0	0.0	0.0	0.0	-
Au99.95	984,404.1	1,790,745.5	81.91%	358,149.1	1,170,292.3	620,453.2	1.89:1	
Au99.99	3,422,440.9	3,397,291.8	-0.73%	679,458.4	2,001,042.7	1,396,249.1	1.43:1	
Au100g	4,303.5	5,162.2	19.95%	1,032.4	1,419.7	3,742.5	1:2.64	
Au50g	0.0	0.0	-	0.0	0.0	0.0	-	
Au(T+D)	13,260,854.0	10,726,678.0	-19.11%	2,145,335.6	3,607,585.8	7,119,092.3	1:1.97	
mAu(T+D)	1,725,301.7	1,108,059.3	-35.78%	221,611.9	187,685.6	920,373.7	1:4.9	
Au(T+N1)	1,495.7	3,096.0	106.99%	619.2	1,356.5	1,739.4	1:1.28	
Au(T+N2)	1,736.0	1,617.4	-6.83%	323.5	432.9	1,184.5	1:2.74	
黄金询价	0.0	0.0	-	0.0	0.0	0.0	-	
询价Au9995	201,195.2	63,271.5	-68.55%	12,654.3	61,961.0	1,310.5	47.28:1	
询价Au9999	11,041,676.4	7,622,297.6	-30.97%	1,524,459.5	6,963,438.8	658,858.7	10.57:1	
询价iAu9999	1,669,000.0	2,782,700.0	66.73%	556,540.0	2,782,700.0	0.0	-	
iAu100g	10.8	0.0	-	0.0	0.0	0.0	-	
iAu995	0.0	0.0	-	0.0	0.0	0.0	-	
iAu9999	24,526.2	20,190.8	-17.68%	4,038.2	19,806.0	384.8	51.46:1	
上海金SHAU	649,655.1	634,226.6	-2.37%	126,845.3	614,753.3	19,473.3	31.57:1	
黄金合计	32,986,599.6	28,155,336.7	-14.65%	5,631,067.3	17,412,474.7	10,742,862.1	1.62:1	
Pt99.95	11,546.5	20,828.0	80.38%	4,165.6	13,403.7	7,424.3	1.81:1	
Ag99.9	0.0	0.0	-	0.0	0.0	0.0	-	
Ag99.99	0.0	0.0	-	0.0	0.0	0.0	-	
Ag(T+D)	8,838,388.2	8,242,876.3	-6.74%	1,648,575.3	198,938.4	8,043,938.0	1:40.43	
合计	41,836,534.2	36,422,507.4	-12.94%	7,284,501.5	17,627,149.1	18,795,358.3	1:1.07	

iAu99.99一周行情

日期	开盘价	最高价	最低价	收盘价	涨跌	涨跌幅	加权平均价	成交量	成交额
5/22	278.75	279.00	278.00	278.93	0.44	0.16%	278.83	232.34	64,783,907.00
5/23	290.00	290.00	276.00	280.68	1.75	0.63%	280.67	138.32	38,823,580.60
5/24	280.98	280.98	277.00	278.79	-1.89	-0.67%	278.79	152.12	42,410,543.80
5/25	279.50	279.75	279.50	279.74	0.95	0.34%	279.62	120.16	33,599,753.00
5/26	278.50	278.75	278.50	278.70	-1.04	-0.37%	278.70	79.98	22,290,430.00
一周	278.75	290.00	276.00	278.70	0.21	0.08%	279.30	722.92	201,908,214.40

Au(T+D)一周行情

日期	开盘价	最高价	最低价	收盘价	涨跌	涨跌幅	加权平均价	成交量	成交额	持仓
5/22	279.65	280.14	278.88	279.95	0.33	0.12%	279.58	60,594.00	16,940,978,620.00	226,468
5/23	280.22	281.50	279.95	281.20	1.62	0.58%	280.93	75,818.00	21,299,676,460.00	222,982
5/24	280.93	281.58	278.32	278.49	-2.44	-0.87%	279.72	99,074.00	27,713,677,460.00	225,290
5/25	278.87	280.39	278.40	279.96	0.24	0.09%	279.62	78,454.00	21,937,658,720.00	230,000
5/26	282.50	282.50	278.77	280.31	0.69	0.25%	279.60	69,294.00	19,374,789,080.00	207,748
一周	279.65	282.50	278.32	280.31	0.69	0.25%	279.90	383,234.00	107,266,780,340.00	207,748

mAu(T+D)一周行情

日期	开盘价	最高价	最低价	收盘价	涨跌	涨跌幅	加权平均价	成交量	成交额	持仓
5/22	279.79	280.09	278.99	280.04	0.43	0.15%	279.64	5,194.60	1,452,641,440.00	367,716
5/23	280.31	281.54	280.05	281.32	1.68	0.60%	281.02	7,554.20	2,122,896,642.00	361,728
5/24	280.52	281.60	278.44	278.52	-2.50	-0.89%	279.75	10,674.80	2,986,359,352.00	358,830
5/25	278.92	280.51	278.51	279.97	0.22	0.08%	279.61	7,991.20	2,234,451,986.00	350,232
5/26	279.87	281.38	278.86	280.30	0.69	0.25%	279.56	8,170.60	2,284,243,184.00	344,278
一周	279.79	281.60	278.44	280.30	0.69	0.25%	279.92	39,585.40	11,080,592,604.00	344,278

Ag(T+D)一周行情

日期	开盘价	最高价	最低价	收盘价	涨跌	涨跌幅	加权平均价	成交量	成交额	持仓
5/22	3993.00	3999.00	3971.00	3995.00	19.00	0.48%	3989.00	3,375,194.00	13,464,155,354.00	10,026,698
5/23	4000.00	4025.00	3998.00	4010.00	21.00	0.53%	4013.00	4,079,864.00	16,373,787,908.00	9,728,258
5/24	4008.00	4030.00	3967.00	3976.00	-37.00	-0.92%	3999.00	5,803,264.00	23,212,178,316.00	9,561,790
5/25	3990.00	4016.00	3975.00	4004.00	5.00	0.13%	3996.00	4,490,724.00	17,945,073,802.00	9,489,360
5/26	4001.00	4009.00	3985.00	3996.00	0.00	0.00%	3994.00	2,862,106.00	11,433,567,884.00	9,022,236
一周	3993.00	4030.00	3967.00	3996.00	20.00	0.50%	3999.23	20,611,152.00	82,428,763,264.00	9,022,236

SHAU一周行情

日期	早盘基准价	午盘基准价
5/22	279.59	279.76
5/23	281.40	281.41
5/24	279.54	278.55
5/25	280.35	280.04
5/26	279.25	279.60

黄金总交易量前十名

单位：千克

序号	会员买卖总量前十名			买入量前十名			卖出量前十名		
	会员简称	买卖总量	比重	会员简称	买入量	比重	会员简称	卖出量	比重
1	建设银行	77,079.26	7.61%	农业银行	40,342.95	7.97%	建设银行	53,659.23	10.60%
2	深圳金融	70,893.96	7.00%	中国银行	32,189.04	6.36%	深圳金融	38,718.35	7.65%
3	中国银行	69,850.04	6.90%	深圳金融	32,175.61	6.36%	中国银行	37,661.00	7.44%
4	广西金融	63,474.94	6.27%	广西金融	29,783.54	5.88%	广西金融	33,691.40	6.66%
5	农业银行	54,866.39	5.42%	浦发银行	28,924.41	5.71%	浦发银行	24,983.30	4.94%
6	浦发银行	53,907.71	5.33%	民生银行	24,267.25	4.79%	民生银行	23,900.65	4.72%
7	民生银行	48,167.90	4.76%	建设银行	23,420.03	4.63%	平安银行	22,446.13	4.43%
8	交行自贸区	40,000.00	3.95%	交通银行	21,566.51	4.26%	招商银行	22,114.56	4.37%
9	招商银行	38,187.46	3.77%	交行自贸区	20,000.00	3.95%	交行自贸区	20,000.00	3.95%
10	平安银行	37,722.68	3.73%	工商银行	18,633.60	3.68%	招金集团	18,331.53	3.62%
	合计	554,150.34	54.74%		271,302.94	53.60%		295,506.15	58.39%

白银总交易量前十名

单位：千克

序号	会员买卖总量前十名			买入量前十名			卖出量前十名		
	会员简称	买卖总量	比重	会员简称	买入量	比重	会员简称	卖出量	比重
1	广西金融	4,122,657.00	19.99%	广西金融	1,946,597.00	18.88%	广西金融	2,176,060.00	21.11%
2	深圳金融	2,694,188.00	13.07%	深圳金融	1,299,850.00	12.61%	深圳金融	1,394,338.00	13.52%
3	工商银行	2,376,825.00	11.53%	工商银行	1,090,864.00	10.58%	工商银行	1,285,961.00	12.47%
4	上海金大师	1,620,964.00	7.86%	上海金大师	815,373.00	7.91%	上海金大师	805,591.00	7.81%
5	招金集团	1,171,428.00	5.68%	招金集团	646,823.00	6.27%	金创黄金	536,329.00	5.20%
6	金创黄金	1,161,945.00	5.64%	金创黄金	625,616.00	6.07%	中国银行	530,953.00	5.15%
7	中国银行	993,631.00	4.82%	中国银行	462,678.00	4.49%	招金集团	524,605.00	5.09%
8	山东恒邦	748,172.00	3.63%	山东恒邦	403,681.00	3.92%	山东恒邦	344,491.00	3.34%
9	农业银行	636,573.00	3.09%	农业银行	371,129.00	3.60%	建设银行	330,791.00	3.21%
10	三门峡金渠	630,241.00	3.06%	三门峡金渠	345,458.00	3.35%	兴业银行	293,577.00	2.85%
	合计	16,156,624.00	78.35%		8,008,069.00	77.67%		8,222,696.00	79.76%

铂金交易量前十名

单位：千克

序号	会员买入量前十名			自营量前十名			代理量前十名		
	会员简称	买入量	比重	会员简称	自营量	比重	会员简称	代理量	比重
1	工商银行	152.00	32.83%	贵研金属	95.00	71.43%	工商银行	152.00	46.06%
2	贵研金属	95.00	20.52%	周大福珠宝	20.00	15.04%	北京大德	94.00	28.48%
3	北京大德	94.00	20.30%	深圳龙嘉	10.00	7.52%	广东粤宝	25.00	7.58%
4	广东粤宝	25.00	5.40%	老凤祥珠宝	4.00	3.01%	中国银行	24.00	7.27%
5	中国银行	24.00	5.18%	浙江明牌	3.00	2.26%	广发银行	10.00	3.03%
6	周大福珠宝	20.00	4.32%	湖北金兰	1.00	0.75%	深圳翠绿	7.00	2.12%
7	广发银行	10.00	2.16%				平安银行	6.00	1.82%
8	深圳龙嘉	10.00	2.16%				深圳坤厚	3.00	0.91%
9	深圳翠绿	7.00	1.51%				深圳粤豪	3.00	0.91%
10	平安银行	6.00	1.30%				深圳百爵	3.00	0.91%
	合计	443	95.68%		133	100.00%		327	99.09%

黄金代理成交量前十名

黄金自营成交量前十名

单位：千克

序号	会员简称	代理量	占代理 总量%	会员简称	自营量	占自营 总量%
1	深圳金融	70,893.29	18.39%	建设银行	61,272.90	9.78%
2	广西金融	63,474.94	16.47%	中国银行	56,780.50	9.06%
3	招金集团	32,107.77	8.33%	农业银行	53,005.46	8.46%
4	工商银行	19,540.07	5.07%	浦发银行	48,533.00	7.74%
5	建设银行	15,806.36	4.10%	民生银行	46,073.00	7.35%
6	深圳翠绿	15,722.14	4.08%	交行自贸区	40,000.00	6.38%
7	中国银行	13,069.54	3.39%	招商银行	32,423.20	5.17%
8	兴业银行	12,694.07	3.29%	平安银行	28,088.00	4.48%
9	上海金大师	12,594.60	3.27%	交通银行	27,637.63	4.41%
10	金创黄金	12,564.60	3.26%	宁波银行	22,663.24	3.62%
合计		268467.38	69.64%		416476.93	66.45%

交割情况表

单位：千克

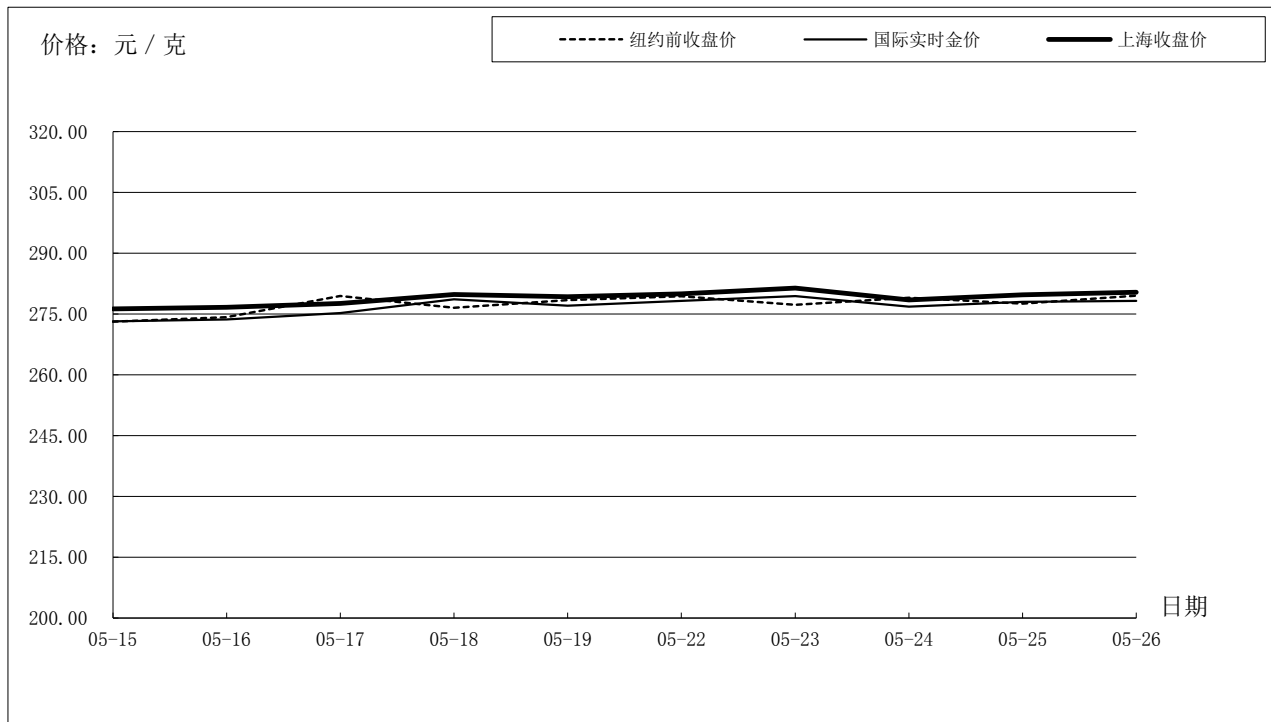
	黄金	白银
本周交割量	312,000.74	101,370.00
本周成交量	635,181.94	20,619,822.00
本周交割比	49.12%	0.49%
累计交割量	4,759,057.74	4,412,700.00
累计成交量	12,100,926.74	457,088,122.00
累计交割比	39.33%	0.97%

上海黄金交易所指定仓库库存周报

单位：千克

交割品种	上周库存	本周增减	本周库存
白银	1561515	1905	1563420

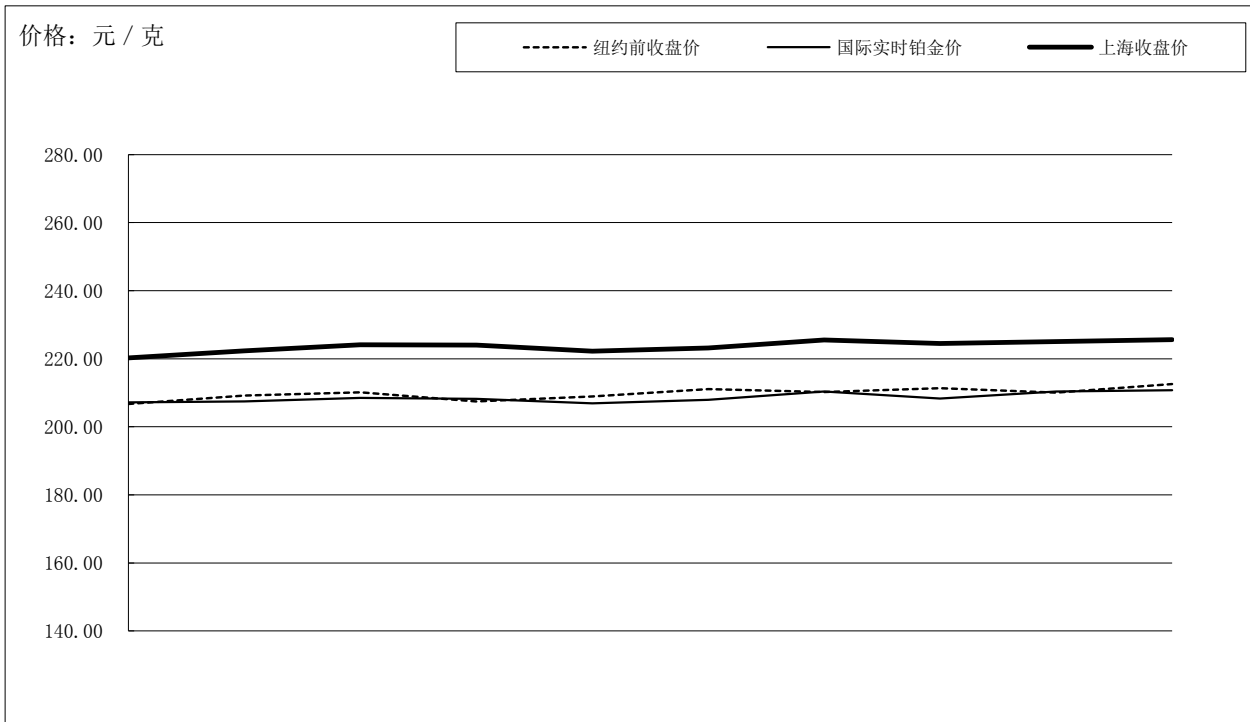
国际金价比较图



单位：元 / 克

日期	纽约前收盘价	国际实时金价	上海收盘价	上海-国际
05-15	273.13	273.22	276.29	3.07
05-16	274.26	273.71	276.70	2.99
05-17	279.48	275.28	277.61	2.33
05-18	276.55	278.62	279.82	1.20
05-19	278.44	277.08	279.26	2.18
05-22	279.43	278.22	280.00	1.78
05-23	277.27	279.43	281.40	1.97
05-24	279.02	276.82	278.50	1.68
05-25	277.56	278.01	279.75	1.74
05-26	279.54	278.28	280.35	2.07

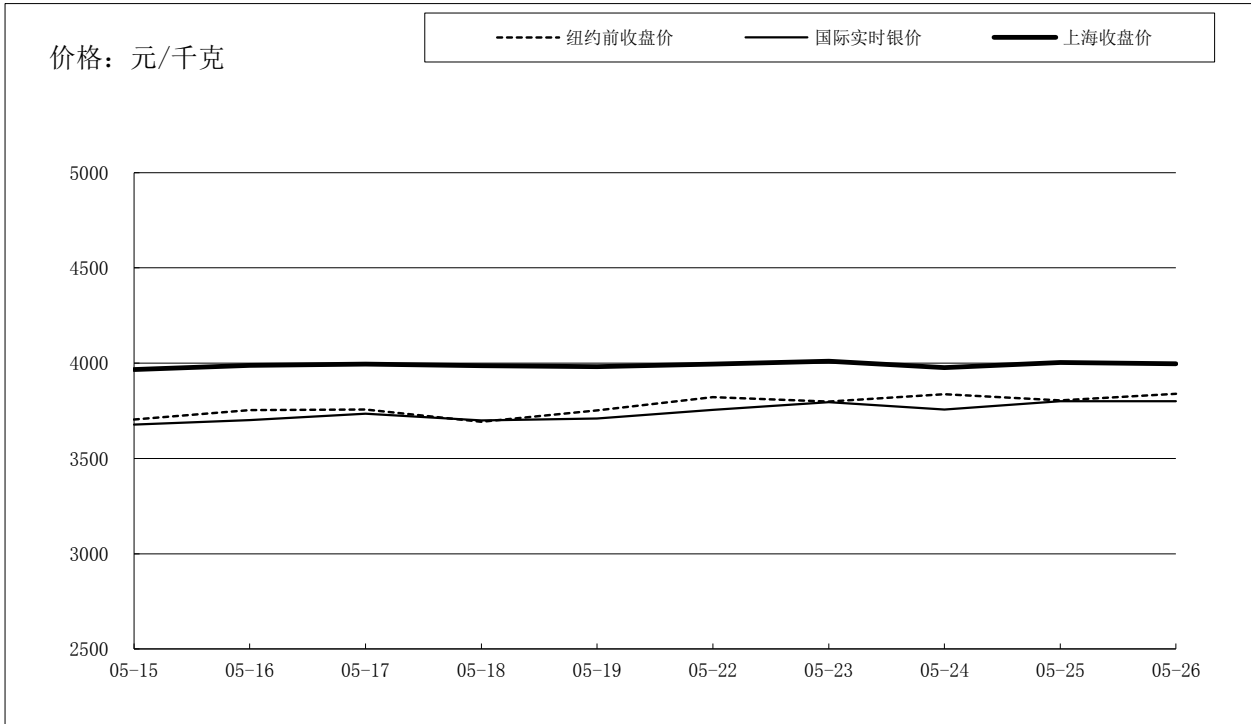
国际铂金价格比较图



单位：元 / 克

日期	纽约前收盘价	国际实时铂金价	上海收盘价	上海-国际
05-15	206.72	207.17	220.25	13.08
05-16	209.18	207.50	222.31	14.81
05-17	210.18	208.52	224.13	15.61
05-18	207.45	208.27	223.98	15.71
05-19	208.95	206.88	222.25	15.37
05-22	211.11	207.96	223.19	15.23
05-23	210.21	210.39	225.50	15.11
05-24	211.33	208.32	224.50	16.18
05-25	210.10	210.43	225.09	14.66
05-26	212.57	210.73	225.62	14.89

国际白银价格比较图



单位：元 / 千克

日期	纽约前收盘价	国际实时银价	上海收盘价	上海-国际
05-15	3704	3678	3,967	289.48
05-16	3754	3701	3,988	287.41
05-17	3756	3734	3,995	260.90
05-18	3692	3699	3,987	287.98
05-19	3751	3709	3,982	272.70
05-22	3821	3755	3,995	240.21
05-23	3799	3795	4,010	215.50
05-24	3837	3757	3,976	219.05
05-25	3804	3800	4,004	204.17
05-26	3839	3799	3,996	196.58