

行情周报

2017年第19期(总第706期)

5月15日-5月19日

成交量、成交金额情况表

成交量								单位: 千克
品种	上周	本周	增减	日均	成交量	自营量	代理量	自营:代理
Au99.5	0.0	0.0	-	0.0	0.0	0.0	0.0	-
Au99.95	10,108.0	35,924.0	255.40%	7,184.8	21,792.0	14,132.0	14,132.0	1.54:1
Au99.99	119,977.7	123,895.3	3.27%	24,779.1	66,353.4	57,541.9	57,541.9	1.15:1
Au100g	199.6	154.8	-22.44%	31.0	22.8	132.0	132.0	1:5.79
Au50g	0.0	0.0	-	0.0	0.0	0.0	0.0	-
Au(T+D)	422,838.0	476,884.0	12.78%	95,376.8	144,836.0	332,048.0	332,048.0	1:2.29
mAu(T+D)	50,522.6	61,936.6	22.59%	12,387.3	15,613.8	46,322.8	46,322.8	1:2.97
Au(T+N1)	273.0	53.6	-80.37%	10.7	15.2	38.4	38.4	1:2.53
Au(T+N2)	97.2	61.8	-36.42%	12.4	15.7	46.1	46.1	1:2.94
黄金询价	0.0	0.0	-	0.0	0.0	0.0	0.0	-
询价Au9995	7,228.0	7,282.0	0.75%	1,456.4	6,143.0	1,139.0	1,139.0	5.39:1
询价Au9999	352,416.0	396,398.0	12.48%	79,279.6	368,164.0	28,234.0	28,234.0	13.04:1
询价iAu9999	80,000.0	60,000.0	-25.00%	12,000.0	60,000.0	0.0	0.0	-
iAu100g	0.2	0.4	100.00%	0.1	0.0	0.4	0.4	-
iAu995	0.0	0.0	-	0.0	0.0	0.0	0.0	-
iAu9999	1,046.6	890.4	-14.92%	178.1	890.1	0.4	0.4	2543.06:1
上海金SHAU	19,372.0	23,376.0	20.67%	4,675.2	23,018.0	358.0	358.0	64.3:1
黄金合计	1,064,078.9	1,186,857.0	11.54%	237,371.4	706,864.0	479,993.0	479,993.0	1.47:1
Pt99.95	784.0	518.0	-33.93%	103.6	291.0	227.0	227.0	1.28:1
Ag99.9	0.0	0.0	-	0.0	0.0	0.0	0.0	-
Ag99.99	3,330.0	0.0	-	0.0	0.0	0.0	0.0	-
Ag(T+D)	19,915,604.0	22,189,658.0	11.42%	4,437,931.6	488,649.0	21,701,009.0	21,701,009.0	1:44.41
合计	20,983,796.9	23,377,033.0	11.41%	4,675,406.6	1,195,804.0	22,181,229.0	22,181,229.0	1:18.55
成交金额								单位: 万元
品种	上周	本周	增减	日均	成交金额	自营量	代理量	自营:代理
Au99.5	0.0	0.0	-	0.0	0.0	0.0	0.0	-
Au99.95	278,064.8	984,404.1	254.02%	196,880.8	596,417.6	387,986.5	387,986.5	1.54:1
Au99.99	3,293,664.9	3,422,440.9	3.91%	684,488.2	1,832,934.2	1,589,506.8	1,589,506.8	1.15:1
Au100g	5,491.3	4,303.5	-21.63%	860.7	633.4	3,670.1	3,670.1	1:5.79
Au50g	0.0	0.0	-	0.0	0.0	0.0	0.0	-
Au(T+D)	11,606,852.1	13,260,854.0	14.25%	2,652,170.8	4,027,027.8	9,233,826.2	9,233,826.2	1:2.29
mAu(T+D)	1,386,870.4	1,725,301.7	24.40%	345,060.3	435,312.7	1,289,989.0	1,289,989.0	1:2.96
Au(T+N1)	7,509.6	1,495.7	-80.08%	299.1	424.0	1,071.7	1,071.7	1:2.53
Au(T+N2)	2,702.9	1,736.0	-35.77%	347.2	439.7	1,296.3	1,296.3	1:2.95
黄金询价	0.0	0.0	-	0.0	0.0	0.0	0.0	-
询价Au9995	199,019.5	201,195.2	1.09%	40,239.0	169,791.8	31,403.4	31,403.4	5.41:1
询价Au9999	9,756,233.9	11,041,676.4	13.18%	2,208,335.3	10,264,322.1	777,354.3	777,354.3	13.2:1
询价iAu9999	2,172,000.0	1,669,000.0	-23.16%	333,800.0	1,669,000.0	0.0	0.0	-
iAu100g	5.2	10.8	106.73%	2.2	0.0	10.8	10.8	-
iAu995	0.0	0.0	-	0.0	0.0	0.0	0.0	-
iAu9999	28,608.1	24,526.2	-14.27%	4,905.2	24,516.5	9.7	9.7	2523.62:1
上海金SHAU	531,948.8	649,655.1	22.13%	129,931.0	639,609.7	10,045.5	10,045.5	63.67:1
黄金合计	29,268,971.6	32,986,599.6	12.70%	6,597,319.9	19,660,429.3	13,326,170.2	13,326,170.2	1.48:1
Pt99.95	17,151.2	11,546.5	-32.68%	2,309.3	6,487.0	5,059.6	5,059.6	1.28:1
Ag99.9	0.0	0.0	-	0.0	0.0	0.0	0.0	-
Ag99.99	1,295.6	0.0	-	0.0	0.0	0.0	0.0	-
Ag(T+D)	7,778,063.4	8,838,388.2	13.63%	1,767,677.6	194,438.4	8,643,949.8	8,643,949.8	1:44.46
合计	37,065,481.7	41,836,534.2	12.87%	8,367,306.8	19,861,354.6	21,975,179.6	21,975,179.6	1:1.11

iAu99.99一周行情

日期	开盘价	最高价	最低价	收盘价	涨跌	涨跌幅	加权平均价	成交量	成交额
5/15	273.60	275.40	273.50	274.80	1.17	0.43%	274.47	550.00	150,960,002.00
5/16	275.00	275.30	275.00	275.28	0.48	0.17%	275.26	150.02	41,295,506.00
5/17	276.50	277.00	276.50	276.64	1.36	0.49%	276.64	70.02	19,370,540.00
5/18	278.00	280.25	278.00	279.87	3.23	1.17%	279.87	80.06	22,406,740.00
5/19	277.00	278.50	277.00	278.49	-1.38	-0.49%	278.49	40.32	11,228,908.80
一周	273.60	280.25	273.50	278.49	4.86	1.78%	275.44	890.42	245,261,696.80

Au(T+D)一周行情

日期	开盘价	最高价	最低价	收盘价	涨跌	涨跌幅	加权平均价	成交量	成交额	持仓
5/15	275.10	275.98	274.60	275.92	1.42	0.52%	275.34	73,596.00	20,264,187,840.00	235,656
5/16	276.01	277.08	276.00	276.49	1.15	0.42%	276.52	90,148.00	24,927,837,620.00	248,308
5/17	276.70	277.71	276.18	277.54	1.02	0.37%	277.24	73,956.00	20,503,773,980.00	242,746
5/18	278.16	281.10	278.16	279.99	2.75	0.99%	279.84	143,166.00	40,063,614,100.00	229,444
5/19	280.30	281.02	278.50	279.14	-0.70	-0.25%	279.62	96,018.00	26,849,126,460.00	229,584
一周	275.10	281.10	274.60	279.14	4.64	1.69%	278.07	476,884.00	132,608,540,000.00	229,584

mAu(T+D)一周行情

日期	开盘价	最高价	最低价	收盘价	涨跌	涨跌幅	加权平均价	成交量	成交额	持仓
5/15	275.39	276.05	274.81	276.02	1.18	0.43%	275.50	6,562.00	1,807,873,872.00	478,512
5/16	276.49	277.21	276.08	276.56	1.06	0.38%	276.63	9,122.00	2,523,444,242.00	493,556
5/17	276.78	277.78	276.30	277.49	0.86	0.31%	277.34	7,685.80	2,131,655,972.00	467,966
5/18	278.25	281.10	278.12	279.99	2.65	0.96%	279.83	28,403.00	7,948,078,408.00	391,774
5/19	280.32	280.94	278.58	279.21	-0.62	-0.22%	279.61	10,163.80	2,841,964,880.00	373,364
一周	275.39	281.10	274.81	279.21	4.37	1.59%	278.56	61,936.60	17,253,017,374.00	373,364

Ag(T+D)一周行情

日期	开盘价	最高价	最低价	收盘价	涨跌	涨跌幅	加权平均价	成交量	成交额	持仓
5/15	3932.00	3972.00	3927.00	3967.00	42.00	1.07%	3946.00	4,275,088.00	16,872,832,586.00	9,854,502
5/16	3988.00	4005.00	3973.00	3988.00	42.00	1.06%	3989.00	4,345,752.00	17,338,428,650.00	10,041,820
5/17	3996.00	4009.00	3975.00	3995.00	6.00	0.15%	3993.00	3,675,686.00	14,680,603,612.00	10,184,368
5/18	4007.00	4022.00	3977.00	3987.00	-6.00	-0.15%	4002.00	5,765,532.00	23,079,183,118.00	10,220,434
5/19	3987.00	3996.00	3950.00	3982.00	-20.00	-0.50%	3976.00	4,127,600.00	16,412,833,914.00	10,119,986
一周	3932.00	4022.00	3927.00	3982.00	57.00	1.45%	3983.11	22,189,658.00	88,383,881,880.00	10,119,986

SHAU一周行情

日期	早盘基准价	午盘基准价
5/15	275.19	275.73
5/16	276.56	276.49
5/17	277.51	277.63
5/18	280.67	280.60
5/19	279.29	279.28

黄金总交易量前十名

单位：千克

序号	会员买卖总量前十名			买入量前十名			卖出量前十名		
	会员简称	买卖总量	比重	会员简称	买入量	比重	会员简称	卖出量	比重
1	建设银行	117,630.55	9.91%	建设银行	56,560.75	9.53%	建设银行	61,069.80	10.29%
2	深圳金融	90,546.90	7.63%	工商银行	49,293.40	8.31%	深圳金融	45,311.48	7.64%
3	广西金融	82,121.95	6.92%	深圳金融	45,235.42	7.62%	广西金融	39,193.39	6.60%
4	工商银行	75,293.34	6.34%	广西金融	42,928.56	7.23%	交通银行	31,251.70	5.27%
5	交通银行	69,207.41	5.83%	交通银行	37,955.71	6.40%	中国银行	29,663.30	5.00%
6	浦发银行	54,375.63	4.58%	农业银行	28,275.03	4.76%	浦发银行	26,866.56	4.53%
7	中国银行	52,952.80	4.46%	浦发银行	27,509.07	4.64%	工商银行	25,999.94	4.38%
8	农业银行	49,049.89	4.13%	中国银行	23,289.50	3.92%	平安银行	21,448.50	3.61%
9	招金集团	40,697.85	3.43%	招金集团	20,533.10	3.46%	农业银行	20,774.86	3.50%
10	平安银行	35,487.45	2.99%	招商银行	18,647.69	3.14%	招金集团	20,164.75	3.40%
	合计	667,363.77	56.23%		350,228.23	59.02%		321,744.28	54.22%

白银总交易量前十名

单位：千克

序号	会员买卖总量前十名			买入量前十名			卖出量前十名		
	会员简称	买卖总量	比重	会员简称	买入量	比重	会员简称	卖出量	比重
1	广西金融	4,377,305.00	19.73%	广西金融	2,305,288.00	20.78%	广西金融	2,072,017.00	18.68%
2	深圳金融	2,787,923.00	12.56%	深圳金融	1,404,736.00	12.66%	工商银行	1,384,719.00	12.48%
3	工商银行	2,740,031.00	12.35%	工商银行	1,355,312.00	12.22%	深圳金融	1,383,187.00	12.47%
4	上海金大师	2,182,313.00	9.83%	上海金大师	1,092,236.00	9.84%	上海金大师	1,090,077.00	9.83%
5	招金集团	1,261,121.00	5.68%	招金集团	591,437.00	5.33%	招金集团	669,684.00	6.04%
6	金创黄金	1,114,976.00	5.02%	金创黄金	557,108.00	5.02%	中国银行	588,366.00	5.30%
7	中国银行	1,078,406.00	4.86%	山东恒邦	525,650.00	4.74%	金创黄金	557,868.00	5.03%
8	山东恒邦	1,050,851.00	4.74%	中国银行	490,040.00	4.42%	山东恒邦	525,201.00	4.73%
9	建设银行	598,341.00	2.70%	建设银行	309,769.00	2.79%	三门峡金渠	295,686.00	2.67%
10	三门峡金渠	556,118.00	2.51%	农业银行	284,824.00	2.57%	建设银行	288,572.00	2.60%
	合计	17,747,385.00	79.98%		8,916,400.00	80.37%		8,855,377.00	79.82%

铂金交易量前十名

单位： 千克

序号	会员买入量前十名			自营量前十名			代理量前十名		
	会员简称	买入量	比重	会员简称	自营量	比重	会员简称	代理量	比重
1	中国银行	65.00	25.10%	深圳百爵	10.00	31.25%	中国银行	65.00	28.63%
2	广东粤宝	40.00	15.44%	周大福珠宝	8.00	25.00%	广东粤宝	40.00	17.62%
3	北京大德	37.00	14.29%	豫园黄金	6.00	18.75%	北京大德	37.00	16.30%
4	广发银行	30.00	11.58%	有研亿金	5.00	15.63%	广发银行	30.00	13.22%
5	工商银行	20.00	7.72%	广州金饰	3.00	9.38%	工商银行	20.00	8.81%
6	深圳百爵	10.00	3.86%				南京宝庆	6.00	2.64%
7	周大福珠宝	8.00	3.09%				平安银行	6.00	2.64%
8	南京宝庆	6.00	2.32%				建设银行	5.00	2.20%
9	豫园黄金	6.00	2.32%				深圳翠绿	5.00	2.20%
10	平安银行	6.00	2.32%				中国黄金	5.00	2.20%
	合计	228	88.03%		32	100.00%		219	96.48%

黄金代理成交量前十名

黄金自营成交量前十名

单位：千克

序号	会员简称	代理量	占代理总量%	会员简称	自营量	占自营总量%
1	深圳金融	90,546.54	18.86%	建设银行	97,135.00	13.74%
2	广西金融	82,121.95	17.11%	交通银行	59,477.51	8.41%
3	招金集团	40,697.85	8.48%	浦发银行	46,748.20	6.61%
4	工商银行	30,612.97	6.38%	农业银行	46,349.24	6.56%
5	建设银行	20,495.55	4.27%	工商银行	44,680.37	6.32%
6	上海金大师	17,709.60	3.69%	中国银行	39,483.19	5.59%
7	中国银行	13,469.61	2.81%	宁波银行	30,397.96	4.30%
8	金创黄金	13,240.70	2.76%	平安银行	28,532.00	4.04%
9	兴业银行	10,892.31	2.27%	招商银行	27,856.00	3.94%
10	山东恒邦	10,172.54	2.12%	民生银行	27,510.00	3.89%
合计		329959.62	68.74%		448169.47	63.40%

交割情况表

单位：千克

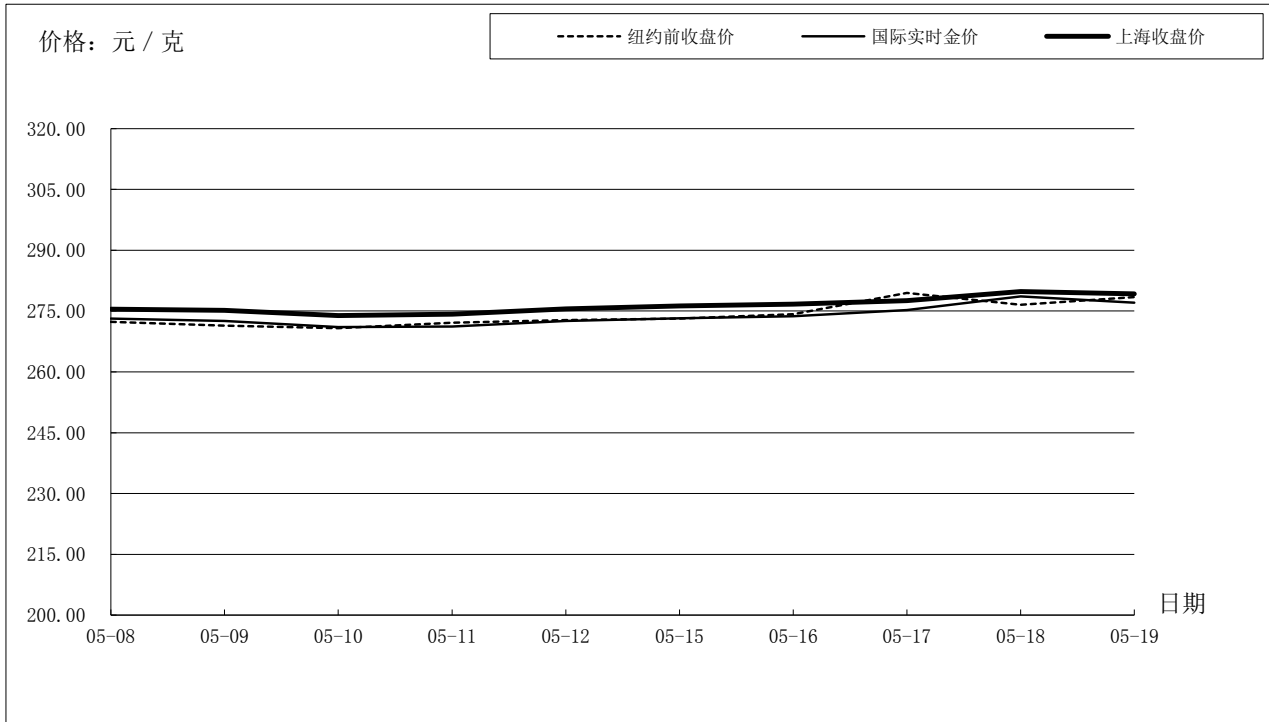
	黄金	白银
本周交割量	276,238.76	108,120.00
本周成交量	723,176.96	22,189,658.00
本周交割比	38.20%	0.49%
累计交割量	4,447,057.00	4,311,330.00
累计成交量	11,465,744.80	436,468,300.00
累计交割比	38.79%	0.99%

上海黄金交易所指定仓库库存周报

单位：千克

交割品种	上周库存	本周增减	本周库存
白银	1572285	-10770	1561515

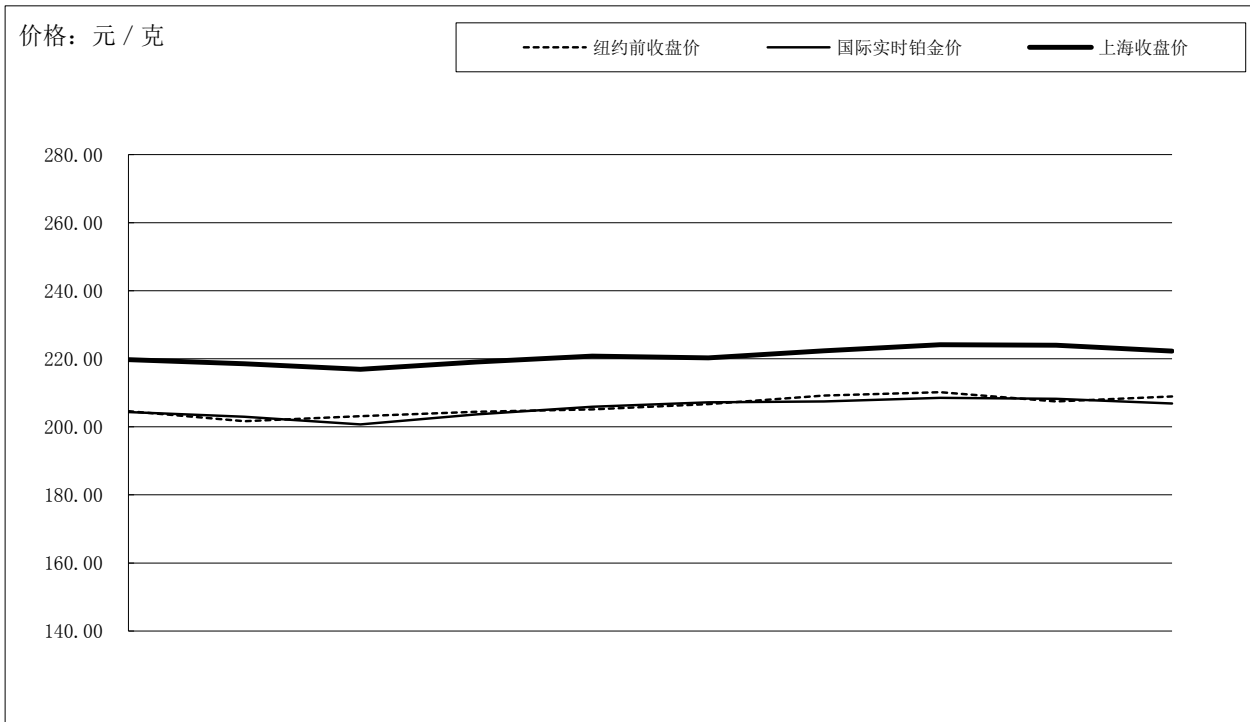
国际金价比较图



单位：元 / 克

日期	纽约前收盘价	国际实时金价	上海收盘价	上海-国际
05-08	272.34	273.15	275.50	2.35
05-09	271.42	272.55	275.20	2.65
05-10	270.78	271.06	273.89	2.83
05-11	272.12	271.21	274.26	3.05
05-12	272.76	272.60	275.51	2.91
05-15	273.13	273.22	276.29	3.07
05-16	274.26	273.71	276.70	2.99
05-17	279.48	275.28	277.61	2.33
05-18	276.55	278.62	279.82	1.20
05-19	278.44	277.08	279.26	2.18

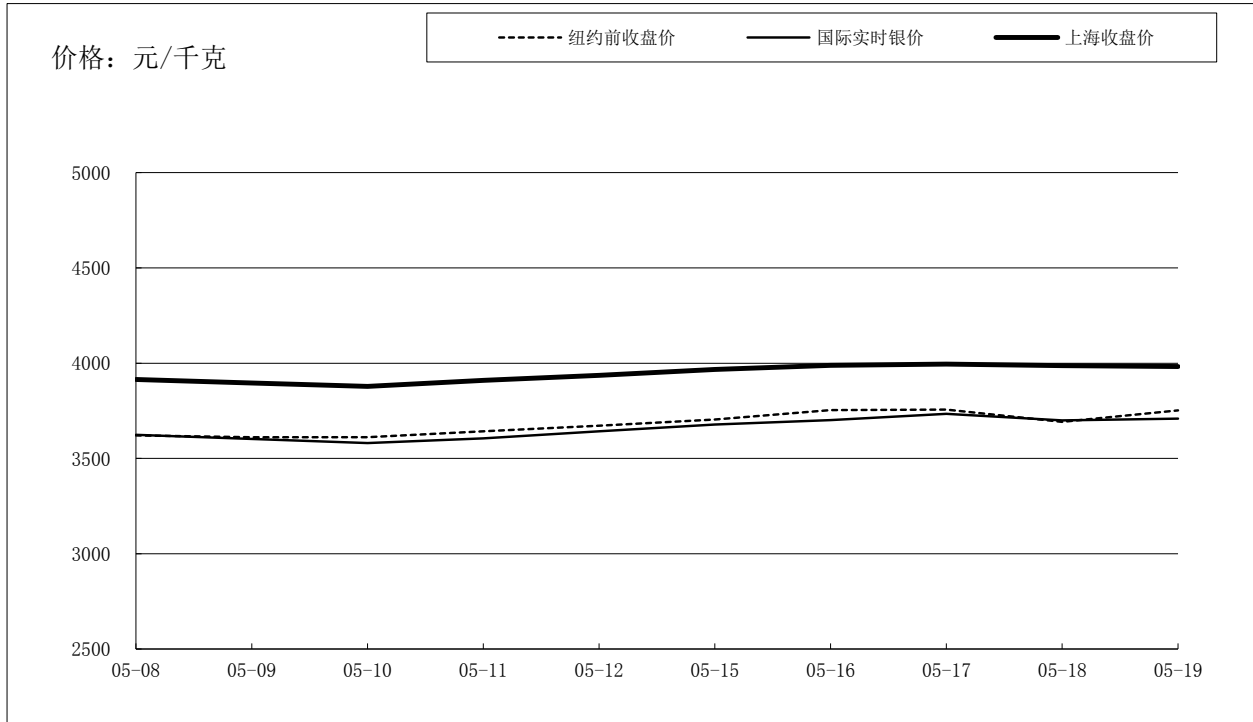
国际铂金价格比较图



单位：元 / 克

日期	纽约前收盘价	国际实时铂金价	上海收盘价	上海-国际
05-08	204.64	204.31	219.71	15.40
05-09	201.66	203.00	218.50	15.50
05-10	203.12	200.72	216.91	16.19
05-11	204.45	203.68	219.04	15.36
05-12	205.12	205.90	220.76	14.86
05-15	206.72	207.17	220.25	13.08
05-16	209.18	207.50	222.31	14.81
05-17	210.18	208.52	224.13	15.61
05-18	207.45	208.27	223.98	15.71
05-19	208.95	206.88	222.25	15.37

国际白银价格比较图



单位：元 / 千克

日期	纽约前收盘价	国际实时银价	上海收盘价	上海-国际
05-08	3620	3624	3,914	289.52
05-09	3611	3602	3,896	293.69
05-10	3612	3581	3,878	297.34
05-11	3643	3605	3,910	304.86
05-12	3672	3643	3,936	293.13
05-15	3704	3678	3,967	289.48
05-16	3754	3701	3,988	287.41
05-17	3756	3734	3,995	260.90
05-18	3692	3699	3,987	287.98
05-19	3751	3709	3,982	272.70