

2017

月度市场报告

2

总第一百七十期



上海黄金交易所
SHANGHAI GOLD EXCHANGE

指标说明

1. 行情中各交易品种的成交量、成交金额、持仓量按双边计算
2. 成交总量为买入量和卖出量之和
3. 自营/代理比为会员自营成交量与会员代理交易成交量之比

成交量、成交金额表

单位：千克

成交量	上月日均	本月日均	上月累计	本月累计	增减	同比	本年累计
Au99.95	1,673.78	1,458.44	30,128.00	26,252.00	-12.87%	-45.87%	56,380.00
Au99.99	28,641.81	24,831.30	515,552.54	446,963.44	-13.30%	30.34%	962,515.98
Au100g	32.09	49.99	577.60	899.80	55.78%	-40.06%	1,477.40
Au50g	---	---	---	---	---	---	---
Au995	0.00	52.78	0.00	950.00	---	---	950.00
iAu9999	4,210.36	1,128.68	75,786.54	20,316.32	-73.19%	430.47%	96,102.86
iAu100g	0.02	0.02	0.40	0.40	0.00%	-91.67%	0.80
iAu995	---	---	---	---	---	---	---
Au(T+D)	71,076.78	73,277.22	1,279,382.00	1,318,990.00	3.10%	7.13%	2,598,372.00
mAu(T+D)	8,644.90	8,127.29	155,608.20	146,291.20	-5.99%	43.28%	301,899.40
Au(T+N1)	365.06	251.01	6,571.00	4,518.20	-31.24%	-96.18%	11,089.20
Au(T+N2)	43.16	146.48	776.80	2,636.60	239.42%	-97.95%	3,413.40
询价Au99.95	678.56	732.56	12,214.00	13,186.00	7.96%	44.36%	25,400.00
询价Au99.99	38,433.44	39,730.56	691,802.00	715,150.00	3.37%	-5.04%	1,406,952.00
询价iAu99.99	31,825.33	15,133.33	572,856.00	272,400.00	-52.45%	379.58%	845,256.00
询价iAu50g	---	---	---	---	---	---	---
询价iAu99.5	---	---	---	---	---	---	---
上海金SHAU	4,104.67	3,476.33	73,884.00	62,574.00	-15.31%	---	136,458.00
黄金合计	189,729.95	168,396.00	3,415,139.08	3,031,127.96	-11.24%	8.41%	6,446,267.04
Pt99.95	134.67	164.78	2,424.00	2,966.00	22.36%	15.77%	5,390.00
Ag99.9	---	---	---	---	---	---	---
Ag99.99	1,060.00	2,536.67	19,080.00	45,660.00	139.31%	22.05%	64,740.00
Ag(T+D)	4,009,636.22	4,456,778.78	72,173,452.00	80,222,018.00	11.15%	173.11%	152,395,470.00
合计	4,200,560.84	4,627,876.22	75,610,095.08	83,301,771.96	10.17%	158.62%	158,911,867.04

单位：万元

成交金额	上月日均	本月日均	上月累计	本月累计	增减	同比	本年累计
Au99.95	44,411.12	40,107.13	799,400.20	721,928.42	-9.69%	-41.92%	1,521,328.63
Au99.99	759,660.99	681,655.75	13,673,897.81	12,269,803.42	-10.27%	42.63%	25,943,701.22
Au100g	861.47	1,377.92	15,506.39	24,802.52	59.95%	-34.33%	40,308.91
Au50g	---	---	---	---	---	---	---
Au995	0.00	1,449.54	0.00	26,091.75	---	---	26,091.75
iAu9999	110,965.05	30,892.17	1,997,370.92	556,059.01	-72.16%	460.57%	2,553,429.93
iAu100g	0.57	0.61	10.22	10.98	7.43%	-90.81%	21.20
iAu995	---	---	---	---	---	---	---
Au(T+D)	1,904,145.12	2,016,327.18	34,274,612.12	36,293,889.31	5.89%	16.65%	70,568,501.43
mAu(T+D)	231,585.39	223,761.42	4,168,537.05	4,027,705.50	-3.38%	55.71%	8,196,242.54
Au(T+N1)	9,835.29	6,962.20	177,035.23	125,319.60	-29.21%	-95.78%	302,354.83
Au(T+N2)	1,185.28	4,145.54	21,335.04	74,619.76	249.75%	-97.71%	95,954.80
询价Au99.95	17,374.22	20,235.44	312,735.92	364,237.89	16.47%	61.90%	676,973.81
询价Au99.99	1,021,123.96	1,094,607.15	18,380,231.28	19,702,928.78	7.20%	3.97%	38,083,160.06
询价iAu99.99	849,363.38	413,868.21	15,288,540.90	7,449,627.80	-51.27%	404.48%	22,738,168.70
询价iAu50g	---	---	---	---	---	---	---
询价iAu99.5	---	---	---	---	---	---	---
上海金SHAU	110,151.81	95,687.16	1,982,732.61	1,722,368.92	-13.13%	---	3,705,101.54
黄金合计	5,060,663.65	4,631,077.43	91,091,945.68	83,359,393.67	-8.49%	18.13%	174,451,339.35
Pt99.95	3,101.56	3,921.79	55,828.16	70,592.13	26.45%	33.23%	126,420.29
Ag99.9	---	---	---	---	---	---	---
Ag99.99	425.37	1,046.11	7,656.67	18,829.98	145.93%	47.85%	26,486.64
Ag(T+D)	1,609,242.53	1,839,532.21	28,966,365.58	33,111,579.76	14.31%	237.95%	62,077,945.34
合计	6,673,433.12	6,475,577.53	120,121,796.09	116,560,395.54	-2.96%	44.92%	236,682,191.63

黄金总交易量前十名

单位：千克

序号	会员买卖总量前十名			买入量前十名			卖出量前十名		
	会员简称	买卖总量	比重	会员简称	买入量	比重	会员简称	卖出量	比重
1	深金融	362,827	11.97%	深金融	177,215	11.69%	深金融	185,612	12.25%
2	浦发银行汇总	196,839	6.49%	建设银行汇总	109,950	7.25%	中国银行汇总	111,396	7.35%
3	中国银行汇总	192,453	6.35%	浦发银行汇总	94,718	6.25%	浦发银行汇总	102,121	6.74%
4	建设银行汇总	187,561	6.19%	民生银行汇总	94,396	6.23%	民生银行汇总	92,543	6.11%
5	民生银行汇总	186,939	6.17%	中国银行汇总	81,057	5.35%	交通银行汇总	82,809	5.46%
6	交通银行汇总	157,833	5.21%	交通银行汇总	75,024	4.95%	建设银行汇总	77,611	5.12%
7	工商银行汇总	136,180	4.49%	农业银行汇总	70,035	4.62%	平安银行汇总	68,748	4.54%
8	平安银行汇总	135,379	4.47%	工商银行汇总	68,417	4.51%	广西金融汇总	67,981	4.49%
9	广西金融汇总	132,852	4.38%	平安银行汇总	66,631	4.40%	工商银行汇总	67,764	4.47%
10	交行自贸区	120,000	3.96%	广西金融汇总	64,870	4.28%	交行自贸区	60,000	3.96%
	合计	1,808,864.33	59.68%		902,314.41	59.54%		916,585.06	60.48%

会员铂金交易前十名

单位：千克

序号	会员买入量前十名			自营量前十名			代理量前十名		
	会员简称	买入量	比重	会员简称	自营量	比重	会员简称	代理量	比重
1	平安银行汇总	279	18.81%	老凤祥	190	37.25%	平安银行汇总	279	28.67%
2	工商银行汇总	255	17.19%	上海贺利氏	129	25.29%	工商银行汇总	255	26.21%
3	老凤祥	190	12.81%	贵研金属	30	5.88%	广东粤宝	177	18.19%
4	广东粤宝	177	11.94%	老凤祥珠宝	27	5.29%	北京大德	60	6.17%
5	上海贺利氏	129	8.70%	浙江明牌	26	5.10%	深圳宝福	45	4.62%
6	北京大德	60	4.05%	豫园黄金	25	4.90%	深圳翠绿	43	4.42%
7	深圳宝福	45	3.03%	周大福珠宝	20	3.92%	广发银行汇总	33	3.39%
8	深圳翠绿	43	2.90%	深圳福麒	15	2.94%	中国银行汇总	31	3.19%
9	广发银行汇总	33	2.23%	北京菜百	10	1.96%	老庙黄金	10	1.03%
10	中国银行汇总	31	2.09%	深圳甘露	10	1.96%	深圳众恒隆	6	0.62%
	合计	1,242	83.75%		482	94.51%		939	96.51%

会员白银交易前十名

单位：千克

序号	会员买卖总量前十名			买入量前十名			卖出量前十名		
	会员简称	买卖总量	比重	会员简称	买入量	比重	会员简称	卖出量	比重
1	深金融	19,086,825	23.78%	深金融	9,308,402	23.19%	深金融	9,778,423	24.36%
2	广西金融汇总	10,995,831	13.70%	广西金融汇总	5,493,946	13.69%	广西金融汇总	5,501,885	13.71%
3	工商银行汇总	6,903,191	8.60%	工商银行汇总	3,130,313	7.80%	工商银行汇总	3,772,878	9.40%
4	上海金大师	6,214,611	7.74%	上海金大师	3,108,471	7.75%	上海金大师	3,106,140	7.74%
5	金创黄金	4,615,109	5.75%	金创黄金	2,387,261	5.95%	金创黄金	2,227,848	5.55%
6	中国银行汇总	3,635,572	4.53%	中国银行汇总	1,934,185	4.82%	中国银行汇总	1,701,387	4.24%
7	招金集团	3,596,248	4.48%	招金集团	1,930,633	4.81%	招金集团	1,665,615	4.15%
8	山东恒邦	3,310,347	4.12%	山东恒邦	1,700,620	4.24%	山东恒邦	1,609,727	4.01%
9	三门峡汇总	2,679,405	3.34%	三门峡汇总	1,492,651	3.72%	三门峡汇总	1,186,754	2.96%
10	农业银行汇总	2,107,492	2.63%	农业银行汇总	1,043,001	2.60%	农业银行汇总	1,064,491	2.65%
	合计	63,144,631	78.67%		31,529,483	78.56%		31,615,148	78.77%

自营、代理情况表

单位：千克

品种	买卖总量	自营量	占总成交量%	代理量	占总成交量%	自营代理比
黄金	3,031,127.96	1,692,255.30	55.83%	1,338,872.66	44.17%	1.26:1
铂金(买方)	1,483.00	510.00	34.39%	973.00	65.61%	1:1.91
白银	80,267,678.00	2,819,637.00	3.51%	77,448,041.00	96.49%	1:27.47
合计	83,300,288.96	4,512,402.30	5.42%	78,787,886.66	94.58%	1:17.46

黄金自营、代理前十名

单位：千克

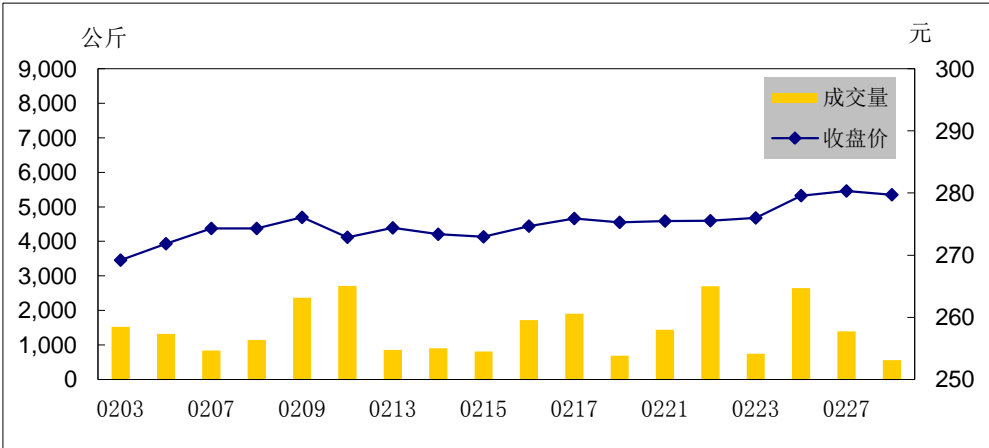
序号	自营前十名			代理前十名		
	会员	成交量	占全部 自营量%	会员	成交量	占全部 代理量%
1	浦发银行汇总	178,801.31	10.57%	深金融	362,825.12	27.10%
2	民生银行汇总	174,216.91	10.29%	广西金融汇总	132,851.54	9.92%
3	建设银行汇总	139,337.36	8.23%	招金集团	95,199.26	7.11%
4	中国银行汇总	131,813.78	7.79%	工商银行汇总	91,456.00	6.83%
5	交通银行汇总	130,832.76	7.73%	中国银行汇总	60,639.30	4.53%
6	交行自贸区	120,000.00	7.09%	上海金大师	48,266.10	3.60%
7	平安银行汇总	98,818.00	5.84%	建设银行汇总	48,223.40	3.60%
8	农业银行汇总	92,006.10	5.44%	金创黄金	41,138.92	3.07%
9	宁波银行汇总	67,335.34	3.98%	平安银行汇总	36,561.15	2.73%
10	老凤祥	47,430.00	2.80%	中矿金业	28,284.04	2.11%

交割情况表

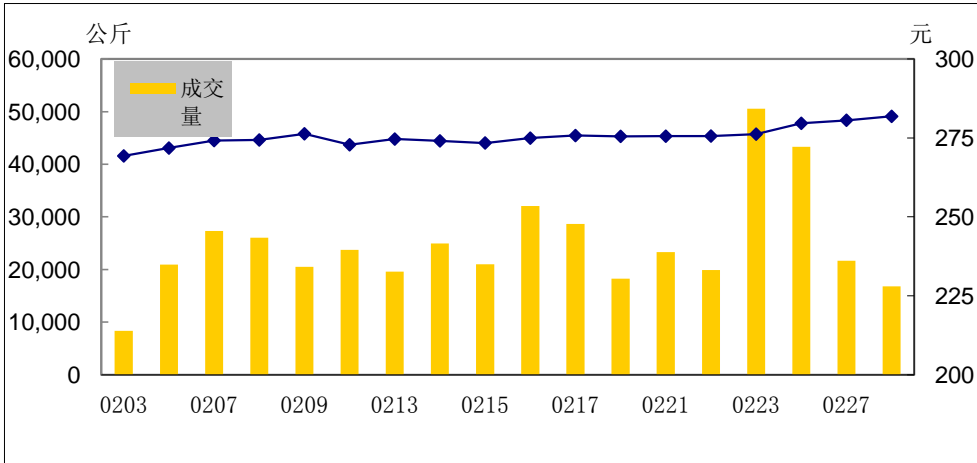
单位：千克

	黄金	白银
本月交割量	820,877.76	550,800.00
本月成交量	2,030,391.96	80,267,678.00
本月交割比	40.43%	0.69%
累计交割量	1,850,877.44	1,025,850.00
累计成交量	4,168,659.04	152,460,210.00
累计交割比	44.40%	0.67%
本月出库量	148,236.70	70,260.00
累计出库量	332,648.80	173,925.00

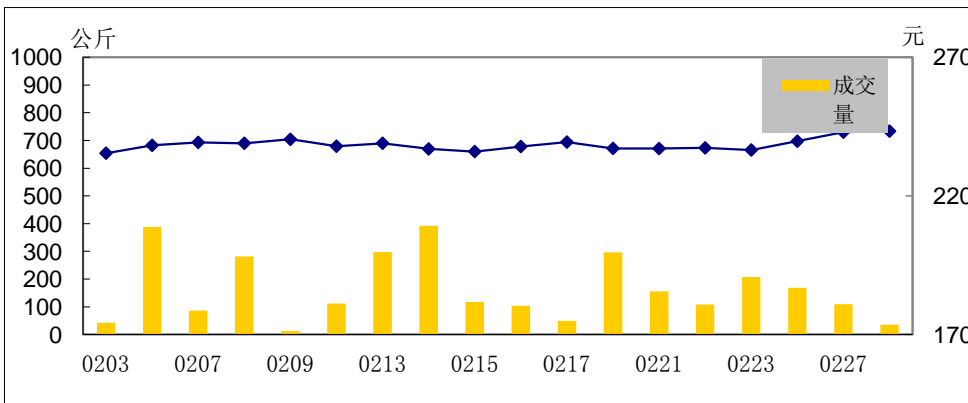
Au99.95量价图



Au99.99量价图



Pt99.95量价图

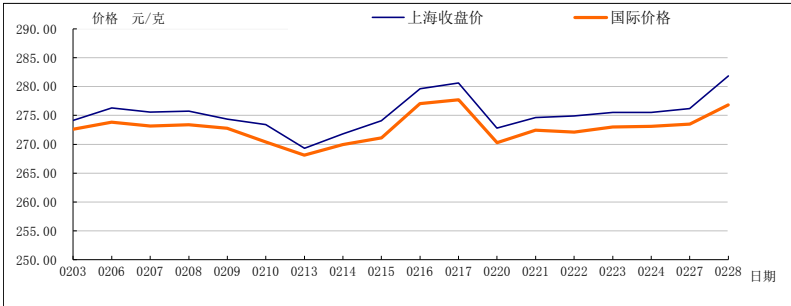


月度行情表

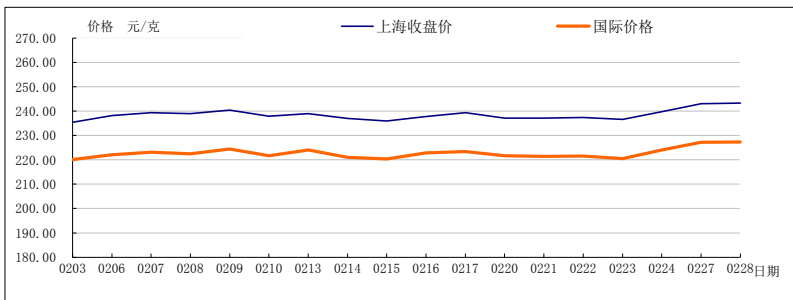
单位:元/克

品种	开盘价	收盘价	最高价	最低价	涨跌	加权 平均价	成交量 (千克)	成交额(万元)
Au99.95	269.88	279.72	280.6	268.99	13.51	274.95	26,252	721,928.42
Au99.99	266.25	281.83	281.9	266.25	15.58	275.40	446,963.44	12,269,803.42
Au100g	269.95	280	282.2	265.38	13.29	275.64	899.80	24,802.52
Au50g	-	-	-	-	0.00	-	-	-
Au995	-	-	-	-	0.00	-	950.00	26,091.75
iAu9999	268	278.07	279.16	264.78	10.07	273.70	20,316.32	556,059.01
iAu100g	273.00	276.00	276.00	273.00	30.99	274.50	0.40	10.98
iAu995	-	-	-	-	0.00	-	-	-
Au(T+D)	269.1	279.48	281.47	268.03	13.09	275.18	1,318,990	36,293,889.31
mAu(T+D)	269.3	279.66	281.5	268.28	13.11	275.35	146,291.2	4,027,705.50
Au(T+N1)	265.15	281.4	284.5	265.15	13.65	277.42	4518.20	125,319.60
Au(T+N2)	274.15	284.2	286	273	12.85	282.83	2636.60	74,619.76
Pt99.95	235.5	243.37	243.5	235	10.87	238.00	2,966	70,592.13
Ag99.9	-	-	-	-	0.00	-	-	-
Ag99.99	4085	4268	4268	4080	248	4124	45,660.00	18,829.98
Ag(T+D)	4025	4218	4245	3991	260	4126	80,222,018	33,111,579.76

黄金价格比较图



铂金价格比较图



白银价格比较图

