

# 行情周报

2017年第18期(总第705期)

5月8日-5月12日

## 成交量、成交金额情况表

成交量				单位: 千克				
品种	上周	本周	增减	日均	成交量	自营量	代理量	自营:代理
Au99.5	0.0	0.0	-	0.0	0.0	0.0	0.0	-
Au99.95	2,964.0	10,108.0	241.03%	2,021.6	6,608.0	3,500.0	1.89:1	
Au99.99	69,364.6	119,977.7	72.97%	23,995.5	71,827.4	48,150.3	1.49:1	
Au100g	220.4	199.6	-9.44%	39.9	56.8	142.8	1:2.51	
Au50g	0.0	0.0	-	0.0	0.0	0.0	-	
Au(T+D)	359,244.0	422,838.0	17.70%	84,567.6	131,407.0	291,431.0	1:2.22	
mAu(T+D)	35,889.2	50,522.6	40.77%	10,104.5	13,816.4	36,706.2	1:2.66	
Au(T+N1)	159.0	273.0	71.70%	54.6	197.3	75.7	2.61:1	
Au(T+N2)	172.4	97.2	-43.62%	19.4	31.3	65.9	1:2.11	
黄金询价	0.0	0.0	-	0.0	0.0	0.0	-	
询价Au9995	0.0	7,228.0	-	1,445.6	4,728.0	2,500.0	1.89:1	
询价Au9999	164,118.0	352,416.0	114.73%	70,483.2	324,718.0	27,698.0	11.72:1	
询价iAu9999	20,000.0	80,000.0	300.00%	16,000.0	80,000.0	0.0	-	
iAu100g	0.0	0.2	-	0.0	0.0	0.2	-	
iAu995	0.0	0.0	-	0.0	0.0	0.0	-	
iAu9999	442.9	1,046.6	136.30%	209.3	1,045.3	1.3	785.9:1	
上海金SHAU	13,164.0	19,372.0	47.16%	3,874.4	19,372.0	0.0	-	
黄金合计	665,738.5	1,064,078.9	59.83%	212,815.8	653,807.5	410,271.4	1.59:1	
Pt99.95	1,250.0	784.0	-37.28%	156.8	469.0	315.0	1.49:1	
Ag99.9	0.0	0.0	-	0.0	0.0	0.0	-	
Ag99.99	1,020.0	3,330.0	226.47%	666.0	1,710.0	1,620.0	1.06:1	
Ag(T+D)	23,048,516.0	19,915,604.0	-13.59%	3,983,120.8	603,686.0	19,311,918.0	1:31.99	
合计	23,716,524.5	20,983,796.9	-11.52%	4,196,759.4	1,259,672.5	19,724,124.4	1:15.66	
成交金额				单位: 万元				
品种	上周	本周	增减	日均	成交金额	自营量	代理量	自营:代理
Au99.5	0.0	0.0	-	0.0	0.0	0.0	0.0	-
Au99.95	82,708.0	278,064.8	236.20%	55,613.0	182,157.9	95,906.9	1.9:1	
Au99.99	1,932,703.0	3,293,664.9	70.42%	658,733.0	1,971,890.3	1,321,774.5	1.49:1	
Au100g	6,134.0	5,491.3	-10.48%	1,098.3	1,563.2	3,928.1	1:2.51	
Au50g	0.0	0.0	-	0.0	0.0	0.0	-	
Au(T+D)	9,980,660.8	11,606,852.1	16.29%	2,321,370.4	3,606,650.6	8,000,201.5	1:2.22	
mAu(T+D)	996,856.4	1,386,870.4	39.12%	277,374.1	379,073.7	1,007,796.7	1:2.66	
Au(T+N1)	4,448.2	7,509.6	68.82%	1,501.9	5,428.5	2,081.1	2.61:1	
Au(T+N2)	4,842.1	2,702.9	-44.18%	540.6	870.5	1,832.4	1:2.11	
黄金询价	0.0	0.0	-	0.0	0.0	0.0	-	
询价Au9995	0.0	199,019.5	-	39,803.9	130,237.5	68,782.0	1.89:1	
询价Au9999	4,593,649.5	9,756,233.9	112.39%	1,951,246.8	8,994,906.4	761,327.5	11.81:1	
询价iAu9999	558,500.0	2,172,000.0	288.90%	434,400.0	2,172,000.0	0.0	-	
iAu100g	0.0	5.2	-	1.0	0.0	5.2	-	
iAu995	0.0	0.0	-	0.0	0.0	0.0	-	
iAu9999	12,368.5	28,608.1	131.30%	5,721.6	28,571.8	36.3	786.59:1	
上海金SHAU	366,455.7	531,948.8	45.16%	106,389.8	531,948.8	0.0	-	
黄金合计	18,539,326.2	29,268,971.6	57.88%	5,853,794.3	18,005,299.3	11,263,672.3	1.6:1	
Pt99.95	27,304.3	17,151.2	-37.19%	3,430.2	10,254.5	6,896.7	1.49:1	
Ag99.9	0.0	0.0	-	0.0	0.0	0.0	-	
Ag99.99	400.5	1,295.6	223.51%	259.1	665.4	630.2	1.06:1	
Ag(T+D)	9,089,070.8	7,778,063.4	-14.42%	1,555,612.7	235,978.8	7,542,084.6	1:31.96	
合计	27,656,101.7	37,065,481.7	34.02%	7,413,096.3	18,252,197.8	18,813,283.9	1:1.03	



**iAu99.99一周行情**

日期	开盘价	最高价	最低价	收盘价	涨跌	涨跌幅	加权平均价	成交量	成交额
5/8	271.20	274.50	268.00	274.42	1.42	0.52%	274.41	220.26	60,443,032.00
5/9	274.40	274.40	273.85	274.18	-0.24	-0.09%	274.27	51.06	14,004,303.00
5/10	273.00	273.00	272.75	273.00	-1.18	-0.43%	272.98	140.20	38,272,105.00
5/11	272.00	272.90	272.00	272.78	-0.22	-0.08%	272.62	404.44	110,259,421.00
5/12	272.80	273.70	272.80	273.63	0.85	0.31%	273.62	230.62	63,102,556.00
一周	271.20	274.50	268.00	273.63	0.63	0.23%	273.35	1046.58	286,081,417.00

**Au(T+D)一周行情**

日期	开盘价	最高价	最低价	收盘价	涨跌	涨跌幅	加权平均价	成交量	成交额	持仓
5/8	275.75	276.15	274.50	275.32	0.34	0.12%	275.32	101870.00	28,046,861,040.00	210,842
5/9	275.53	276.09	274.30	274.83	-0.49	-0.18%	275.17	77060.00	21,205,299,080.00	212,552
5/10	274.29	274.59	272.52	273.53	-1.64	-0.60%	273.58	94494.00	25,851,744,260.00	217,946
5/11	273.96	274.28	273.20	274.01	0.43	0.16%	273.80	71690.00	19,629,055,700.00	228,384
5/12	274.44	275.25	273.65	275.07	1.27	0.46%	274.50	77724.00	21,335,561,060.00	231,462
一周	275.75	276.15	272.52	275.07	0.09	0.03%	274.50	422838.00	116,068,521,140.00	231,462

**mAu(T+D)一周行情**

日期	开盘价	最高价	最低价	收盘价	涨跌	涨跌幅	加权平均价	成交量	成交额	持仓
5/8	275.75	276.16	274.70	275.36	0.29	0.11%	275.45	8661.60	2,385,902,642.00	333,096
5/9	275.78	276.09	274.55	274.98	-0.47	-0.17%	275.25	6507.00	1,791,069,720.00	340,556
5/10	274.62	275.03	272.77	273.78	-1.47	-0.53%	273.79	13144.60	3,598,861,784.00	375,762
5/11	274.20	274.50	273.61	274.19	0.40	0.15%	273.95	12626.60	3,459,106,636.00	442,238
5/12	274.51	275.36	273.86	275.22	1.27	0.46%	274.84	9582.80	2,633,763,328.00	474,738
一周	275.75	276.16	272.77	275.22	0.15	0.05%	274.50	50522.60	13,868,704,110.00	474,738

**Ag(T+D)一周行情**

日期	开盘价	最高价	最低价	收盘价	涨跌	涨跌幅	加权平均价	成交量	成交额	持仓
5/8	3901.00	3928.00	3888.00	3914.00	25.00	0.64%	3911.00	5198176.00	20,334,200,548.00	9,472,696
5/9	3920.00	3924.00	3884.00	3896.00	-15.00	-0.38%	3904.00	2926688.00	11,426,372,588.00	9,662,922
5/10	3890.00	3891.00	3863.00	3878.00	-26.00	-0.67%	3877.00	3590260.00	13,921,213,886.00	10,045,112
5/11	3894.00	3918.00	3883.00	3910.00	33.00	0.85%	3901.00	3898082.00	15,208,932,544.00	10,022,094
5/12	3922.00	3947.00	3903.00	3936.00	35.00	0.90%	3925.00	4302398.00	16,889,914,334.00	10,005,908
一周	3901.00	3947.00	3863.00	3936.00	47.00	1.21%	3905.51	19915604.00	77,780,633,900.00	10,005,908

**SHAU一周行情**

日期	早盘基准价	午盘基准价
5/8	275.59	275.30
5/9	275.04	274.59
5/10	273.79	273.91
5/11	273.62	274.02
5/12	274.75	274.90

### 黄金总交易量前十名

单位：千克

序号	会员买卖总量前十名			买入量前十名			卖出量前十名		
	会员简称	买卖总量	比重	会员简称	买入量	比重	会员简称	卖出量	比重
1	广西金融	88,900.48	8.35%	交通银行	48,370.48	9.09%	广西金融	44,119.74	8.29%
2	交通银行	88,581.43	8.32%	广西金融	44,780.74	8.42%	交通银行	40,210.95	7.56%
3	深圳金融	80,248.88	7.54%	深圳金融	44,658.71	8.39%	建设银行	37,416.06	7.03%
4	建设银行	79,159.00	7.44%	建设银行	41,742.94	7.85%	深圳金融	35,590.17	6.69%
5	中国银行	55,090.17	5.18%	工商银行	33,733.08	6.34%	浦发银行	30,204.20	5.68%
6	浦发银行	53,723.98	5.05%	中国银行	28,089.03	5.28%	中国银行	27,001.14	5.08%
7	工商银行	53,077.18	4.99%	招商银行	26,150.13	4.92%	招商银行	26,441.62	4.97%
8	招商银行	52,591.75	4.94%	民生银行	25,312.04	4.76%	民生银行	25,123.82	4.72%
9	民生银行	50,435.86	4.74%	浦发银行	23,519.78	4.42%	平安银行	21,201.71	3.98%
10	农业银行	42,634.99	4.01%	农业银行	21,954.37	4.13%	农业银行	20,680.62	3.89%
	合计	644,443.72	60.56%		338,311.30	63.59%		307,990.03	57.89%

### 白银总交易量前十名

单位：千克

序号	会员买卖总量前十名			买入量前十名			卖出量前十名		
	会员简称	买卖总量	比重	会员简称	买入量	比重	会员简称	卖出量	比重
1	广西金融	4,551,928.00	22.85%	广西金融	2,303,085.00	23.12%	广西金融	2,248,843.00	22.58%
2	深圳金融	3,020,012.00	15.16%	深圳金融	1,535,689.00	15.42%	深圳金融	1,484,323.00	14.90%
3	工商银行	2,009,169.00	10.09%	工商银行	1,085,211.00	10.90%	工商银行	923,958.00	9.28%
4	上海金大师	1,800,094.00	9.04%	上海金大师	899,451.00	9.03%	上海金大师	900,643.00	9.04%
5	招金集团	1,318,035.00	6.62%	招金集团	638,091.00	6.41%	招金集团	679,944.00	6.83%
6	金创黄金	1,143,337.00	5.74%	金创黄金	582,562.00	5.85%	金创黄金	560,775.00	5.63%
7	山东恒邦	932,842.00	4.68%	山东恒邦	451,120.00	4.53%	山东恒邦	481,722.00	4.84%
8	中国银行	733,794.00	3.68%	中国银行	405,522.00	4.07%	中国银行	328,272.00	3.30%
9	建设银行	478,936.00	2.40%	建设银行	255,574.00	2.57%	农业银行	249,106.00	2.50%
10	农业银行	427,449.00	2.15%	兴业银行	180,497.00	1.81%	建设银行	223,362.00	2.24%
	合计	16,415,596.00	82.41%		8,336,802.00	83.71%		8,080,948.00	81.14%

### 铂金交易量前十名

单位： 千克

序号	会员买入量前十名			自营量前十名			代理量前十名		
	会员简称	买入量	比重	会员简称	自营量	比重	会员简称	代理量	比重
1	工商银行	100.00	25.51%	深圳甘露	20.00	25.97%	工商银行	100.00	31.75%
2	广东粤宝	50.00	12.76%	贵研金属	16.00	20.78%	广东粤宝	50.00	15.87%
3	深圳翠绿	33.00	8.42%	老凤祥饰研	13.00	16.88%	深圳翠绿	33.00	10.48%
4	北京大德	32.00	8.16%	上海贺利氏	12.00	15.58%	北京大德	32.00	10.16%
5	广发银行	30.00	7.65%	周大福珠宝	12.00	15.58%	广发银行	30.00	9.52%
6	平安银行	22.00	5.61%	浙江明牌	3.00	3.90%	平安银行	22.00	6.98%
7	深圳甘露	20.00	5.10%	湖北金兰	1.00	1.30%	建设银行	10.00	3.17%
8	贵研金属	16.00	4.08%				中国银行	9.00	2.86%
9	老凤祥饰研	13.00	3.32%				老庙黄金	9.00	2.86%
10	上海贺利氏	12.00	3.06%				中国黄金	6.00	1.90%
	合计	328	83.67%		77	100.00%		301	95.56%

### 黄金代理成交量前十名

### 黄金自营成交量前十名

单位：千克

序号	会员简称	代理量	占代理总量%	会员简称	自营量	占自营总量%
1	广西金融	88,900.48	21.67%	交通银行	78,698.79	12.04%
2	深圳金融	80,248.43	19.56%	建设银行	57,910.00	8.86%
3	招金集团	34,678.74	8.45%	浦发银行	49,820.00	7.62%
4	建设银行	21,249.00	5.18%	民生银行	48,765.35	7.46%
5	工商银行	19,712.85	4.80%	招商银行	46,866.00	7.17%
6	中国银行	15,782.86	3.85%	农业银行	40,824.16	6.24%
7	上海金大师	13,214.10	3.22%	中国银行	39,307.31	6.01%
8	山东恒邦	10,850.60	2.64%	工商银行	33,364.33	5.10%
9	交通银行	9,882.64	2.41%	平安银行	27,829.50	4.26%
10	金创黄金	8,556.20	2.09%	兴业银行	26,122.68	4.00%
合计		303075.9	73.87%		449508.12	68.75%

### 交割情况表

单位：千克

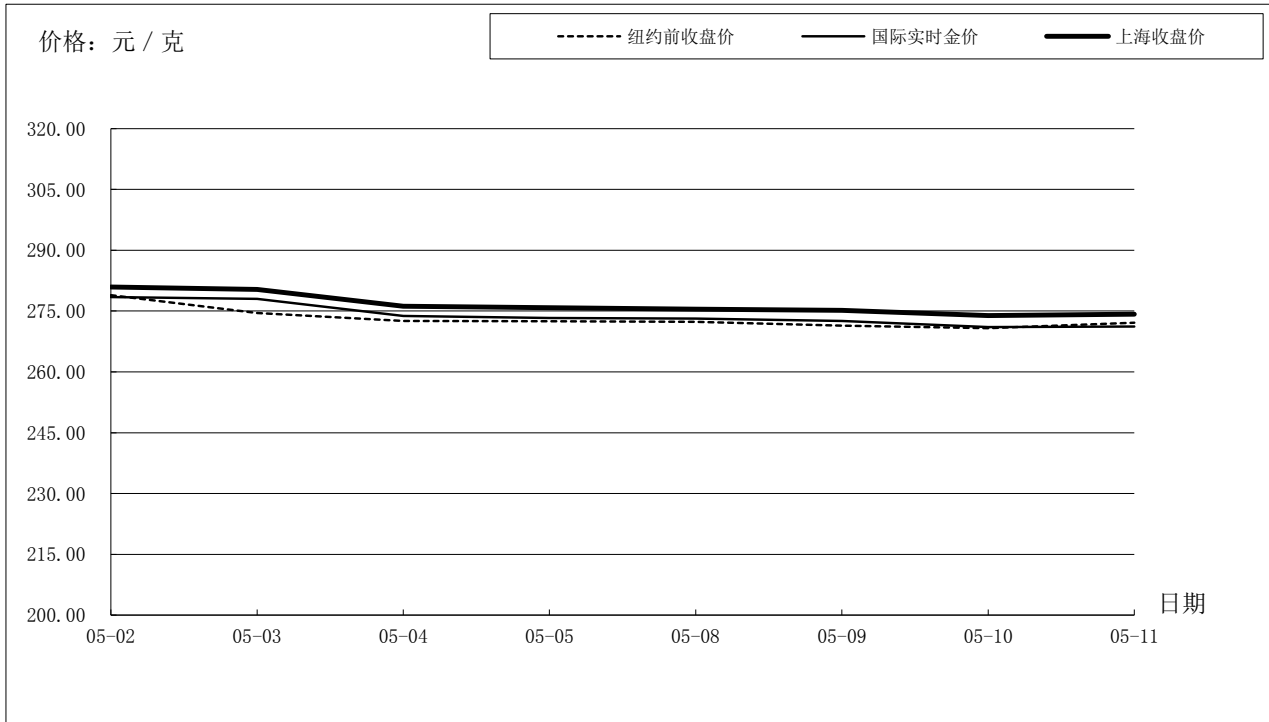
	黄金	白银
本周交割量	219,162.88	142,650.00
本周成交量	624,434.88	19,918,934.00
本周交割比	35.10%	0.72%
累计交割量	4,170,818.24	4,203,210.00
累计成交量	10,742,567.84	414,278,642.00
累计交割比	38.83%	1.01%

### 上海黄金交易所指定仓库库存周报

单位：千克

交割品种	上周库存	本周增减	本周库存
白银	1553700	18585	1572285

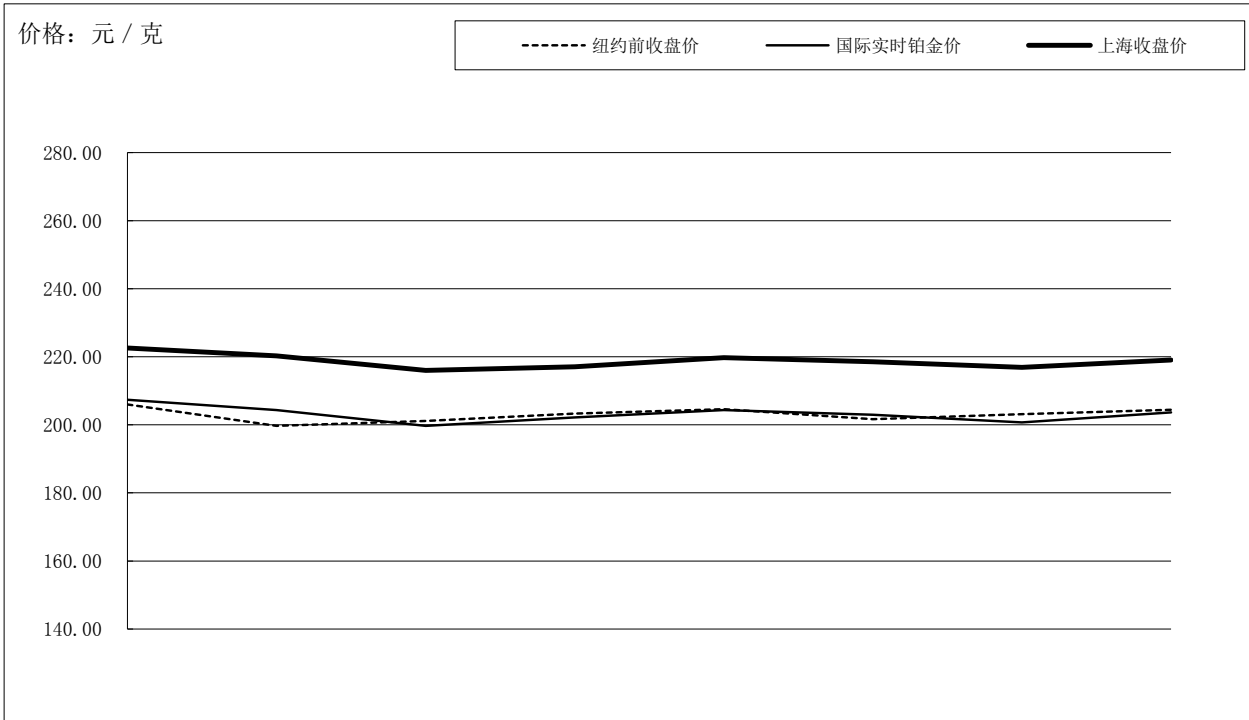
## 国际金价比较图



单位：元 / 克

日期	纽约前收盘价	国际实时金价	上海收盘价	上海-国际
05-02	278.92	278.46	280.94	2.48
05-03	274.55	278.04	280.37	2.33
05-04	272.55	273.81	276.19	2.38
05-05	272.52	273.27	275.87	2.60
05-08	272.34	273.15	275.50	2.35
05-09	271.42	272.55	275.20	2.65
05-10	270.78	271.06	273.89	2.83
05-11	272.12	271.21	274.26	3.05
05-12	272.76	272.60	275.51	2.91

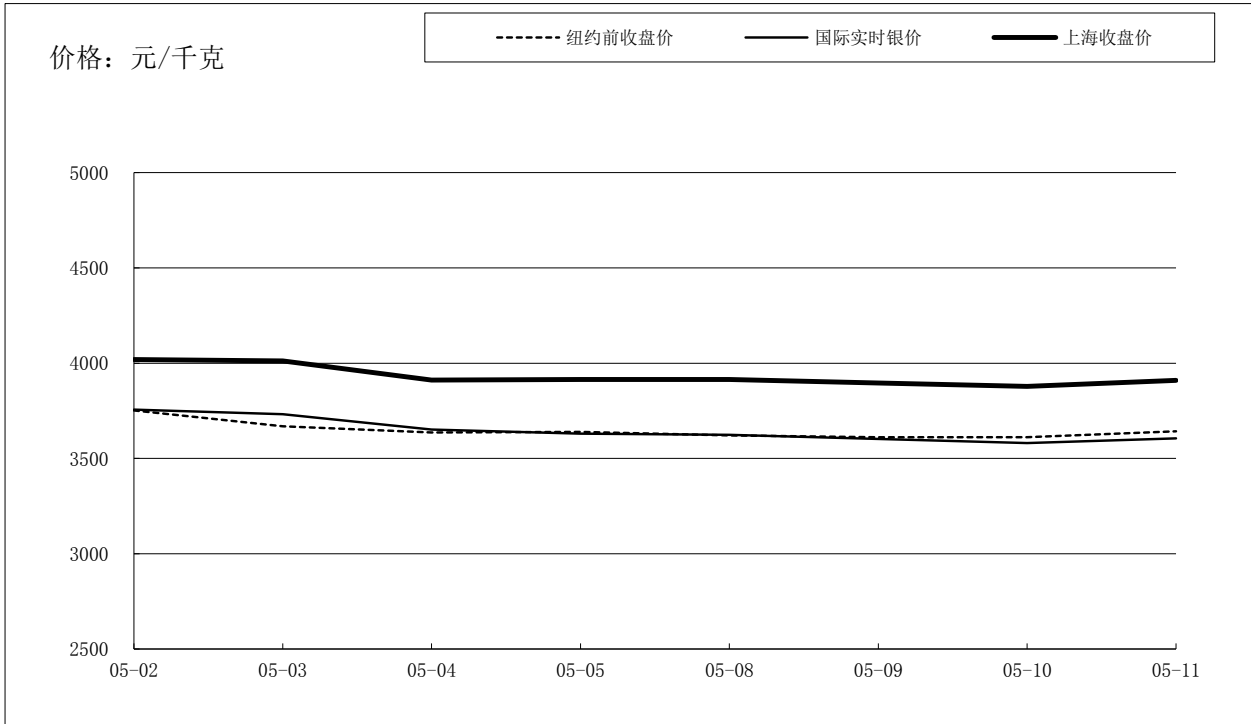
## 国际铂金价格比较图



单位：元 / 克

日期	纽约前收盘价	国际实时铂金价	上海收盘价	上海-国际
05-02	205.99	207.37	222.58	15.21
05-03	199.70	204.36	220.27	15.91
05-04	201.14	199.70	216.00	16.30
05-05	203.35	202.20	217.09	14.89
05-08	204.64	204.31	219.71	15.40
05-09	201.66	203.00	218.50	15.50
05-10	203.12	200.72	216.91	16.19
05-11	204.45	203.68	219.04	15.36
05-12	205.12	205.90	220.76	14.86

## 国际白银价格比较图



单位：元 / 千克

日期	纽约前收盘价	国际实时银价	上海收盘价	上海-国际
05-02	3752	3756	4,019	262.77
05-03	3668	3733	4,012	279.46
05-04	3637	3652	3,911	258.57
05-05	3639	3630	3,914	283.80
05-08	3620	3624	3,914	289.52
05-09	3611	3602	3,896	293.69
05-10	3612	3581	3,878	297.34
05-11	3643	3605	3,910	304.86
05-12	3672	3643	3,936	293.13