

行情周报

2017年第17期(总第704期)

5月2日-5月5日

成交量、成交金额情况表

成交量								单位: 千克
品种	上周	本周	增减	日均	成交量	自营量	代理量	自营:代理
Au99.5	0.0	0.0	-	0.0	0.0	0.0	0.0	-
Au99.95	4,580.0	2,964.0	-35.28%	741.0	1,701.0	1,263.0	1,263.0	1.35:1
Au99.99	105,794.8	69,364.6	-34.43%	17,341.1	40,077.8	29,286.8	29,286.8	1.37:1
Au100g	187.6	220.4	17.48%	55.1	53.5	166.9	166.9	1:3.12
Au50g	0.0	0.0	-	0.0	0.0	0.0	0.0	-
Au(T+D)	493,426.0	359,244.0	-27.19%	89,811.0	81,066.0	278,178.0	278,178.0	1:3.43
mAu(T+D)	54,827.0	35,889.2	-34.54%	8,972.3	4,198.0	31,691.2	31,691.2	1:7.55
Au(T+N1)	258.0	159.0	-38.37%	39.8	41.6	117.4	117.4	1:2.82
Au(T+N2)	139.6	172.4	23.50%	43.1	35.1	137.3	137.3	1:3.91
黄金询价	0.0	0.0	-	0.0	0.0	0.0	0.0	-
询价Au9995	17,404.0	0.0	-100.00%	0.0	0.0	0.0	0.0	-
询价Au9999	300,207.8	164,118.0	-45.33%	41,029.5	150,532.0	13,586.0	13,586.0	11.08:1
询价iAu9999	0.0	20,000.0	-	5,000.0	20,000.0	0.0	0.0	-
iAu100g	0.0	0.0	-	0.0	0.0	0.0	0.0	-
iAu995	0.0	0.0	-	0.0	0.0	0.0	0.0	-
iAu9999	856.4	442.9	-48.28%	110.7	442.4	0.5	0.5	850.73:1
上海金SHAU	16,672.0	13,164.0	-21.04%	3,291.0	13,164.0	0.0	0.0	-
黄金合计	994,353.2	665,738.5	-33.05%	166,434.6	311,311.3	354,427.2	354,427.2	1:1.14
Pt99.95	1,132.0	1,250.0	10.42%	312.5	861.0	389.0	389.0	2.21:1
Ag99.9	0.0	0.0	-	0.0	0.0	0.0	0.0	-
Ag99.99	12,420.0	1,020.0	-91.79%	255.0	570.0	450.0	450.0	1.27:1
Ag(T+D)	20,948,224.0	23,048,516.0	10.03%	5,762,129.0	722,504.0	22,326,012.0	22,326,012.0	1:30.9
合计	21,956,129.2	23,716,524.5	8.02%	5,929,131.1	1,035,246.3	22,681,278.2	22,681,278.2	1:21.91
成交金额								单位: 万元
品种	上周	本周	增减	日均	成交金额	自营量	代理量	自营:代理
Au99.5	0.0	0.0	-	0.0	0.0	0.0	0.0	-
Au99.95	129,697.8	82,708.0	-36.23%	20,677.0	47,516.0	35,192.0	35,192.0	1.35:1
Au99.99	2,985,186.6	1,932,703.0	-35.26%	483,175.7	1,116,357.7	816,345.3	816,345.3	1.37:1
Au100g	5,318.7	6,134.0	15.33%	1,533.5	1,486.3	4,647.7	4,647.7	1:3.13
Au50g	0.0	0.0	-	0.0	0.0	0.0	0.0	-
Au(T+D)	13,982,455.9	9,980,660.8	-28.62%	2,495,165.2	2,257,773.6	7,722,887.1	7,722,887.1	1:3.42
mAu(T+D)	1,553,826.7	996,856.4	-35.85%	249,214.1	116,803.5	880,052.9	880,052.9	1:7.53
Au(T+N1)	7,334.0	4,448.2	-39.35%	1,112.1	1,162.8	3,285.4	3,285.4	1:2.83
Au(T+N2)	3,998.0	4,842.1	21.11%	1,210.5	987.0	3,855.1	3,855.1	1:3.91
黄金询价	0.0	0.0	-	0.0	0.0	0.0	0.0	-
询价Au9995	492,443.6	0.0	-100.00%	0.0	0.0	0.0	0.0	-
询价Au9999	8,521,132.2	4,593,649.5	-46.09%	1,148,412.4	4,217,825.0	375,824.5	375,824.5	11.22:1
询价iAu9999	0.0	558,500.0	-	139,625.0	558,500.0	0.0	0.0	-
iAu100g	0.0	0.0	-	0.0	0.0	0.0	0.0	-
iAu995	0.0	0.0	-	0.0	0.0	0.0	0.0	-
iAu9999	24,212.8	12,368.5	-48.92%	3,092.1	12,354.2	14.3	14.3	863.95:1
上海金SHAU	471,798.1	366,455.7	-22.33%	91,613.9	366,455.7	0.0	0.0	-
黄金合计	28,177,404.6	18,539,326.2	-34.20%	4,634,831.6	8,697,221.9	9,842,104.4	9,842,104.4	1:1.13
Pt99.95	25,749.3	27,304.3	6.04%	6,826.1	18,814.9	8,489.3	8,489.3	2.22:1
Ag99.9	0.0	0.0	-	0.0	0.0	0.0	0.0	-
Ag99.99	5,106.9	400.5	-92.16%	100.1	224.1	176.4	176.4	1.27:1
Ag(T+D)	8,613,332.0	9,089,070.8	5.52%	2,272,267.7	286,393.5	8,802,677.3	8,802,677.3	1:30.74
合计	36,821,592.8	27,656,101.7	-24.89%	6,914,025.4	9,002,654.4	18,653,447.4	18,653,447.4	1:2.07

iAu99.99一周行情

日期	开盘价	最高价	最低价	收盘价	涨跌	涨跌幅	加权平均价	成交量	成交额
5/2	281.00	281.00	280.25	280.47	-1.74	-0.62%	280.50	54.02	15,153,007.00
5/3	277.00	279.70	277.00	279.42	-1.05	-0.37%	279.31	348.22	97,264,159.00
5/4	275.11	277.50	275.11	277.18	-2.24	-0.80%	277.18	40.06	11,104,062.00
5/5	273.00	273.00	273.00	273.00	-4.18	-1.51%	273.00	0.60	163,800.00
一周	281.00	281.00	273.00	273.00	-9.21	-3.26%	279.26	442.90	123,685,028.00

Au(T+D)一周行情

日期	开盘价	最高价	最低价	收盘价	涨跌	涨跌幅	加权平均价	成交量	成交额	持仓
5/2	281.35	281.65	280.66	280.83	-1.79	-0.63%	281.10	51486.00	14,472,821,600.00	206,880
5/3	280.75	280.75	279.86	280.08	-1.02	-0.36%	280.19	56772.00	15,907,490,920.00	210,492
5/4	279.95	280.18	275.30	276.03	-4.16	-1.48%	277.82	144242.00	40,073,713,020.00	211,342
5/5	275.66	276.40	273.80	275.64	-2.18	-0.78%	274.98	106744.00	29,352,581,960.00	207,080
一周	281.35	281.65	273.80	275.64	-6.98	-2.47%	277.82	359244.00	99,806,607,500.00	207,080

mAu(T+D)一周行情

日期	开盘价	最高价	最低价	收盘价	涨跌	涨跌幅	加权平均价	成交量	成交额	持仓
5/2	281.50	281.80	280.80	280.94	-1.85	-0.65%	281.24	4431.40	1,246,316,102.00	313,372
5/3	280.75	280.75	280.00	280.16	-1.08	-0.38%	280.27	4245.80	1,189,988,584.00	314,112
5/4	280.02	280.25	275.34	276.14	-4.13	-1.47%	277.97	16184.00	4,498,733,582.00	322,016
5/5	275.99	276.46	273.91	275.69	-2.28	-0.82%	275.07	11028.00	3,033,525,718.00	324,486
一周	281.50	281.80	273.91	275.69	-7.10	-2.51%	277.76	35889.20	9,968,563,986.00	324,486

Ag(T+D)一周行情

日期	开盘价	最高价	最低价	收盘价	涨跌	涨跌幅	加权平均价	成交量	成交额	持仓
5/2	4040.00	4040.00	4007.00	4019.00	-73.00	-1.78%	4021.00	2600022.00	10,456,360,060.00	8,239,678
5/3	4015.00	4022.00	4008.00	4012.00	-9.00	-0.22%	4013.00	2111598.00	8,475,691,784.00	8,458,148
5/4	4011.00	4019.00	3860.00	3911.00	-102.00	-2.54%	3950.00	10559698.00	41,712,344,014.00	8,946,870
5/5	3902.00	3938.00	3854.00	3914.00	-36.00	-0.91%	3889.00	7777198.00	30,246,311,940.00	9,090,726
一周	4040.00	4040.00	3854.00	3914.00	-178.00	-4.35%	3943.45	23048516.00	90,890,707,798.00	9,090,726

SHAU一周行情

日期	早盘基准价	午盘基准价
5/2	281.20	280.79
5/3	280.58	280.04
5/4	277.91	276.41
5/5	274.53	275.73

黄金总交易量前十名

单位：千克

序号	会员买卖总量前十名			买入量前十名			卖出量前十名		
	会员简称	买卖总量	比重	会员简称	买入量	比重	会员简称	卖出量	比重
1	广西金融	89,724.84	13.48%	广西金融	45,706.22	13.73%	广西金融	44,018.62	13.22%
2	深圳金融	76,319.96	11.46%	深圳金融	40,192.75	12.07%	深圳金融	36,127.21	10.85%
3	工商银行	42,861.62	6.44%	工商银行	28,937.54	8.69%	平安银行	21,775.33	6.54%
4	平安银行	37,766.76	5.67%	招金集团	16,146.67	4.85%	中国银行	20,945.28	6.29%
5	中国银行	36,413.54	5.47%	平安银行	15,991.43	4.80%	农业银行	17,262.46	5.19%
6	浦发银行	29,852.58	4.48%	中国银行	15,468.26	4.65%	浦发银行	14,927.84	4.48%
7	招金集团	29,817.41	4.48%	浦发银行	14,924.74	4.48%	工商银行	13,924.08	4.18%
8	农业银行	24,107.70	3.62%	交通银行	12,866.81	3.87%	招金集团	13,670.74	4.11%
9	交通银行	23,065.04	3.46%	建设银行	10,369.92	3.12%	交通银行	10,198.23	3.06%
10	建设银行	19,843.11	2.98%	招商银行	8,653.06	2.60%	建设银行	9,473.19	2.85%
	合计	409,772.56	61.55%		209,257.40	62.86%		202,322.98	60.78%

白银总交易量前十名

单位：千克

序号	会员买卖总量前十名			买入量前十名			卖出量前十名		
	会员简称	买卖总量	比重	会员简称	买入量	比重	会员简称	卖出量	比重
1	广西金融	4,329,318.00	18.78%	广西金融	2,086,577.00	18.11%	广西金融	2,242,741.00	19.46%
2	深圳金融	3,941,757.00	17.10%	深圳金融	1,913,845.00	16.61%	深圳金融	2,027,912.00	17.60%
3	工商银行	2,645,622.00	11.48%	工商银行	1,454,569.00	12.62%	工商银行	1,191,053.00	10.33%
4	上海金大师	1,952,678.00	8.47%	上海金大师	977,255.00	8.48%	上海金大师	975,423.00	8.46%
5	招金集团	1,770,835.00	7.68%	招金集团	902,278.00	7.83%	招金集团	868,557.00	7.54%
6	金创黄金	1,277,356.00	5.54%	金创黄金	622,431.00	5.40%	金创黄金	654,925.00	5.68%
7	山东恒邦	1,023,517.00	4.44%	山东恒邦	521,524.00	4.53%	山东恒邦	501,993.00	4.36%
8	中国银行	967,071.00	4.20%	中国银行	484,618.00	4.21%	中国银行	482,453.00	4.19%
9	建设银行	500,438.00	2.17%	建设银行	281,248.00	2.44%	经易金业	252,248.00	2.19%
10	经易金业	495,852.00	2.15%	经易金业	243,604.00	2.11%	建设银行	219,190.00	1.90%
	合计	18,904,444.00	82.02%		9,487,949.00	82.33%		9,416,495.00	81.71%

铂金交易量前十名

单位： 千克

序号	会员买入量前十名			自营量前十名			代理量前十名		
	会员简称	买入量	比重	会员简称	自营量	比重	会员简称	代理量	比重
1	老凤祥	110.00	17.60%	老凤祥	110.00	46.61%	工商银行	99.00	25.45%
2	工商银行	99.00	15.84%	北京菜百	50.00	21.19%	浦发银行	74.00	19.02%
3	浦发银行	74.00	11.84%	上海贺利氏	47.00	19.92%	三门峡金渠	40.00	10.28%
4	北京菜百	50.00	8.00%	浙江明牌	10.00	4.24%	深圳翠绿	28.00	7.20%
5	上海贺利氏	47.00	7.52%	有研亿金	10.00	4.24%	广发银行	22.00	5.66%
6	三门峡金渠	40.00	6.40%	老凤祥珠宝	6.00	2.54%	金创黄金	20.00	5.14%
7	深圳翠绿	28.00	4.48%	湖北金兰	2.00	0.85%	深圳粤豪	15.00	3.86%
8	广发银行	22.00	3.52%	老庙黄金	1.00	0.42%	广东粤宝	15.00	3.86%
9	金创黄金	20.00	3.20%				平安银行	12.00	3.08%
10	广东粤宝	15.00	2.40%				深圳众恒隆	12.00	3.08%
	合计	505	80.80%		236	100.00%		337	86.63%

黄金代理成交量前十名

黄金自营成交量前十名

单位：千克

序号	会员简称	代理量	占代理 总量%	会员简称	自营量	占自营 总量%
1	广西金融	89,724.84	25.32%	平安银行	31,420.99	10.09%
2	深圳金融	76,319.67	21.53%	浦发银行	25,771.00	8.28%
3	招金集团	29,817.41	8.41%	中国银行	24,632.11	7.91%
4	工商银行	20,992.89	5.92%	农业银行	22,665.13	7.28%
5	中国银行	11,781.43	3.32%	工商银行	21,868.73	7.02%
6	上海金大师	11,450.90	3.23%	交通银行	17,142.55	5.51%
7	金创黄金	9,368.00	2.64%	宁波银行	16,632.84	5.34%
8	中矿金业	7,848.68	2.21%	中信银行	14,743.24	4.74%
9	山东恒邦	7,137.18	2.01%	建设银行	14,251.35	4.58%
10	平安银行	6,345.77	1.79%	招商银行	12,601.00	4.05%
合计		270786.77	76.40%		201728.94	64.80%

交割情况表

单位：千克

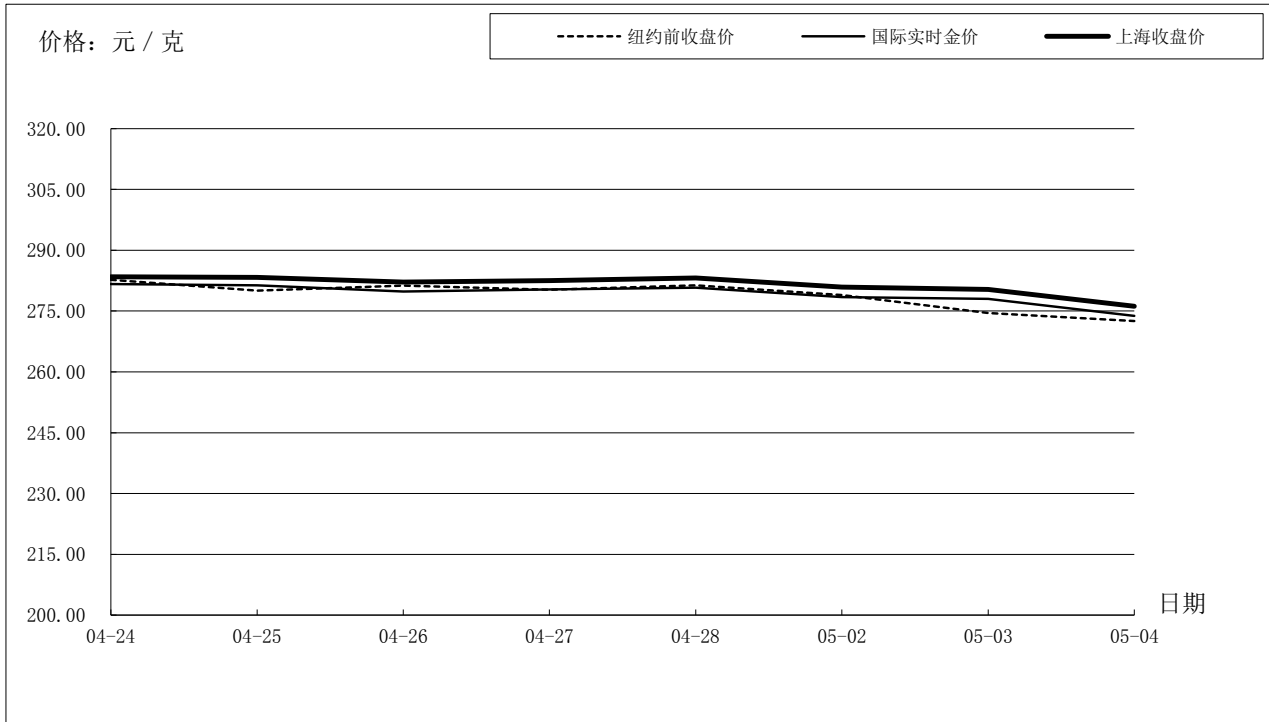
	黄金	白银
本周交割量	148,907.08	163,560.00
本周成交量	481,620.48	23,049,536.00
本周交割比	30.92%	0.71%
累计交割量	3,951,655.36	4,060,560.00
累计成交量	10,118,132.96	394,359,708.00
累计交割比	39.06%	1.03%

上海黄金交易所指定仓库库存周报

单位：千克

交割品种	上周库存	本周增减	本周库存
白银	1490400	63300	1553700

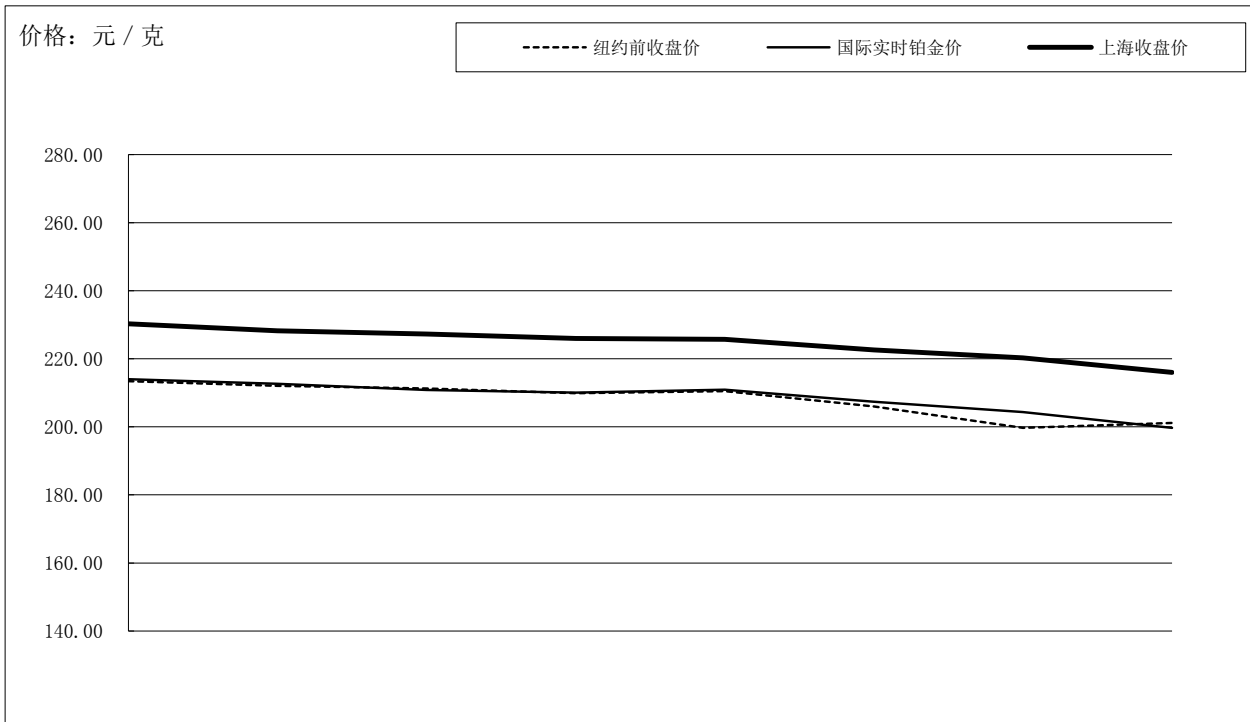
国际金价比较图



单位：元 / 克

日期	纽约前收盘价	国际实时金价	上海收盘价	上海-国际
04-24	282.71	281.67	283.46	1.90
04-25	280.05	281.37	283.29	1.93
04-26	281.29	279.81	282.16	2.24
04-27	280.28	280.33	282.51	2.26
04-28	281.35	280.77	283.18	2.68
05-02	278.92	278.46	280.94	2.48
05-03	274.55	278.04	280.37	2.33
05-04	272.55	273.81	276.19	2.38
05-05	272.52	273.27	275.87	2.60

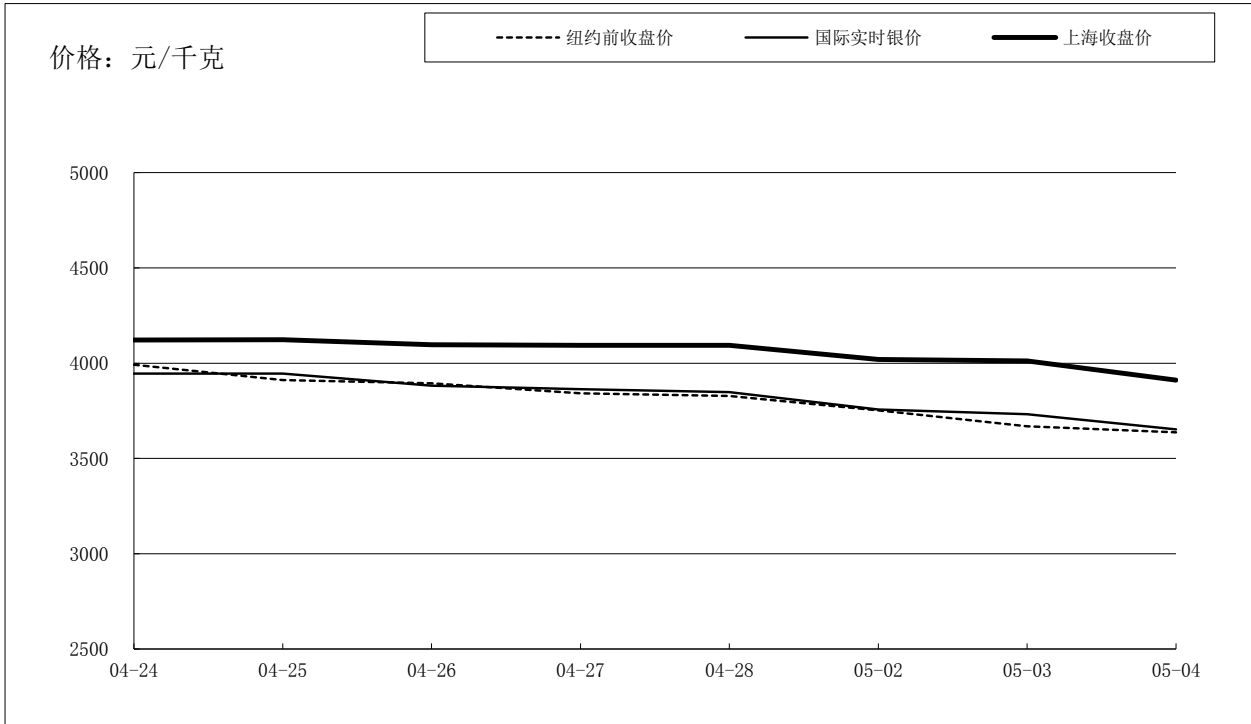
国际铂金价格比较图



单位：元 / 克

日期	纽约前收盘价	国际实时铂金价	上海收盘价	上海-国际
04-24	213.42	214.00	230.28	16.28
04-25	212.08	212.64	228.19	15.55
04-26	211.30	210.85	227.25	16.40
04-27	209.91	210.09	226.00	15.91
04-28	210.45	210.94	225.68	14.74
05-02	205.99	207.37	222.58	15.21
05-03	199.70	204.36	220.27	15.91
05-04	201.14	199.70	216.00	16.30
05-05	203.35	202.20	217.09	14.89

国际白银价格比较图



单位：元 / 千克

日期	纽约前收盘价	国际实时银价	上海收盘价	上海-国际
04-24	3992	3945	4,121	175.83
04-25	3912	3945	4,123	178.00
04-26	3894	3883	4,096	213.34
04-27	3841	3863	4,093	229.52
04-28	3828	3848	4,094	246.42
05-02	3752	3756	4,019	262.77
05-03	3668	3733	4,012	279.46
05-04	3637	3652	3,911	258.57
05-05	3639	3630	3,914	283.80