

# 行情周报

2017年第16期(总第703期)

4月24日-4月28日

## 成交量、成交金额情况表

成交量				单位: 千克				
品种	上周	本周	增减	日均	成交量	自营量	代理量	自营:代理
Au99.5	0.0	0.0	-	0.0	0.0	0.0	0.0	-
Au99.95	7,574.0	4,580.0	-39.53%	916.0	3,192.0	1,388.0	2,3:1	
Au99.99	133,400.5	105,794.8	-20.69%	21,159.0	63,013.1	42,781.8	1.47:1	
Au100g	306.0	187.6	-38.69%	37.5	54.9	132.7	1:2.42	
Au50g	0.0	0.0	-	0.0	0.0	0.0	-	
Au(T+D)	475,266.0	493,426.0	3.82%	98,685.2	134,345.0	359,081.0	1:2.67	
mAu(T+D)	48,954.8	54,827.0	12.00%	10,965.4	9,571.9	45,255.1	1:4.73	
Au(T+N1)	1,099.6	258.0	-76.54%	51.6	188.3	69.7	2.7:1	
Au(T+N2)	767.8	139.6	-81.82%	27.9	48.5	91.1	1:1.88	
黄金询价	0.0	0.0	-	0.0	0.0	0.0	-	
询价Au9995	1,280.0	17,404.0	1259.69%	3,480.8	17,302.0	102.0	169.63:1	
询价Au9999	273,872.4	300,207.8	9.62%	60,041.6	272,435.9	27,771.9	9.81:1	
询价iAu9999	80,000.0	0.0	-	0.0	0.0	0.0	-	
iAu100g	0.2	0.0	-	0.0	0.0	0.0	-	
iAu995	0.0	0.0	-	0.0	0.0	0.0	-	
iAu9999	903.3	856.4	-5.19%	171.3	853.1	3.3	255.41:1	
上海金SHAU	19,002.0	16,672.0	-12.26%	3,334.4	16,395.0	277.0	59.19:1	
黄金合计	1,042,426.5	994,353.2	-4.61%	198,870.6	517,399.6	476,953.6	1.08:1	
Pt99.95	648.0	1,132.0	74.69%	226.4	800.0	332.0	2.41:1	
Ag99.9	0.0	0.0	-	0.0	0.0	0.0	-	
Ag99.99	0.0	12,420.0	-	2,484.0	6,210.0	6,210.0	1:1	
Ag(T+D)	29,201,576.0	20,948,224.0	-28.26%	4,189,644.8	734,109.0	20,214,115.0	1:27.54	
合计	30,244,650.5	21,956,129.2	-27.40%	4,391,225.8	1,258,518.6	20,697,610.6	1:16.45	
成交金额				单位: 万元				
品种	上周	本周	增减	日均	成交金额	自营量	代理量	自营:代理
Au99.5	0.0	0.0	-	0.0	0.0	0.0	0.0	-
Au99.95	216,499.7	129,697.8	-40.09%	25,939.6	90,406.0	39,291.9	2.3:1	
Au99.99	3,746,472.4	2,985,186.6	-20.32%	597,037.3	1,778,452.0	1,206,734.6	1.47:1	
Au100g	8,752.5	5,318.7	-39.23%	1,063.7	1,556.8	3,762.0	1:2.42	
Au50g	0.0	0.0	-	0.0	0.0	0.0	-	
Au(T+D)	13,594,232.6	13,982,455.9	2.86%	2,796,491.2	3,803,959.6	10,178,496.2	1:2.68	
mAu(T+D)	1,400,508.8	1,553,826.7	10.95%	310,765.3	271,051.6	1,282,775.1	1:4.73	
Au(T+N1)	31,617.5	7,334.0	-76.80%	1,466.8	5,348.3	1,985.7	2.69:1	
Au(T+N2)	22,302.1	3,998.0	-82.07%	799.6	1,388.1	2,609.9	1:1.88	
黄金询价	0.0	0.0	-	0.0	0.0	0.0	-	
询价Au9995	36,408.0	492,443.6	1252.57%	98,488.7	489,714.4	2,729.2	179.43:1	
询价Au9999	7,855,858.4	8,521,132.2	8.47%	1,704,226.4	7,757,246.7	763,885.5	10.15:1	
询价iAu9999	2,284,000.0	0.0	-	0.0	0.0	0.0	-	
iAu100g	5.5	0.0	-	0.0	0.0	0.0	-	
iAu995	0.0	0.0	-	0.0	0.0	0.0	-	
iAu9999	25,680.9	24,212.8	-5.72%	4,842.6	24,118.6	94.2	255.96:1	
上海金SHAU	543,393.2	471,798.1	-13.18%	94,359.6	463,944.0	7,854.1	59.07:1	
黄金合计	29,765,731.4	28,177,404.6	-5.34%	5,635,480.9	14,687,186.1	13,490,218.5	1.09:1	
Pt99.95	15,027.0	25,749.3	71.35%	5,149.9	18,191.7	7,557.6	2.41:1	
Ag99.9	0.0	0.0	-	0.0	0.0	0.0	-	
Ag99.99	0.0	5,106.9	-	1,021.4	2,553.4	2,553.4	1:1	
Ag(T+D)	12,228,301.4	8,613,332.0	-29.56%	1,722,666.4	301,759.1	8,311,572.9	1:27.54	
合计	42,009,059.9	36,821,592.8	-12.35%	7,364,318.6	15,009,690.3	21,811,902.5	1:1.45	



**iAu99.99一周行情**

日期	开盘价	最高价	最低价	收盘价	涨跌	涨跌幅	加权平均价	成交量	成交额
4/24	283.50	283.50	282.60	283.16	-1.16	-0.41%	283.33	310.12	87,867,514.00
4/25	285.00	285.00	282.10	283.10	-0.06	-0.02%	283.18	224.14	63,472,116.00
4/26	278.01	281.40	278.01	281.31	-1.79	-0.63%	281.32	90.04	25,330,160.00
4/27	281.95	282.00	281.95	281.97	0.66	0.23%	281.96	172.00	48,497,502.00
4/28	276.60	282.40	276.60	282.21	0.24	0.09%	282.21	60.10	16,960,958.00
一周	283.50	285.00	276.60	282.21	-2.11	-0.74%	282.73	856.40	242,128,250.00

**Au(T+D)一周行情**

日期	开盘价	最高价	最低价	收盘价	涨跌	涨跌幅	加权平均价	成交量	成交额	持仓
4/24	285.75	287.10	283.03	283.46	-1.76	-0.62%	285.06	143294.00	40,847,400,540.00	217,790
4/25	283.15	283.74	282.43	283.29	-1.77	-0.62%	283.17	104234.00	29,516,619,860.00	242,212
4/26	282.80	283.18	281.88	282.16	-1.01	-0.36%	282.39	102290.00	28,885,781,520.00	231,612
4/27	282.40	282.99	281.86	282.51	0.12	0.04%	282.46	77490.00	21,887,910,340.00	226,088
4/28	282.31	283.20	282.15	283.18	0.72	0.25%	282.62	66118.00	18,686,846,480.00	207,964
一周	285.75	287.10	281.86	283.18	-2.04	-0.72%	283.37	493426.00	139,824,558,740.00	207,964

**mAu(T+D)一周行情**

日期	开盘价	最高价	最低价	收盘价	涨跌	涨跌幅	加权平均价	成交量	成交额	持仓
4/24	285.73	287.10	283.26	283.54	-1.69	-0.59%	285.01	15440.20	4,400,760,238.00	363,104
4/25	283.30	283.75	282.50	283.34	-1.67	-0.59%	283.22	9876.80	2,797,307,362.00	374,018
4/26	282.88	283.26	281.91	282.23	-0.99	-0.35%	282.47	8901.40	2,514,399,580.00	351,330
4/27	282.40	282.97	282.00	282.59	0.12	0.04%	282.55	9024.20	2,549,802,832.00	345,588
4/28	282.24	283.28	282.21	283.26	0.71	0.25%	282.79	11584.40	3,275,997,428.00	317,008
一周	285.73	287.10	281.91	283.26	-1.97	-0.69%	283.41	54827.00	15,538,267,440.00	317,008

**Ag(T+D)一周行情**

日期	开盘价	最高价	最低价	收盘价	涨跌	涨跌幅	加权平均价	成交量	成交额	持仓
4/24	4137.00	4148.00	4115.00	4121.00	-29.00	-0.70%	4131.00	5609898.00	23,177,814,166.00	7,663,760
4/25	4119.00	4135.00	4108.00	4123.00	-8.00	-0.19%	4120.00	3666362.00	15,107,995,496.00	7,929,876
4/26	4117.00	4122.00	4095.00	4096.00	-24.00	-0.58%	4108.00	4743994.00	19,490,606,266.00	8,052,296
4/27	4100.00	4104.00	4081.00	4093.00	-15.00	-0.37%	4093.00	3596496.00	14,721,860,232.00	8,084,274
4/28	4091.00	4101.00	4086.00	4094.00	1.00	0.02%	4092.00	3331474.00	13,635,043,754.00	7,948,450
一周	4137.00	4148.00	4081.00	4094.00	-56.00	-1.35%	4111.72	20948224.00	86,133,319,914.00	7,948,450

**SHAU一周行情**

日期	早盘基准价	午盘基准价
4/24	284.46	283.49
4/25	283.54	283.39
4/26	282.31	282.17
4/27	282.77	282.81
4/28	282.69	282.67

### 黄金总交易量前十名

单位：千克

序号	会员买卖总量前十名			买入量前十名			卖出量前十名		
	会员简称	买卖总量	比重	会员简称	买入量	比重	会员简称	卖出量	比重
1	广西金融	112,793.19	11.34%	广西金融	54,698.74	11.00%	广西金融	58,094.45	11.68%
2	深圳金融	86,916.92	8.74%	深圳金融	42,995.93	8.65%	深圳金融	43,920.99	8.83%
3	中国银行	67,866.85	6.83%	交通银行	35,617.82	7.16%	中国银行	36,298.10	7.30%
4	交通银行	53,339.05	5.36%	工商银行	34,886.06	7.02%	建设银行	26,933.70	5.42%
5	工商银行	51,728.37	5.20%	中国银行	31,568.75	6.35%	农业银行	24,089.19	4.85%
6	农业银行	49,822.82	5.01%	农业银行	25,733.63	5.18%	招金集团	20,010.76	4.02%
7	建设银行	46,476.91	4.67%	招金集团	19,854.31	3.99%	平安银行	19,175.81	3.86%
8	招金集团	39,865.07	4.01%	建设银行	19,543.21	3.93%	招商银行	18,799.37	3.78%
9	招商银行	36,357.25	3.66%	招商银行	17,557.88	3.53%	交通银行	17,721.23	3.56%
10	平安银行	33,609.12	3.38%	浦发银行	14,840.09	2.98%	工商银行	16,842.31	3.39%
	合计	578,775.55	58.21%		297,296.42	59.80%		281,885.91	56.70%

### 白银总交易量前十名

单位：千克

序号	会员买卖总量前十名			买入量前十名			卖出量前十名		
	会员简称	买卖总量	比重	会员简称	买入量	比重	会员简称	卖出量	比重
1	广西金融	4,996,198.00	23.84%	广西金融	2,565,513.00	24.48%	广西金融	2,430,685.00	23.19%
2	深圳金融	3,188,592.00	15.21%	深圳金融	1,773,376.00	16.92%	深圳金融	1,415,216.00	13.50%
3	工商银行	1,982,810.00	9.46%	工商银行	1,096,677.00	10.46%	工商银行	886,133.00	8.46%
4	上海金大师	1,525,082.00	7.28%	上海金大师	762,242.00	7.27%	中国银行	768,427.00	7.33%
5	招金集团	1,269,425.00	6.06%	招金集团	594,056.00	5.67%	上海金大师	762,840.00	7.28%
6	中国银行	1,194,598.00	5.70%	金创黄金	528,102.00	5.04%	招金集团	675,369.00	6.44%
7	金创黄金	1,164,948.00	5.56%	中国银行	426,171.00	4.07%	金创黄金	636,846.00	6.08%
8	农业银行	532,872.00	2.54%	农业银行	245,338.00	2.34%	农业银行	287,534.00	2.74%
9	建设银行	460,428.00	2.20%	建设银行	242,458.00	2.31%	山东恒邦	237,484.00	2.27%
10	山东恒邦	432,362.00	2.06%	三门峡金渠	206,337.00	1.97%	建设银行	217,970.00	2.08%
	合计	16,747,315.00	79.90%		8,440,270.00	80.53%		8,318,504.00	79.37%

### 铂金交易量前十名

单位： 千克

序号	会员买入量前十名			自营量前十名			代理量前十名		
	会员简称	买入量	比重	会员简称	自营量	比重	会员简称	代理量	比重
1	老凤祥	120.00	21.20%	老凤祥	120.00	51.28%	北京大德	83.00	25.00%
2	北京大德	83.00	14.66%	周大福珠宝	40.00	17.09%	工商银行	75.00	22.59%
3	工商银行	75.00	13.25%	浙江明牌	16.00	6.84%	广发银行	47.00	14.16%
4	广发银行	47.00	8.30%	深圳百爵	15.00	6.41%	金大福珠宝	26.00	7.83%
5	周大福珠宝	40.00	7.07%	深圳意大隆	15.00	6.41%	平安银行	23.00	6.93%
6	金大福珠宝	26.00	4.59%	上海贺利氏	12.00	5.13%	广东粤宝	19.00	5.72%
7	平安银行	23.00	4.06%	深圳甘露	10.00	4.27%	深圳翠绿	17.00	5.12%
8	广东粤宝	19.00	3.36%	老凤祥珠宝	3.00	1.28%	深圳艺华	11.00	3.31%
9	深圳翠绿	17.00	3.00%	老庙黄金	2.00	0.85%	中国银行	9.00	2.71%
10	浙江明牌	16.00	2.83%	湖北金兰	1.00	0.43%	金创黄金	8.00	2.41%
	合计	466	82.33%		234	100.00%		318	95.78%

### 黄金代理成交量前十名

### 黄金自营成交量前十名

单位：千克

序号	会员简称	代理量	占代理 总量%	会员简称	自营量	占自营 总量%
1	广西金融	112,793	23.65%	中国银行	53,123	10.27%
2	深圳金融	86,917	18.22%	农业银行	45,712	8.83%
3	招金集团	39,865	8.36%	交通银行	41,660	8.05%
4	工商银行	21,224	4.45%	建设银行	34,926	6.75%
5	上海金大师	15,868	3.33%	招商银行	31,505	6.09%
6	中国银行	14,744	3.09%	工商银行	30,505	5.90%
7	交通银行	11,679	2.45%	平安银行	27,668	5.35%
8	建设银行	11,551	2.42%	浦发银行	26,587	5.14%
9	山东恒邦	11,424	2.40%	兴业银行	25,667	4.96%
10	中矿金业	9,644	2.02%	中信银行	21,421	4.14%
合计		335708.79	70.39%		338773.93	65.48%

### 交割情况表

单位：千克

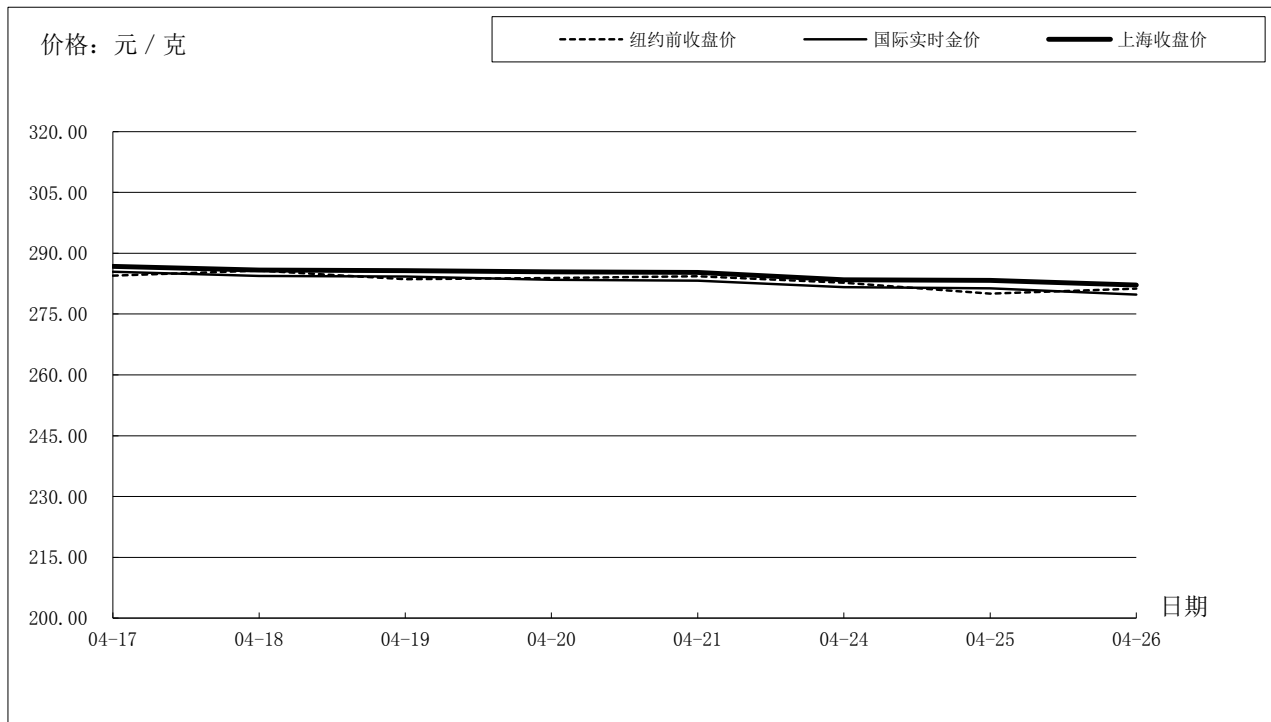
	黄金	白银
本周交割量	228,098.84	607,650.00
本周成交量	676,741.44	20,960,644.00
本周交割比	33.71%	2.90%
累计交割量	3,802,748.28	3,897,000.00
累计成交量	9,636,512.48	371,310,172.00
累计交割比	39.46%	1.05%

### 上海黄金交易所指定仓库库存周报

单位：千克

交割品种	上周库存	本周增减	本周库存
白银	1370970	119430	1490400

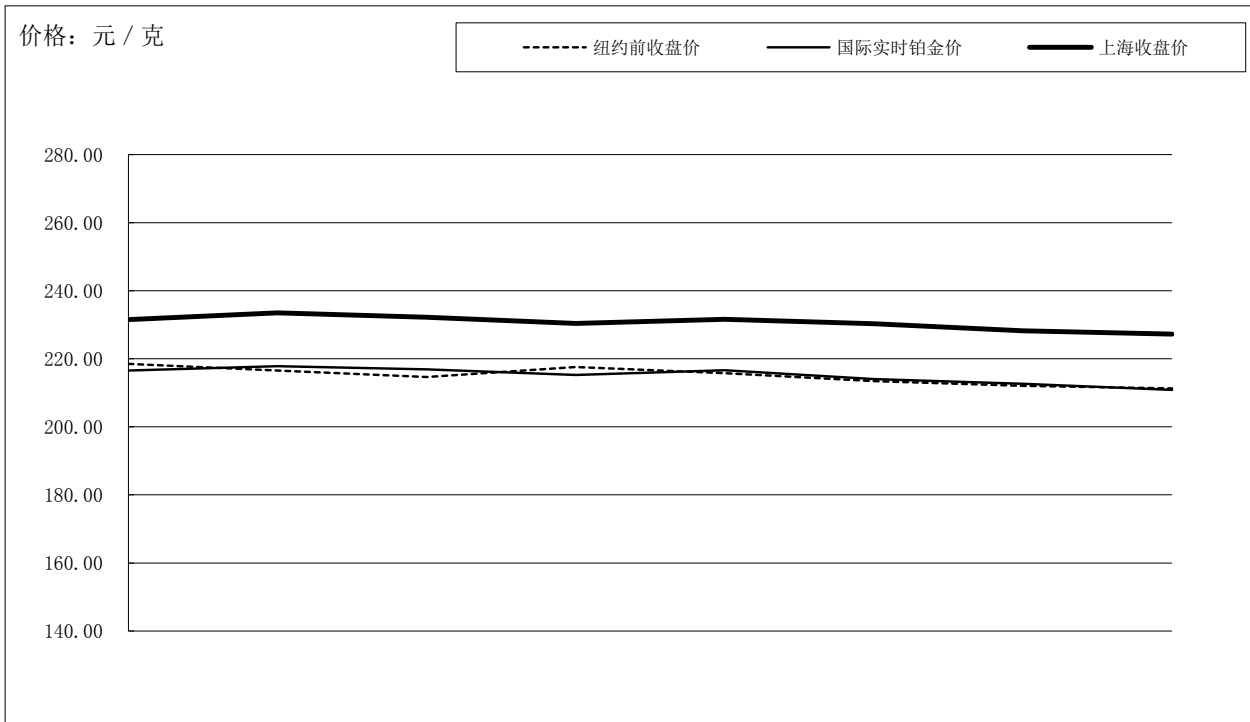
## 国际金价比较图



单位：元 / 克

日期	纽约前收盘价	国际实时金价	上海收盘价	上海-国际
04-17	284.48	285.44	286.77	1.46
04-18	285.72	284.38	285.88	1.75
04-19	283.58	284.27	285.69	1.48
04-20	283.93	283.46	285.40	2.03
04-21	284.33	283.22	285.25	2.14
04-24	282.71	281.67	283.46	1.90
04-25	280.05	281.37	283.29	1.93
04-26	281.29	279.81	282.16	2.24
04-27	280.28	280.33	282.51	2.26
04-28	281.35	280.77	283.18	2.68

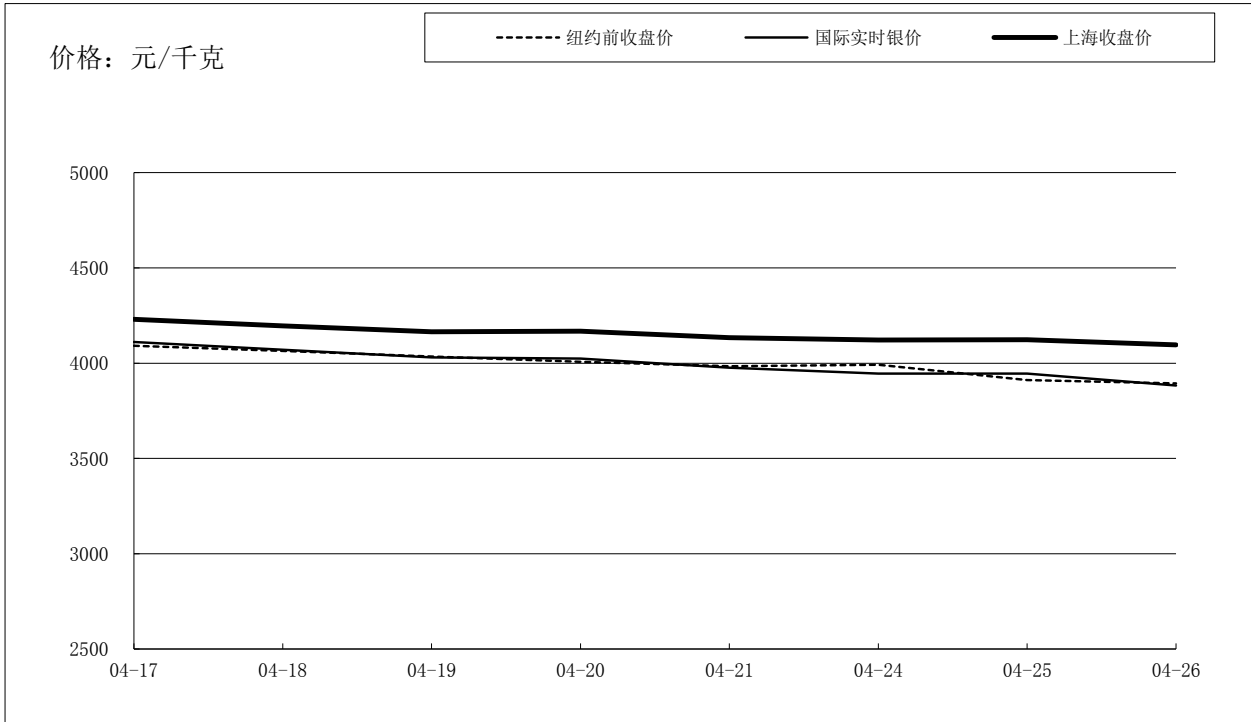
## 国际铂金价格比较图



单位：元 / 克

日期	纽约前收盘价	国际实时铂金价	上海收盘价	上海-国际
04-17	218.51	216.58	231.48	14.90
04-18	216.58	217.82	233.50	15.68
04-19	214.68	216.92	232.23	15.31
04-20	217.59	215.29	230.40	15.11
04-21	215.75	216.60	231.60	15.00
04-24	213.42	214.00	230.28	16.28
04-25	212.08	212.64	228.19	15.55
04-26	211.30	210.85	227.25	16.40
04-27	209.91	210.09	226.00	15.91
04-28	210.45	210.94	225.68	14.74

## 国际白银价格比较图



单位：元 / 千克

日期	纽约前收盘价	国际实时银价	上海收盘价	上海-国际
04-17	4091	4111	4,230	118.91
04-18	4064	4070	4,195	124.67
04-19	4035	4030	4,164	133.72
04-20	4006	4024	4,168	143.83
04-21	3983	3977	4,134	157.47
04-24	3992	3945	4,121	175.83
04-25	3912	3945	4,123	178.00
04-26	3894	3883	4,096	213.34
04-27	3841	3863	4,093	229.52
04-28	3828	3848	4,094	246.42