

# 2017

# 月度市场报告

## 3

总第一百七十一期



上海黄金交易所  
SHANGHAI GOLD EXCHANGE

## 指标说明

1. 行情中各交易品种的成交量、成交金额、持仓量按双边计算
2. 成交总量为买入量和卖出量之和
3. 自营/代理比为会员自营成交量与会员代理交易成交量之比

## 成交量、成交金额表

单位：千克

成交量	上月日均	本月日均	上月累计	本月累计	增减	同比	本年累计
Au99.95	1,458.44	1,099.83	26,252.00	25,296.00	-3.64%	-43.76%	81,676.00
Au99.99	24,831.30	26,095.79	446,963.44	600,203.28	34.28%	1.09%	1,562,719.26
Au100g	49.99	47.15	899.80	1,084.40	20.52%	-25.05%	2,561.80
Au50g	---	---	---	---	---	---	---
Au995	52.78	0.00	950.00	0.00	---	---	950.00
iAu9999	1,128.68	122.78	20,316.32	2,824.00	-86.10%	-88.39%	98,926.86
iAu100g	0.02	0.04	0.40	1.00	150.00%	-81.48%	1.80
iAu995	---	---	---	---	---	---	---
Au(T+D)	73,277.22	83,999.22	1,318,990.00	1,931,982.00	46.47%	-2.07%	4,530,354.00
mAu(T+D)	8,127.29	9,969.78	146,291.20	229,305.00	56.75%	17.77%	531,204.40
Au(T+N1)	251.01	364.48	4,518.20	8,383.00	85.54%	-96.11%	19,472.20
Au(T+N2)	146.48	373.96	2,636.60	8,601.00	226.22%	-95.64%	12,014.40
询价Au99.95	732.56	1,779.65	13,186.00	40,932.00	210.42%	-55.35%	66,332.00
询价Au99.99	39,730.56	68,122.38	715,150.00	1,566,814.80	119.09%	-9.05%	2,973,766.80
询价iAu99.99	15,133.33	19,232.00	272,400.00	442,336.00	62.38%	618.08%	1,287,592.00
询价iAu50g	---	---	---	---	---	---	---
询价iAu99.5	---	---	---	---	---	---	---
上海金SHAU	3,476.33	3,550.09	62,574.00	81,652.00	30.49%	---	218,110.00
黄金合计	168,396.00	214,757.15	3,031,127.96	4,939,414.48	63.01%	-3.54%	11,385,681.52
Pt99.95	164.78	180.43	2,966.00	4,150.00	39.92%	-10.75%	9,540.00
Ag99.9	---	---	---	---	---	---	---
Ag99.99	2,536.67	294.78	45,660.00	6,780.00	-85.15%	-91.45%	71,520.00
Ag(T+D)	4,456,778.78	5,162,109.57	80,222,018.00	118,728,520.00	48.00%	69.40%	271,123,990.00
合计	4,627,876.22	5,377,341.93	83,301,771.96	123,678,864.48	48.47%	64.27%	282,590,731.52

单位：万元

成交金额	上月日均	本月日均	上月累计	本月累计	增减	同比	本年累计
Au99.95	40,107.13	30,315.33	721,928.42	697,252.53	-3.42%	-40.16%	2,218,581.15
Au99.99	681,655.75	717,437.19	12,269,803.42	16,501,055.34	34.49%	7.26%	42,444,756.56
Au100g	1,377.92	1,302.44	24,802.52	29,956.08	20.78%	-20.83%	70,264.99
Au50g	---	---	---	---	---	---	---
Au995	1,449.54	0.00	26,091.75	0.00	---	---	26,091.75
iAu9999	30,892.17	3,379.31	556,059.01	77,724.19	-86.02%	-87.59%	2,631,154.12
iAu100g	0.61	1.17	10.98	26.96	145.54%	-80.63%	48.16
iAu995	---	---	---	---	---	---	---
Au(T+D)	2,016,327.18	2,318,392.12	36,293,889.31	53,323,018.69	46.92%	3.56%	123,891,520.13
mAu(T+D)	223,761.42	275,486.01	4,027,705.50	6,336,178.18	57.31%	24.73%	14,532,420.72
Au(T+N1)	6,962.20	10,108.75	125,319.60	232,501.33	85.53%	-95.87%	534,856.16
Au(T+N2)	4,145.54	10,472.62	74,619.76	240,870.24	222.80%	-95.36%	336,825.03
询价Au99.95	20,235.44	49,232.39	364,237.89	1,132,345.07	210.88%	-52.53%	1,809,318.88
询价Au99.99	1,094,607.15	1,886,290.54	19,702,928.78	43,384,682.42	120.19%	-2.65%	81,467,842.47
询价iAu99.99	413,868.21	526,454.43	7,449,627.80	12,108,451.79	62.54%	661.65%	34,846,620.49
询价iAu50g	---	---	---	---	---	---	---
询价iAu99.5	---	---	---	---	---	---	---
上海金SHAU	95,687.16	98,025.78	1,722,368.92	2,254,593.01	30.90%	---	5,959,694.55
黄金合计	4,631,077.43	5,926,898.08	83,359,393.67	136,318,655.81	63.58%	2.38%	310,769,995.17
Pt99.95	3,921.79	4,158.55	70,592.13	95,646.74	35.49%	-4.44%	222,067.03
Ag99.9	---	---	---	---	---	---	---
Ag99.99	1,046.11	122.25	18,829.98	2,811.81	-85.07%	-89.52%	29,298.45
Ag(T+D)	1,839,532.21	2,107,282.07	33,111,579.76	48,467,487.60	46.38%	104.85%	110,545,432.94
合计	6,475,577.53	8,038,460.95	116,560,395.54	184,884,601.96	58.65%	17.81%	421,566,793.59

### 黄金总交易量前十名

单位：千克

序号	会员买卖总量前十名			买入量前十名			卖出量前十名		
	会员简称	买卖总量	比重	会员简称	买入量	比重	会员简称	卖出量	比重
1	深金融	475,869	9.63%	深金融	237,987	9.64%	深金融	237,882	9.63%
2	中国银行汇总	342,033	6.92%	工商银行汇总	189,351	7.67%	中国银行汇总	190,970	7.73%
3	工商银行汇总	330,853	6.70%	农业银行汇总	157,127	6.36%	建设银行汇总	142,967	5.79%
4	建设银行汇总	293,958	5.95%	中国银行汇总	151,063	6.12%	工商银行汇总	141,502	5.73%
5	民生银行汇总	276,338	5.59%	建设银行汇总	150,991	6.11%	民生银行汇总	135,834	5.50%
6	农业银行汇总	267,547	5.42%	民生银行汇总	140,504	5.69%	浦发银行汇总	134,090	5.43%
7	浦发银行汇总	264,629	5.36%	广西金融汇总	131,358	5.32%	交通银行汇总	131,134	5.31%
8	交通银行汇总	262,143	5.31%	交通银行汇总	131,009	5.30%	广西金融汇总	128,828	5.22%
9	广西金融汇总	260,186	5.27%	浦发银行汇总	130,539	5.29%	农业银行汇总	110,420	4.47%
10	平安银行汇总	165,949	3.36%	交行自贸区	78,000	3.16%	平安银行汇总	100,473	4.07%
	合计	2,939,504.44	59.51%		1,497,928.99	60.65%		1,454,099.04	58.88%

### 会员铂金交易前十名

单位：千克

序号	会员买入量前十名			自营量前十名			代理量前十名		
	会员简称	买入量	比重	会员简称	自营量	比重	会员简称	代理量	比重
1	平安银行汇总	274	13.20%	老凤祥	140	23.89%	平安银行汇总	274	18.40%
2	广东粤宝	213	10.27%	上海贺利氏	118	20.14%	广东粤宝	213	14.30%
3	中国银行汇总	200	9.64%	周大福珠宝	70	11.95%	中国银行汇总	200	13.43%
4	北京大德	184	8.87%	北京菜百	66	11.26%	北京大德	184	12.36%
5	老凤祥	143	6.89%	浙江明牌	32	5.46%	工商银行汇总	142	9.54%
6	工商银行汇总	142	6.84%	贵研金属	30	5.12%	深圳宝福	104	6.98%
7	深圳宝福	124	5.98%	深圳吉盟	21	3.58%	深圳翠绿	91	6.11%
8	上海贺利氏	118	5.69%	深圳宝福	20	3.41%	广发银行汇总	62	4.16%
9	深圳翠绿	91	4.39%	深圳甘露	20	3.41%	三门峡汇总	37	2.48%
10	周大福珠宝	70	3.37%	深圳伯爵	20	3.41%	金创黄金	35	2.35%
	合计	1,559	75.13%		537	91.64%		1,342	90.13%

### 会员白银交易前十名

单位：千克

序号	会员买卖总量前十名			买入量前十名			卖出量前十名		
	会员简称	买卖总量	比重	会员简称	买入量	比重	会员简称	卖出量	比重
1	深金融	25,038,422	21.09%	深金融	12,603,002	21.23%	深金融	12,435,420	20.95%
2	广西金融汇总	22,628,094	19.06%	广西金融汇总	11,336,271	19.10%	广西金融汇总	11,291,823	19.02%
3	工商银行汇总	10,557,584	8.89%	工商银行汇总	5,436,259	9.16%	工商银行汇总	5,121,325	8.63%
4	上海金大师	9,396,139	7.91%	上海金大师	4,698,668	7.91%	上海金大师	4,697,471	7.91%
5	中国银行汇总	6,660,199	5.61%	金创黄金	3,119,541	5.25%	中国银行汇总	3,595,093	6.06%
6	金创黄金	6,266,150	5.28%	中国银行汇总	3,065,106	5.16%	金创黄金	3,146,609	5.30%
7	山东恒邦	4,997,293	4.21%	山东恒邦	2,511,267	4.23%	山东恒邦	2,486,026	4.19%
8	三门峡汇总	3,687,386	3.11%	三门峡汇总	1,848,170	3.11%	三门峡汇总	1,839,216	3.10%
9	招金集团	3,463,185	2.92%	招金集团	1,703,694	2.87%	招金集团	1,759,491	2.96%
10	农业银行汇总	3,321,497	2.80%	农业银行汇总	1,600,072	2.70%	农业银行汇总	1,721,425	2.90%
	合计	96,015,949	80.87%		47,922,050	80.72%		48,093,899	81.01%

### 自营、代理情况表

单位：千克

品种	买卖总量	自营量	占总成交量%	代理量	占总成交量%	自营代理比
黄金	4,939,414.48	2,979,875.32	60.33%	1,959,539.16	39.67%	1.52:1
铂金(买方)	2,075.00	586.00	28.24%	1,489.00	71.76%	1:2.54
白银	118,735,300.00	2,629,072.00	2.21%	116,106,228.00	97.79%	1:44.16
合计	123,676,789.48	5,609,533.32	4.54%	118,067,256.16	95.46%	1:21.05

### 黄金自营、代理前十名

单位：千克

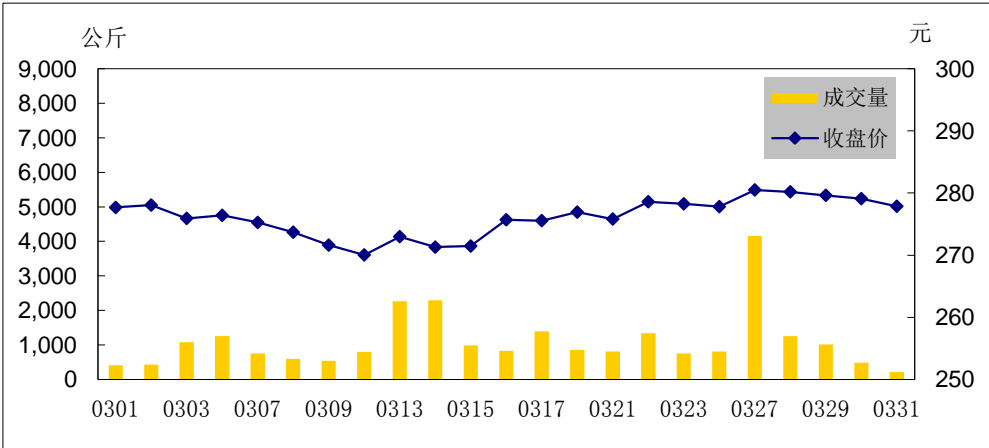
序号	自营前十名			代理前十名		
	会员	成交量	占全部 自营量%	会员	成交量	占全部 代理量%
1	农业银行汇总	253,933.76	8.52%	深金融	475,867.26	24.28%
2	民生银行汇总	249,378.21	8.37%	广西金融汇总	260,186.41	13.28%
3	浦发银行汇总	240,976.19	8.09%	工商银行汇总	147,914.51	7.55%
4	中国银行汇总	239,246.40	8.03%	招金集团	135,515.67	6.92%
5	建设银行汇总	237,750.35	7.98%	中国银行汇总	102,786.23	5.25%
6	交通银行汇总	218,421.49	7.33%	上海金大师	65,585.20	3.35%
7	工商银行汇总	182,938.25	6.14%	建设银行汇总	56,207.15	2.87%
8	交行自贸区	156,000.00	5.24%	金创黄金	49,791.91	2.54%
9	平安银行汇总	137,181.00	4.60%	兴业银行汇总	45,943.86	2.34%
10	招商银行汇总	93,218.10	3.13%	交通银行汇总	43,721.50	2.23%

### 交割情况表

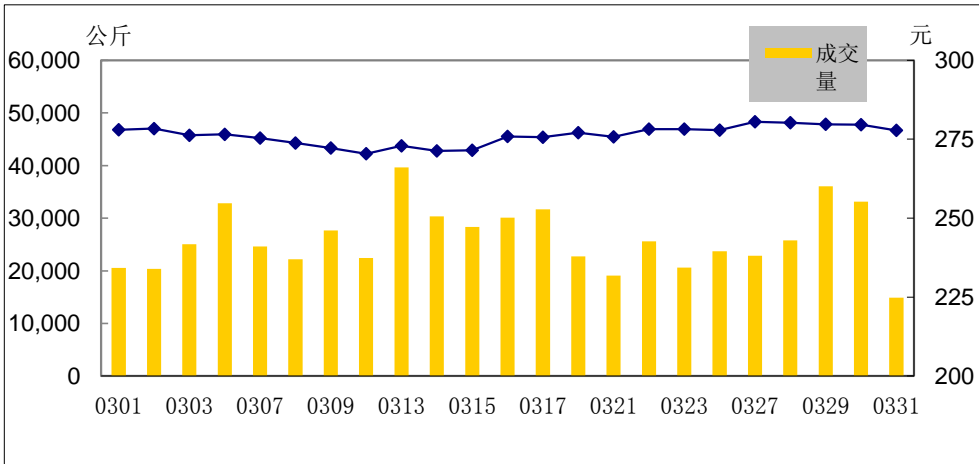
单位：千克

	黄金	白银
本月交割量	1,100,722.88	1,433,610.00
本月成交量	2,889,331.68	118,735,300.00
本月交割比	38.10%	1.21%
累计交割量	2,951,600.32	2,459,460.00
累计成交量	7,057,990.72	271,195,510.00
累计交割比	41.82%	0.91%
本月出库量	192,250.30	108,105.00
累计出库量	524,899.10	282,030.00

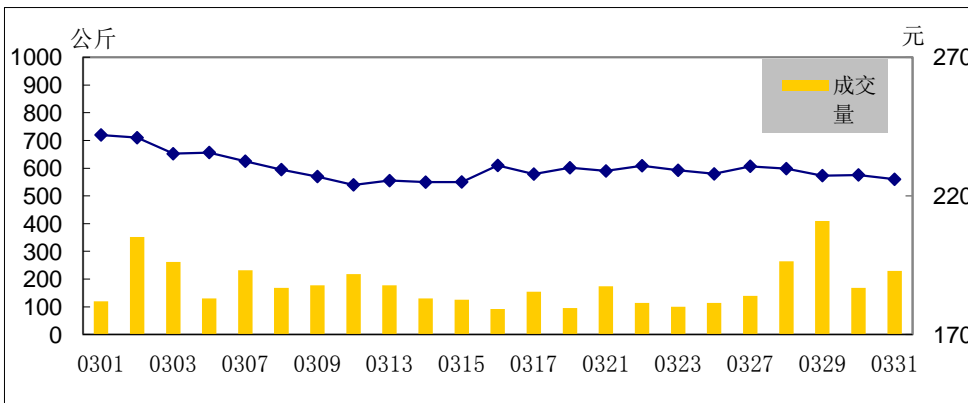
Au99.95量价图



Au99.99量价图



Pt99.95量价图

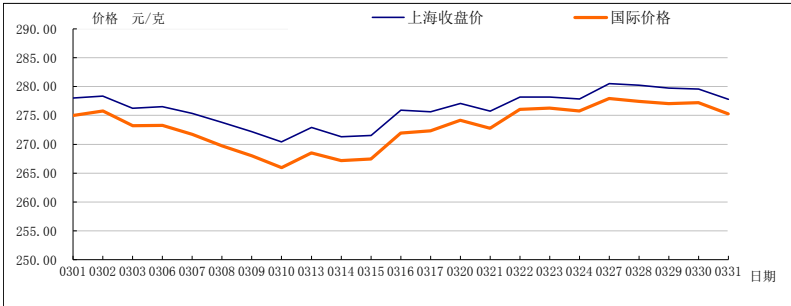


## 月度行情表

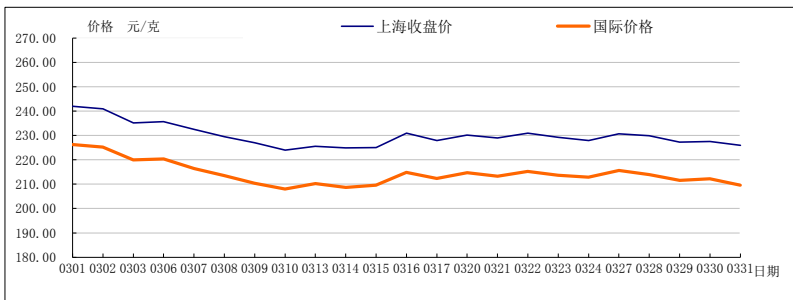
单位:元/克

品种	开盘价	收盘价	最高价	最低价	涨跌	加权 平均价	成交量 (千克)	成交额(万元)
Au99.95	278	277.87	281.1	270	-1.85	276.52	25,296	697,252.53
Au99.99	280	277.81	281.19	270.12	-4.02	276.23	600,203.28	16,501,055.34
Au100g	280	277.97	281.1	268	-2.03	276.25	1,084.40	29,956.08
Au50g	-	-	-	-	-	-	-	-
Au995	-	-	-	-	-	-	-	-
iAu9999	278	275.98	284.99	250.01	-2.09	275.23	2,824.00	77,724.19
iAu100g	269.50	271.00	271.00	269.00	-5.00	269.60	1.00	26.96
iAu995	-	-	-	-	-	-	-	-
Au(T+D)	279.37	277.64	281.3	269.71	-2.28	276.00	1,931,982	53,323,018.69
mAu(T+D)	279.68	277.75	281.32	269.89	-2.26	276.32	229,305.0	6,336,178.18
Au(T+N1)	281.2	278.6	283.2	270.95	-2.3	277.35	8383.00	232,501.33
Au(T+N2)	285.1	281.7	286	273.05	-2.5	280.05	8601.00	240,870.24
Pt99.95	243.37	226	243.37	223.75	-17.37	230.47	4,150	95,646.74
Ag99.9	-	-	-	-	-	-	-	-
Ag99.99	4209	4140	4209	3973	-128	4147	6,780.00	2,811.81
Ag(T+D)	4215	4124	4233	3954	-102	4082	118,728,520	48,467,487.60

## 黄金价格比较图



## 铂金价格比较图



## 白银价格比较图

