

行情周报

2017年第14期(总第701期)

4月10日-4月14日

成交量、成交金额情况表

| 成交量 | | | | | | | | 单位: 千克 |
|-----------|--------------|--------------|---------|-------------|--------------|--------------|--------------|----------|
| 品种 | 上周 | 本周 | 增减 | 日均 | 成交量 | 自营量 | 代理量 | 自营:代理 |
| Au99.5 | 0.0 | 0.0 | - | 0.0 | 0.0 | 0.0 | 0.0 | - |
| Au99.95 | 3,434.0 | 5,894.0 | 71.64% | 1,178.8 | 3,992.0 | 1,902.0 | 2,090.0 | 2.1:1 |
| Au99.99 | 60,242.2 | 118,941.7 | 97.44% | 23,788.3 | 66,684.8 | 52,256.9 | 14,427.9 | 1.28:1 |
| Au100g | 231.6 | 406.2 | 75.39% | 81.2 | 86.3 | 319.9 | 54.4 | 1:3.71 |
| Au50g | 0.0 | 0.0 | - | 0.0 | 0.0 | 0.0 | 0.0 | - |
| Au(T+D) | 312,074.0 | 587,886.0 | 88.38% | 117,577.2 | 141,398.0 | 446,488.0 | 1,041,886.0 | 1:3.16 |
| mAu(T+D) | 27,692.0 | 65,099.4 | 135.08% | 13,019.9 | 11,146.4 | 53,953.0 | 42,806.6 | 1:4.84 |
| Au(T+N1) | 145.6 | 1,050.6 | 621.57% | 210.1 | 791.5 | 259.1 | 532.4 | 3.05:1 |
| Au(T+N2) | 104.8 | 278.4 | 165.65% | 55.7 | 197.5 | 80.9 | 116.6 | 2.44:1 |
| 黄金询价 | 0.0 | 0.0 | - | 0.0 | 0.0 | 0.0 | 0.0 | - |
| 询价Au9995 | 0.0 | 4,112.0 | - | 822.4 | 4,112.0 | 0.0 | 0.0 | - |
| 询价Au9999 | 183,250.8 | 362,519.4 | 97.83% | 72,503.9 | 342,585.7 | 19,933.7 | 322,652.0 | 17.19:1 |
| 询价iAu9999 | 65,300.0 | 60,000.0 | -8.12% | 12,000.0 | 60,000.0 | 0.0 | 0.0 | - |
| iAu100g | 0.2 | 0.0 | - | 0.0 | 0.0 | 0.0 | 0.0 | - |
| iAu995 | 0.0 | 0.0 | - | 0.0 | 0.0 | 0.0 | 0.0 | - |
| iAu9999 | 976.8 | 858.7 | -12.08% | 171.7 | 854.4 | 4.3 | 850.1 | 198.24:1 |
| 上海金SHAU | 12,498.0 | 16,692.0 | 1.97% | 3,338.4 | 15,392.0 | 1,300.0 | 14,092.0 | 11.84:1 |
| 黄金合计 | 665,950.0 | 1,223,738.4 | 83.17% | 244,747.7 | 647,240.6 | 576,497.8 | 67,742.8 | 1.12:1 |
| Pt99.95 | 560.0 | 1,040.0 | 85.71% | 208.0 | 729.0 | 311.0 | 418.0 | 2.34:1 |
| Ag99.9 | 0.0 | 0.0 | - | 0.0 | 0.0 | 0.0 | 0.0 | - |
| Ag99.99 | 2,700.0 | 4,500.0 | 66.67% | 900.0 | 2,250.0 | 2,250.0 | 0.0 | 1:1 |
| Ag(T+D) | 13,547,882.0 | 36,397,360.0 | 168.66% | 7,279,472.0 | 720,443.0 | 35,676,917.0 | 32,456,474.0 | 1:49.52 |
| 合计 | 14,217,092.0 | 37,626,638.4 | 164.63% | 7,525,327.7 | 1,370,662.6 | 36,255,975.8 | 1,370,662.6 | 1:26.45 |
| 成交金额 | | | | | | | | 单位: 万元 |
| 品种 | 上周 | 本周 | 增减 | 日均 | 成交金额 | 自营量 | 代理量 | 自营:代理 |
| Au99.5 | 0.0 | 0.0 | - | 0.0 | 0.0 | 0.0 | 0.0 | - |
| Au99.95 | 96,476.7 | 167,257.2 | 73.37% | 33,451.4 | 113,283.8 | 53,973.4 | 59,310.4 | 2.1:1 |
| Au99.99 | 1,685,472.5 | 3,350,678.0 | 98.80% | 670,135.6 | 1,876,667.5 | 1,474,010.5 | 402,657.0 | 1.27:1 |
| Au100g | 6,517.6 | 11,535.3 | 76.99% | 2,307.1 | 2,452.5 | 9,082.8 | 3,450.0 | 1:3.7 |
| Au50g | 0.0 | 0.0 | - | 0.0 | 0.0 | 0.0 | 0.0 | - |
| Au(T+D) | 8,776,248.5 | 16,689,843.4 | 90.17% | 3,337,968.7 | 4,015,218.2 | 12,674,625.2 | 14,014,607.0 | 1:3.16 |
| mAu(T+D) | 778,807.8 | 1,849,415.1 | 137.47% | 369,883.0 | 317,023.5 | 1,532,391.6 | 1,262,372.1 | 1:4.83 |
| Au(T+N1) | 4,105.8 | 29,979.3 | 630.17% | 5,995.9 | 22,582.5 | 7,396.7 | 15,185.8 | 3.05:1 |
| Au(T+N2) | 2,989.0 | 8,032.8 | 168.74% | 1,606.6 | 5,698.9 | 2,333.9 | 3,365.0 | 2.44:1 |
| 黄金询价 | 0.0 | 0.0 | - | 0.0 | 0.0 | 0.0 | 0.0 | - |
| 询价Au9995 | 0.0 | 116,949.6 | - | 23,389.9 | 116,949.6 | 0.0 | 0.0 | - |
| 询价Au9999 | 5,140,841.0 | 10,334,098.4 | 101.02% | 2,066,819.7 | 9,780,502.2 | 553,596.2 | 9,226,906.0 | 17.67:1 |
| 询价iAu9999 | 1,820,096.5 | 1,713,200.0 | -5.87% | 342,640.0 | 1,713,200.0 | 0.0 | 0.0 | - |
| iAu100g | 5.2 | 0.0 | - | 0.0 | 0.0 | 0.0 | 0.0 | - |
| iAu995 | 0.0 | 0.0 | - | 0.0 | 0.0 | 0.0 | 0.0 | - |
| iAu9999 | 27,244.6 | 24,184.3 | -11.23% | 4,836.9 | 24,062.6 | 121.7 | 23,940.9 | 197.74:1 |
| 上海金SHAU | 351,286.2 | 474,423.7 | 3.44% | 94,884.7 | 437,139.7 | 37,284.0 | 400,855.7 | 11.72:1 |
| 黄金合计 | 18,690,091.5 | 34,769,597.1 | 85.44% | 6,953,919.4 | 18,424,781.2 | 16,344,815.9 | 2,080,965.3 | 1.13:1 |
| Pt99.95 | 12,816.6 | 23,640.9 | 84.46% | 4,728.2 | 16,567.3 | 7,073.6 | 9,493.7 | 2.34:1 |
| Ag99.9 | 0.0 | 0.0 | - | 0.0 | 0.0 | 0.0 | 0.0 | - |
| Ag99.99 | 1,138.1 | 1,896.0 | 66.60% | 379.2 | 948.0 | 948.0 | 0.0 | 1:1 |
| Ag(T+D) | 5,650,599.1 | 15,165,818.1 | 168.39% | 3,033,163.6 | 298,813.6 | 14,867,004.5 | 14,568,190.9 | 1:49.75 |
| 合计 | 24,354,645.2 | 49,960,952.2 | 104.68% | 9,992,190.4 | 18,741,110.1 | 31,219,842.1 | 5,521,268.0 | 1:1.67 |

iAu99.99一周行情

| 日期 | 开盘价 | 最高价 | 最低价 | 收盘价 | 涨跌 | 涨跌幅 | 加权平均价 | 成交量 | 成交额 |
|------|--------|--------|--------|--------|-------|--------|--------|--------|----------------|
| 4/10 | 281.39 | 281.43 | 278.86 | 279.81 | -2.13 | -0.76% | 280.12 | 460.36 | 128,959,246.80 |
| 4/11 | 280.00 | 281.00 | 280.00 | 280.78 | 0.97 | 0.35% | 280.59 | 160.04 | 44,907,069.40 |
| 4/12 | 279.71 | 284.00 | 279.71 | 283.99 | 3.21 | 1.14% | 283.94 | 54.02 | 15,338,657.40 |
| 4/13 | 285.00 | 286.00 | 285.00 | 285.65 | 1.66 | 0.58% | 285.58 | 174.88 | 49,943,143.20 |
| 4/14 | 286.10 | 286.10 | 286.00 | 286.09 | 0.44 | 0.15% | 286.09 | 9.42 | 2,695,060.00 |
| 一周 | 281.39 | 286.10 | 278.86 | 286.09 | 4.15 | 1.47% | 281.63 | 858.72 | 241,843,176.80 |

Au(T+D)一周行情

| 日期 | 开盘价 | 最高价 | 最低价 | 收盘价 | 涨跌 | 涨跌幅 | 加权平均价 | 成交量 | 成交额 | 持仓 |
|------|--------|--------|--------|--------|-------|--------|--------|-----------|--------------------|---------|
| 4/10 | 282.72 | 284.94 | 280.33 | 281.22 | -1.16 | -0.41% | 282.57 | 149442.00 | 42,229,072,240.00 | 206,852 |
| 4/11 | 280.64 | 281.82 | 280.04 | 281.44 | -1.13 | -0.40% | 281.00 | 85020.00 | 23,891,263,760.00 | 215,550 |
| 4/12 | 281.50 | 285.68 | 281.50 | 284.49 | 3.49 | 1.24% | 283.92 | 153950.00 | 43,709,541,840.00 | 224,076 |
| 4/13 | 284.53 | 287.00 | 284.15 | 286.38 | 2.46 | 0.87% | 285.83 | 123146.00 | 35,199,534,780.00 | 224,790 |
| 4/14 | 286.80 | 286.89 | 285.90 | 286.71 | 0.88 | 0.31% | 286.51 | 76328.00 | 21,869,021,180.00 | 222,700 |
| 一周 | 282.72 | 287.00 | 280.04 | 286.71 | 4.33 | 1.53% | 283.89 | 587886.00 | 166,898,433,800.00 | 222,700 |

mAu(T+D)一周行情

| 日期 | 开盘价 | 最高价 | 最低价 | 收盘价 | 涨跌 | 涨跌幅 | 加权平均价 | 成交量 | 成交额 | 持仓 |
|------|--------|--------|--------|--------|-------|--------|--------|----------|-------------------|---------|
| 4/10 | 282.77 | 285.00 | 280.50 | 281.40 | -1.04 | -0.37% | 282.59 | 13396.80 | 3,785,922,068.00 | 400,272 |
| 4/11 | 280.80 | 281.85 | 280.20 | 281.49 | -1.10 | -0.39% | 281.11 | 7139.40 | 2,006,981,332.00 | 405,982 |
| 4/12 | 281.54 | 285.68 | 281.54 | 284.49 | 3.38 | 1.20% | 284.08 | 24580.40 | 6,982,863,616.00 | 400,724 |
| 4/13 | 284.50 | 286.86 | 284.18 | 286.45 | 2.37 | 0.83% | 285.88 | 11520.00 | 3,293,452,618.00 | 352,832 |
| 4/14 | 286.81 | 286.88 | 285.90 | 286.72 | 0.84 | 0.29% | 286.54 | 8462.80 | 2,424,931,406.00 | 357,018 |
| 一周 | 282.77 | 286.88 | 280.20 | 286.72 | 4.28 | 1.52% | 284.09 | 65099.40 | 18,494,151,040.00 | 357,018 |

Ag(T+D)一周行情

| 日期 | 开盘价 | 最高价 | 最低价 | 收盘价 | 涨跌 | 涨跌幅 | 加权平均价 | 成交量 | 成交额 | 持仓 |
|------|---------|---------|---------|---------|--------|--------|---------|-------------|--------------------|-----------|
| 4/10 | 4195.00 | 4233.00 | 4090.00 | 4113.00 | -75.00 | -1.79% | 4165.00 | 10734184.00 | 44,714,757,178.00 | 7,197,900 |
| 4/11 | 4108.00 | 4118.00 | 4085.00 | 4111.00 | -54.00 | -1.30% | 4104.00 | 4658096.00 | 19,121,098,244.00 | 7,126,866 |
| 4/12 | 4113.00 | 4204.00 | 4110.00 | 4181.00 | 77.00 | 1.88% | 4156.00 | 9318504.00 | 38,736,653,292.00 | 6,924,108 |
| 4/13 | 4183.00 | 4218.00 | 4167.00 | 4211.00 | 55.00 | 1.32% | 4195.00 | 6906578.00 | 28,978,763,798.00 | 7,107,586 |
| 4/14 | 4217.00 | 4218.00 | 4191.00 | 4212.00 | 17.00 | 0.41% | 4206.00 | 4779998.00 | 20,106,908,508.00 | 7,047,508 |
| 一周 | 4195.00 | 4233.00 | 4085.00 | 4212.00 | 24.00 | 0.57% | 4166.00 | 36397360.00 | 151,658,181,020.00 | 7,047,508 |

SHAU一周行情

| 日期 | 早盘基准价 | 午盘基准价 |
|------|--------|--------|
| 4/10 | 280.96 | 281.52 |
| 4/11 | 281.14 | 281.53 |
| 4/12 | 285.25 | 284.53 |
| 4/13 | 286.52 | 286.25 |
| 4/14 | 286.95 | 286.80 |

黄金总交易量前十名

单位：千克

| 序号 | 会员买卖总量前十名 | | | 买入量前十名 | | | 卖出量前十名 | | |
|----|-----------|------------|--------|--------|------------|--------|--------|------------|--------|
| | 会员简称 | 买卖总量 | 比重 | 会员简称 | 买入量 | 比重 | 会员简称 | 卖出量 | 比重 |
| 1 | 广西金融个人 | 140,353.37 | 11.51% | 广西金融个人 | 68,238.59 | 11.19% | 广西金融个人 | 72,114.78 | 11.82% |
| 2 | 深圳金融个人 | 112,980.39 | 9.26% | 深圳金融个人 | 54,214.00 | 8.89% | 深圳金融个人 | 58,766.39 | 9.64% |
| 3 | 农业银行 | 55,244.12 | 4.53% | 农业银行 | 42,754.12 | 7.01% | 中国银行 | 25,544.20 | 4.19% |
| 4 | 浦发银行 | 48,952.70 | 4.01% | 工商银行 | 34,382.31 | 5.64% | 招金集团 | 22,648.95 | 3.71% |
| 5 | 中国银行 | 47,456.56 | 3.89% | 浦发银行 | 26,551.91 | 4.35% | 浦发银行 | 22,400.79 | 3.67% |
| 6 | 招金集团 | 44,216.15 | 3.62% | 建设银行 | 25,216.60 | 4.13% | 平安银行 | 20,371.00 | 3.34% |
| 7 | 建设银行 | 43,264.20 | 3.55% | 中国银行 | 21,912.36 | 3.59% | 建设银行 | 18,047.60 | 2.96% |
| 8 | 工商银行 | 40,941.81 | 3.36% | 招金集团 | 21,567.20 | 3.54% | 招商银行 | 16,063.00 | 2.63% |
| 9 | 平安银行 | 37,172.00 | 3.05% | 交通银行 | 19,840.76 | 3.25% | 民生银行 | 15,858.00 | 2.60% |
| 10 | 交通银行 | 33,656.04 | 2.76% | 招商银行 | 16,915.31 | 2.77% | 兴业银行 | 14,615.20 | 2.40% |
| | 合计 | 604,237.34 | 49.54% | | 331,593.16 | 54.37% | | 286,429.91 | 46.96% |

白银总交易量前十名

单位：千克

| 序号 | 会员买卖总量前十名 | | | 买入量前十名 | | | 卖出量前十名 | | |
|----|-----------|---------------|--------|---------|---------------|--------|---------|---------------|--------|
| | 会员简称 | 买卖总量 | 比重 | 会员简称 | 买入量 | 比重 | 会员简称 | 卖出量 | 比重 |
| 1 | 广西金融个人 | 8,416,022.00 | 23.12% | 广西金融个人 | 4,206,755.00 | 23.11% | 广西金融个人 | 4,209,267.00 | 23.13% |
| 2 | 深圳金融个人 | 5,820,269.00 | 15.99% | 深圳金融个人 | 2,953,900.00 | 16.23% | 深圳金融个人 | 2,866,369.00 | 15.75% |
| 3 | 工行个人 | 3,349,949.00 | 9.20% | 工行个人 | 1,719,134.00 | 9.45% | 工行个人 | 1,630,815.00 | 8.96% |
| 4 | 上海金大师 | 2,598,415.00 | 7.14% | 上海金大师 | 1,301,182.00 | 7.15% | 上海金大师 | 1,297,233.00 | 7.13% |
| 5 | 金创黄金 | 1,940,342.00 | 5.33% | 金创黄金 | 925,331.00 | 5.08% | 招金集团 | 1,026,631.00 | 5.64% |
| 6 | 招金集团 | 1,851,240.00 | 5.09% | 招金集团 | 824,609.00 | 4.53% | 金创黄金 | 1,015,011.00 | 5.58% |
| 7 | 中行个人 | 1,509,289.00 | 4.15% | 中行个人 | 793,199.00 | 4.36% | 山东恒邦 | 789,201.00 | 4.34% |
| 8 | 山东恒邦 | 1,494,184.00 | 4.10% | 山东恒邦 | 704,983.00 | 3.87% | 中行个人 | 716,090.00 | 3.93% |
| 9 | 三门峡金渠代理 | 1,172,857.00 | 3.22% | 三门峡金渠代理 | 520,984.00 | 2.86% | 三门峡金渠代理 | 651,873.00 | 3.58% |
| 10 | 建行个人 | 764,560.00 | 2.10% | 建行个人 | 388,148.00 | 2.13% | 建行个人 | 376,412.00 | 2.07% |
| | 合计 | 28,917,127.00 | 79.44% | | 14,338,225.00 | 78.78% | | 14,578,902.00 | 80.10% |

铂金交易量前十名

单位： 千克

| 序号 | 会员买入量前十名 | | | 自营量前十名 | | | 代理量前十名 | | |
|----|----------|--------|--------|--------|--------|---------|--------|-------|--------|
| | 会员简称 | 买入量 | 比重 | 会员简称 | 自营量 | 比重 | 会员简称 | 代理量 | 比重 |
| 1 | 老凤祥 | 160.00 | 30.77% | 老凤祥 | 160.00 | 76.56% | 北京大德 | 66.00 | 21.22% |
| 2 | 北京大德 | 66.00 | 12.69% | 浙江明牌 | 16.00 | 7.66% | 平安银行 | 59.00 | 18.97% |
| 3 | 平安银行 | 59.00 | 11.35% | 老凤祥珠宝 | 10.00 | 4.78% | 中国银行 | 36.00 | 11.58% |
| 4 | 中国银行 | 36.00 | 6.92% | 上海贺利氏 | 8.00 | 3.83% | 广东粤宝 | 30.00 | 9.65% |
| 5 | 广东粤宝 | 30.00 | 5.77% | 有研亿金 | 5.00 | 2.39% | 工商银行 | 27.00 | 8.68% |
| 6 | 工商银行 | 27.00 | 5.19% | 深圳金福佳 | 4.00 | 1.91% | 三门峡金渠 | 25.00 | 8.04% |
| 7 | 三门峡金渠 | 25.00 | 4.81% | 贵研金属 | 4.00 | 1.91% | 深圳宝福 | 20.00 | 6.43% |
| 8 | 深圳宝福 | 20.00 | 3.85% | 湖北金兰 | 1.00 | 0.48% | 深圳翠绿 | 10.00 | 3.22% |
| 9 | 浙江明牌 | 16.00 | 3.08% | 老庙黄金 | 1.00 | 0.48% | 广发银行 | 10.00 | 3.22% |
| 10 | 广发银行 | 10.00 | 1.92% | | | | 南京宝庆 | 5.00 | 1.61% |
| | 合计 | 449 | 86.35% | | 209 | 100.00% | | 288 | 92.60% |

黄金代理成交量前十名

黄金自营成交量前十名

单位：千克

| 序号 | 会员简称 | 代理量 | 占代理总量% | 会员简称 | 自营量 | 占自营总量% |
|----|---------|-----------|--------|------|-----------|--------|
| 1 | 广西金融个人 | 140,353 | 24.35% | 农业银行 | 53,705 | 8.35% |
| 2 | 深圳金融个人 | 112,980 | 19.60% | 浦发银行 | 47,371 | 7.36% |
| 3 | 招金集团 | 44,216 | 7.67% | 中国银行 | 43,628 | 6.78% |
| 4 | 工行个人 | 24,948 | 4.33% | 建设银行 | 37,557 | 5.84% |
| 5 | 上海金大师 | 20,850 | 3.62% | 工商银行 | 37,489 | 5.83% |
| 6 | 中行个人 | 15,659 | 2.72% | 交通银行 | 33,656 | 5.23% |
| 7 | 金创黄金 | 15,087 | 2.62% | 平安银行 | 32,135 | 5.00% |
| 8 | 三门峡金渠代理 | 12,527 | 2.17% | 招商银行 | 30,470 | 4.74% |
| 9 | 山东恒邦 | 12,425 | 2.16% | 中信银行 | 26,547 | 4.13% |
| 10 | 东方金钰 | 12,373 | 2.15% | 民生银行 | 24,343 | 3.78% |
| 合计 | | 411418.67 | 71.37% | | 366900.98 | 57.03% |

交割情况表

单位：千克

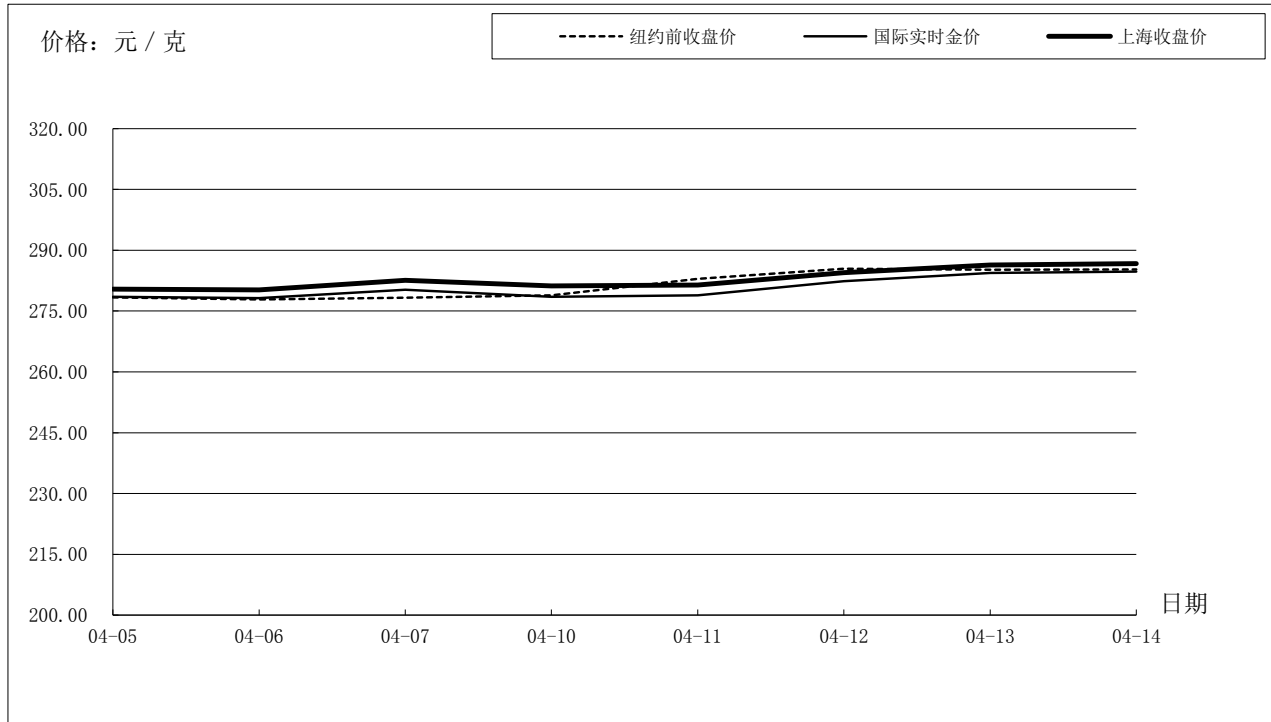
| | 黄金 | 白银 |
|-------|--------------|----------------|
| 本周交割量 | 233,882.20 | 402,390.00 |
| 本周成交量 | 793,159.00 | 36,401,860.00 |
| 本周交割比 | 29.49% | 1.11% |
| 累计交割量 | 3,307,992.90 | 2,983,980.00 |
| 累计成交量 | 8,268,548.90 | 321,147,952.00 |
| 累计交割比 | 40.01% | 0.93% |

上海黄金交易所指定仓库库存周报

单位：千克

| 交割品种 | 上周库存 | 本周增减 | 本周库存 |
|------|---------|-------|---------|
| 白银 | 1313310 | 42180 | 1355490 |

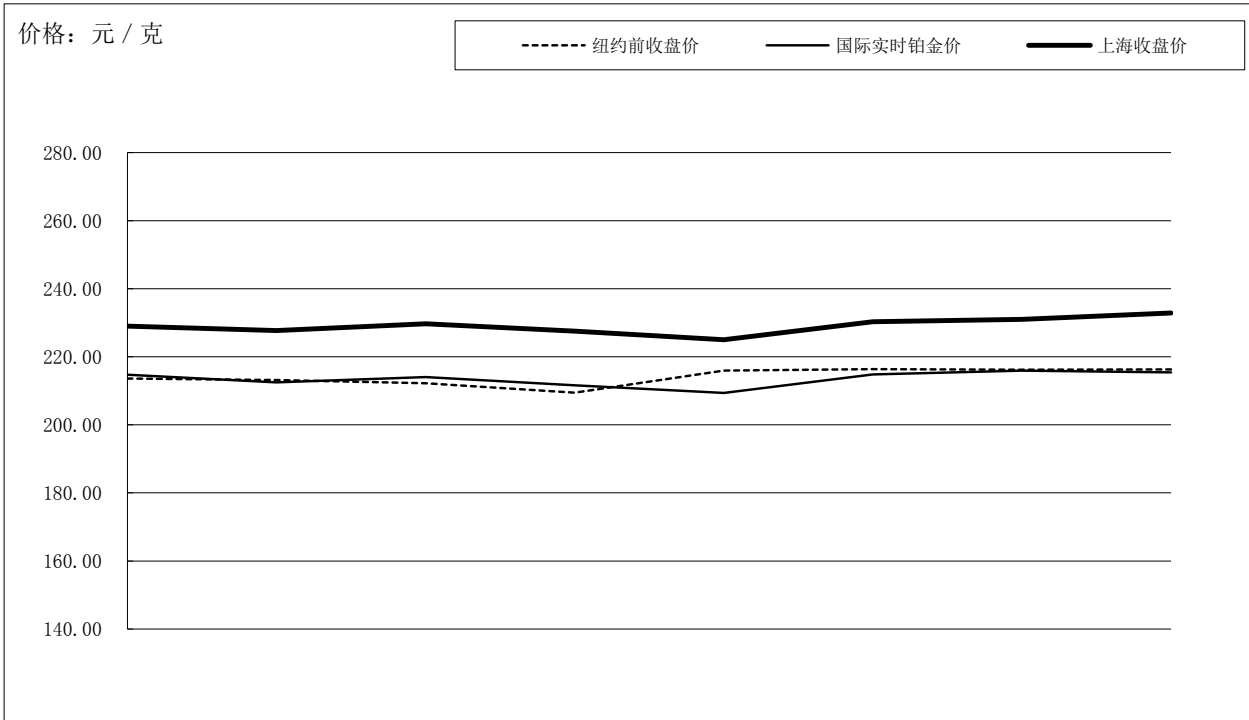
国际金价比较图



单位：元 / 克

| 日期 | 纽约前收盘价 | 国际实时金价 | 上海收盘价 | 上海-国际 |
|-------|--------|--------|--------|-------|
| 04-05 | 278.39 | 278.51 | 280.40 | 2.12 |
| 04-06 | 277.87 | 278.20 | 280.23 | 2.01 |
| 04-07 | 278.29 | 280.25 | 282.62 | 2.68 |
| 04-10 | 278.85 | 278.50 | 281.22 | 2.89 |
| 04-11 | 282.94 | 278.89 | 281.44 | 2.95 |
| 04-12 | 285.45 | 282.37 | 284.49 | 2.04 |
| 04-13 | 285.22 | 284.43 | 286.38 | 2.26 |
| 04-14 | 285.30 | 284.74 | 286.71 | 1.86 |
| | | | | |
| | | | | |

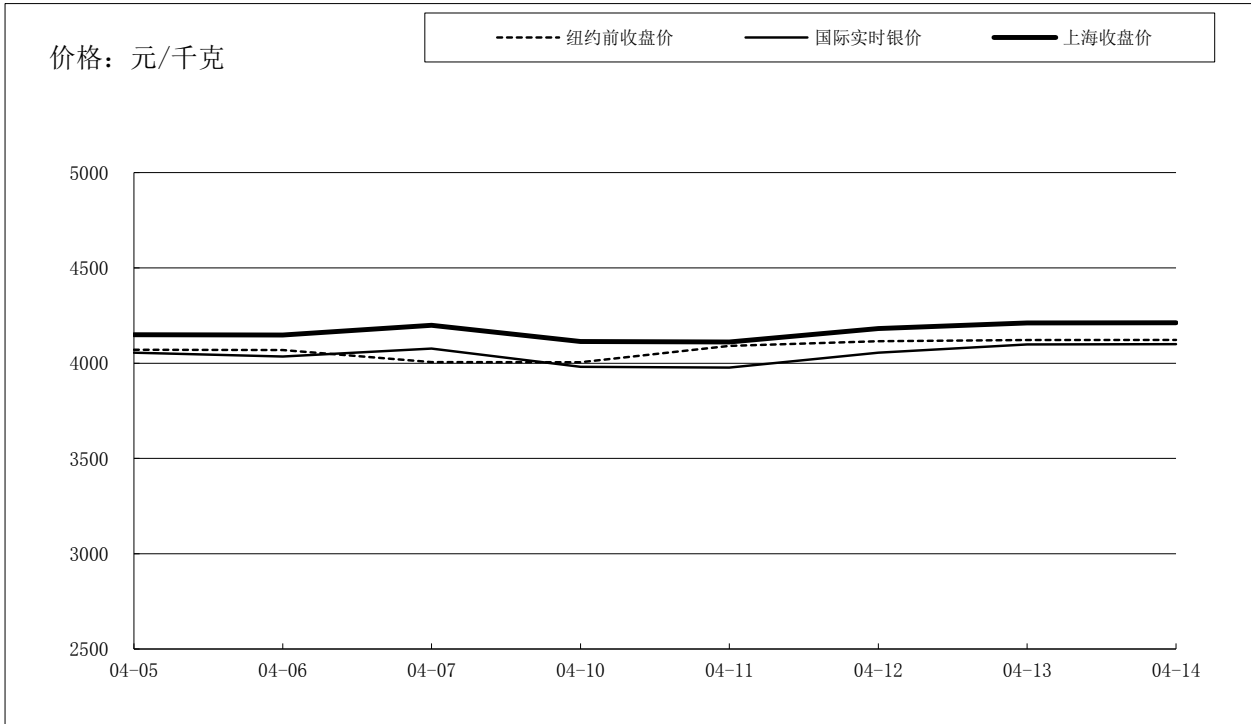
国际铂金价格比较图



单位：元 / 克

| 日期 | 纽约前收盘价 | 国际实时铂金价 | 上海收盘价 | 上海-国际 |
|-------|--------|---------|--------|-------|
| 04-05 | 213.60 | 214.71 | 228.97 | 14.26 |
| 04-06 | 213.18 | 212.51 | 227.70 | 15.19 |
| 04-07 | 212.24 | 214.03 | 229.73 | 15.70 |
| 04-10 | 209.46 | 211.61 | 227.50 | 15.89 |
| 04-11 | 215.93 | 209.37 | 225.01 | 15.64 |
| 04-12 | 216.37 | 214.85 | 230.30 | 15.45 |
| 04-13 | 216.21 | 215.93 | 231.00 | 15.07 |
| 04-14 | 216.28 | 215.46 | 232.87 | 17.41 |
| | | | | |
| | | | | |

国际白银价格比较图



单位：元 / 千克

| 日期 | 纽约前收盘价 | 国际实时银价 | 上海收盘价 | 上海-国际 |
|-------|--------|--------|-------|--------|
| 04-05 | 4070 | 4055 | 4,149 | 94.15 |
| 04-06 | 4068 | 4035 | 4,147 | 111.85 |
| 04-07 | 4005 | 4076 | 4,199 | 122.70 |
| 04-10 | 4005 | 3980 | 4,113 | 132.62 |
| 04-11 | 4090 | 3977 | 4,111 | 134.24 |
| 04-12 | 4115 | 4055 | 4,181 | 126.19 |
| 04-13 | 4121 | 4099 | 4,211 | 112.47 |
| 04-14 | 4122 | 4100 | 4,212 | 112.28 |
| | | | | |
| | | | | |