

行情周报

2017年第13期(总第700期)

4月5日-4月7日

成交量、成交金额情况表

成交量								单位: 千克
品种	上周	本周	增减	日均	成交量	自营量	代理量	自营:代理
Au99.5	0.0	0.0	-	0.0	0.0	0.0	0.0	-
Au99.95	7,110.0	3,434.0	-51.70%	1,144.7	1,845.0	1,589.0	1,589.0	1.16:1
Au99.99	132,667.3	60,242.2	-54.59%	20,080.7	32,637.6	27,604.6	27,604.6	1.18:1
Au100g	252.4	231.6	-8.24%	77.2	65.4	166.2	166.2	1:2.54
Au50g	0.0	0.0	-	0.0	0.0	0.0	0.0	-
Au(T+D)	385,430.0	312,074.0	-19.03%	104,024.7	91,026.0	221,048.0	221,048.0	1:2.43
mAu(T+D)	49,996.6	27,692.0	-44.61%	9,230.7	3,561.1	24,130.9	24,130.9	1:6.78
Au(T+N1)	514.2	145.6	-71.68%	48.5	68.7	76.9	76.9	1:1.12
Au(T+N2)	120.0	104.8	-12.67%	34.9	67.4	37.4	37.4	1.8:1
黄金询价	0.0	0.0	-	0.0	0.0	0.0	0.0	-
询价Au9995	10,000.0	0.0	-100.00%	0.0	0.0	0.0	0.0	-
询价Au9999	359,117.0	183,250.8	-48.97%	61,083.6	165,955.4	17,295.4	17,295.4	9.6:1
询价iAu9999	40,000.0	65,300.0	63.25%	21,766.7	65,300.0	0.0	0.0	-
iAu100g	0.0	0.2	-	0.1	0.0	0.2	0.2	-
iAu995	0.0	0.0	-	0.0	0.0	0.0	0.0	-
iAu9999	410.1	976.8	138.18%	325.6	780.3	196.4	196.4	3.97:1
上海金SHAU	15,794.0	12,498.0	-20.87%	4,166.0	12,198.0	300.0	300.0	40.66:1
黄金合计	1,001,411.6	665,950.0	-33.50%	221,983.3	373,504.9	292,445.1	292,445.1	1.28:1
Pt99.95	1,212.0	560.0	-53.80%	186.7	401.0	159.0	159.0	2.52:1
Ag99.9	0.0	0.0	-	0.0	0.0	0.0	0.0	-
Ag99.99	2,580.0	2,700.0	4.65%	900.0	1,350.0	1,350.0	1,350.0	1:1
Ag(T+D)	24,821,210.0	13,547,882.0	-45.42%	4,515,960.7	507,977.0	13,039,905.0	13,039,905.0	1:25.67
合计	25,826,413.6	14,217,092.0	-44.95%	4,739,030.7	883,232.9	13,333,859.1	13,333,859.1	1:15.1
成交金额								单位: 万元
品种	上周	本周	增减	日均	成交金额	自营量	代理量	自营:代理
Au99.5	0.0	0.0	-	0.0	0.0	0.0	0.0	-
Au99.95	199,040.7	96,476.7	-51.53%	32,158.9	51,830.3	44,646.5	44,646.5	1.16:1
Au99.99	3,690,560.3	1,685,472.5	-54.33%	561,824.2	913,454.9	772,017.6	772,017.6	1.18:1
Au100g	7,058.8	6,517.6	-7.67%	2,172.5	1,839.5	4,678.0	4,678.0	1:2.54
Au50g	0.0	0.0	-	0.0	0.0	0.0	0.0	-
Au(T+D)	10,778,805.7	8,776,248.5	-18.58%	2,925,416.2	2,560,209.2	6,216,039.3	6,216,039.3	1:2.43
mAu(T+D)	1,398,364.2	778,807.8	-44.31%	259,602.6	100,198.5	678,609.4	678,609.4	1:6.77
Au(T+N1)	14,397.5	4,105.8	-71.48%	1,368.6	1,936.3	2,169.5	2,169.5	1:1.12
Au(T+N2)	3,401.1	2,989.0	-12.11%	996.3	1,923.2	1,065.9	1,065.9	1.8:1
黄金询价	0.0	0.0	-	0.0	0.0	0.0	0.0	-
询价Au9995	279,957.6	0.0	-100.00%	0.0	0.0	0.0	0.0	-
询价Au9999	10,069,718.4	5,140,841.0	-48.95%	1,713,613.7	4,673,119.1	467,722.0	467,722.0	9.99:1
询价iAu9999	1,112,000.0	1,820,096.5	63.68%	606,698.8	1,820,096.5	0.0	0.0	-
iAu100g	0.0	5.2	-	1.7	0.0	5.2	5.2	-
iAu995	0.0	0.0	-	0.0	0.0	0.0	0.0	-
iAu9999	11,408.3	27,244.6	138.81%	9,081.5	21,765.4	5,479.2	5,479.2	3.97:1
上海金SHAU	441,680.0	351,286.2	-20.47%	117,095.4	342,885.3	8,400.9	8,400.9	40.82:1
黄金合计	28,006,392.6	18,690,091.5	-33.26%	6,230,030.5	10,489,258.2	8,200,833.3	8,200,833.3	1.28:1
Pt99.95	27,688.9	12,816.6	-53.71%	4,272.2	9,185.9	3,630.7	3,630.7	2.53:1
Ag99.9	0.0	0.0	-	0.0	0.0	0.0	0.0	-
Ag99.99	1,068.2	1,138.1	6.54%	379.4	569.0	569.0	569.0	1:1
Ag(T+D)	10,263,828.4	5,650,599.1	-44.95%	1,883,533.0	211,291.9	5,439,307.2	5,439,307.2	1:25.74
合计	38,298,978.1	24,354,645.2	-36.41%	8,118,215.1	10,710,305.0	13,644,340.2	13,644,340.2	1:1.27

iAu99.99一周行情

日期	开盘价	最高价	最低价	收盘价	涨跌	涨跌幅	加权平均价	成交量	成交额
4/5	277.70	280.00	277.70	278.87	2.89	1.05%	278.70	535.12	149,142,749.00
4/6	277.50	279.10	277.17	279.09	0.22	0.08%	278.70	302.18	84,219,472.80
4/7	279.00	282.25	279.00	281.94	2.85	1.02%	280.24	139.46	39,083,459.40
一周	277.70	282.25	277.17	281.94	5.96	2.16%	278.93	976.76	272,445,681.20

Au(T+D)一周行情

日期	开盘价	最高价	最低价	收盘价	涨跌	涨跌幅	加权平均价	成交量	成交额	持仓
4/5	280.31	280.72	279.72	280.40	1.94	0.70%	280.16	47258.00	13,239,808,940.00	194,118
4/6	279.94	280.78	278.76	280.23	0.07	0.03%	279.91	104596.00	29,278,408,340.00	200,462
4/7	279.88	284.48	279.62	282.62	2.71	0.97%	282.38	160220.00	45,244,267,780.00	203,760
一周	280.31	284.48	278.76	282.62	4.16	1.49%	281.22	312074.00	87,762,485,060.00	203,760

mAu(T+D)一周行情

日期	开盘价	最高价	最低价	收盘价	涨跌	涨跌幅	加权平均价	成交量	成交额	持仓
4/5	280.33	280.80	279.75	280.52	2.11	0.76%	280.20	4285.00	1,200,668,986.00	394,406
4/6	279.90	280.70	278.81	280.20	0.00	0.00%	279.91	9423.20	2,637,739,790.00	395,276
4/7	279.85	284.40	279.69	282.76	2.85	1.02%	282.44	13983.80	3,949,669,686.00	395,900
一周	280.33	284.40	278.81	282.76	4.35	1.56%	281.23	27692.00	7,788,078,462.00	395,900

Ag(T+D)一周行情

日期	开盘价	最高价	最低价	收盘价	涨跌	涨跌幅	加权平均价	成交量	成交额	持仓
4/5	4156.00	4158.00	4143.00	4149.00	19.00	0.46%	4148.00	2281956.00	9,467,542,882.00	7,577,224
4/6	4145.00	4152.00	4135.00	4147.00	-1.00	-0.02%	4144.00	3361544.00	13,932,778,142.00	7,827,220
4/7	4144.00	4221.00	4138.00	4199.00	55.00	1.33%	4188.00	7904382.00	33,105,669,574.00	7,568,816
一周	4156.00	4221.00	4135.00	4199.00	69.00	1.67%	4170.00	13547882.00	56,505,990,598.00	7,568,816

SHAU一周行情

日期	早盘基准价	午盘基准价
4/5	280.13	280.03
4/6	280.38	280.42
4/7	283.51	283.18

黄金总交易量前十名

单位：千克

序号	会员买卖总量前十名			买入量前十名			卖出量前十名		
	会员简称	买卖总量	比重	会员简称	买入量	比重	会员简称	卖出量	比重
1	深圳金融个人	62,964.36	9.45%	深圳金融个人	31,297.20	9.40%	深圳金融个人	31,667.16	9.51%
2	广西金融个人	59,083.26	8.87%	广西金融个人	30,098.34	9.04%	广西金融个人	28,984.92	8.70%
3	中国银行	36,687.04	5.51%	农业银行	22,152.00	6.65%	中国银行	20,450.43	6.14%
4	农业银行	32,891.00	4.94%	工商银行	18,648.57	5.60%	民生银行	15,391.50	4.62%
5	工商银行	29,599.77	4.44%	中国银行	16,236.61	4.88%	浦发银行	14,884.33	4.47%
6	民生银行	29,393.50	4.41%	民生银行	14,002.00	4.21%	招金集团	13,393.43	4.02%
7	招金集团	27,163.01	4.08%	招金集团	13,769.58	4.14%	平安银行	12,426.00	3.73%
8	浦发银行	26,412.92	3.97%	浦发银行	11,528.59	3.46%	工商银行	10,951.20	3.29%
9	交行自贸区	20,000.00	3.00%	交行自贸区	10,000.00	3.00%	农业银行	10,739.00	3.23%
10	平安银行	18,185.00	2.73%	建设银行	8,200.67	2.46%	交行自贸区	10,000.00	3.00%
	合计	342,379.86	51.41%		175,933.56	52.84%		168,887.97	50.72%

白银总交易量前十名

单位：千克

序号	会员买卖总量前十名			买入量前十名			卖出量前十名		
	会员简称	买卖总量	比重	会员简称	买入量	比重	会员简称	卖出量	比重
1	广西金融个人	2,763,860.00	20.40%	广西金融个人	1,313,726.00	19.39%	广西金融个人	1,450,134.00	21.40%
2	深圳金融个人	2,086,322.00	15.40%	深圳金融个人	967,484.00	14.28%	深圳金融个人	1,118,838.00	16.51%
3	工行个人	1,112,018.00	8.21%	上海金大师	522,699.00	7.71%	工行个人	632,808.00	9.34%
4	上海金大师	1,045,205.00	7.71%	工行个人	479,210.00	7.07%	上海金大师	522,506.00	7.71%
5	招金集团	657,429.00	4.85%	招金集团	367,470.00	5.42%	中行个人	303,362.00	4.48%
6	金创黄金	634,567.00	4.68%	金创黄金	366,391.00	5.41%	山东恒邦	293,712.00	4.34%
7	山东恒邦	606,131.00	4.47%	山东恒邦	312,419.00	4.61%	招金集团	289,959.00	4.28%
8	三门峡金渠代理	579,827.00	4.28%	三门峡金渠代理	298,636.00	4.41%	三门峡金渠代理	281,191.00	4.15%
9	中行个人	547,922.00	4.04%	中行个人	244,560.00	3.61%	金创黄金	268,176.00	3.96%
10	建行个人	264,361.00	1.95%	中国银行	190,627.00	2.81%	建行个人	158,932.00	2.35%
	合计	10,297,642.00	75.99%		5,063,222.00	74.73%		5,319,618.00	78.51%

铂金交易量前十名

单位：千克

序号	会员买入量前十名			自营量前十名			代理量前十名		
	会员简称	买入量	比重	会员简称	自营量	比重	会员简称	代理量	比重
1	老凤祥	50.00	17.86%	老凤祥	50.00	41.32%	广东粤宝	40.00	25.16%
2	老凤祥珠宝	47.00	16.79%	老凤祥珠宝	47.00	38.84%	北京大德	38.00	23.90%
3	广东粤宝	40.00	14.29%	浙江明牌	11.00	9.09%	平安银行	23.00	14.47%
4	北京大德	38.00	13.57%	豫园黄金	6.00	4.96%	中国银行	20.00	12.58%
5	平安银行	23.00	8.21%	有研亿金	5.00	4.13%	广发银行	17.00	10.69%
6	中国银行	20.00	7.14%	上海贺利氏	2.00	1.65%	三门峡金渠	8.00	5.03%
7	广发银行	17.00	6.07%				工商银行	4.00	2.52%
8	浙江明牌	11.00	3.93%				老庙黄金	4.00	2.52%
9	三门峡金渠	8.00	2.86%				建设银行	4.00	2.52%
10	豫园黄金	6.00	2.14%				深圳翠绿	1.00	0.63%
	合计	260	92.86%		121	100.00%		159	100.00%

黄金代理成交量前十名

黄金自营成交量前十名

单位：千克

序号	会员简称	代理量	占代理总量%	会员简称	自营量	占自营总量%
1	深圳金融个人	62,964	21.53%	农业银行	32,073	8.59%
2	广西金融个人	59,083	20.20%	中国银行	31,668	8.48%
3	招金集团	27,163	9.29%	民生银行	26,804	7.18%
4	上海金大师	12,444	4.26%	工商银行	26,120	6.99%
5	工行个人	10,680	3.65%	浦发银行	25,453	6.81%
6	中行个人	7,449	2.55%	交行自贸区	20,000	5.35%
7	金创黄金	7,173	2.45%	交通银行	15,744	4.22%
8	中矿金业	5,403	1.85%	平安银行	15,698	4.20%
9	三门峡金渠代理	5,388	1.84%	兴业银行	12,978	3.47%
10	中国银行	5,019	1.72%	中信银行	11,874	3.18%
合计		202765.76	69.33%		218413.17	58.48%

交割情况表

单位：千克

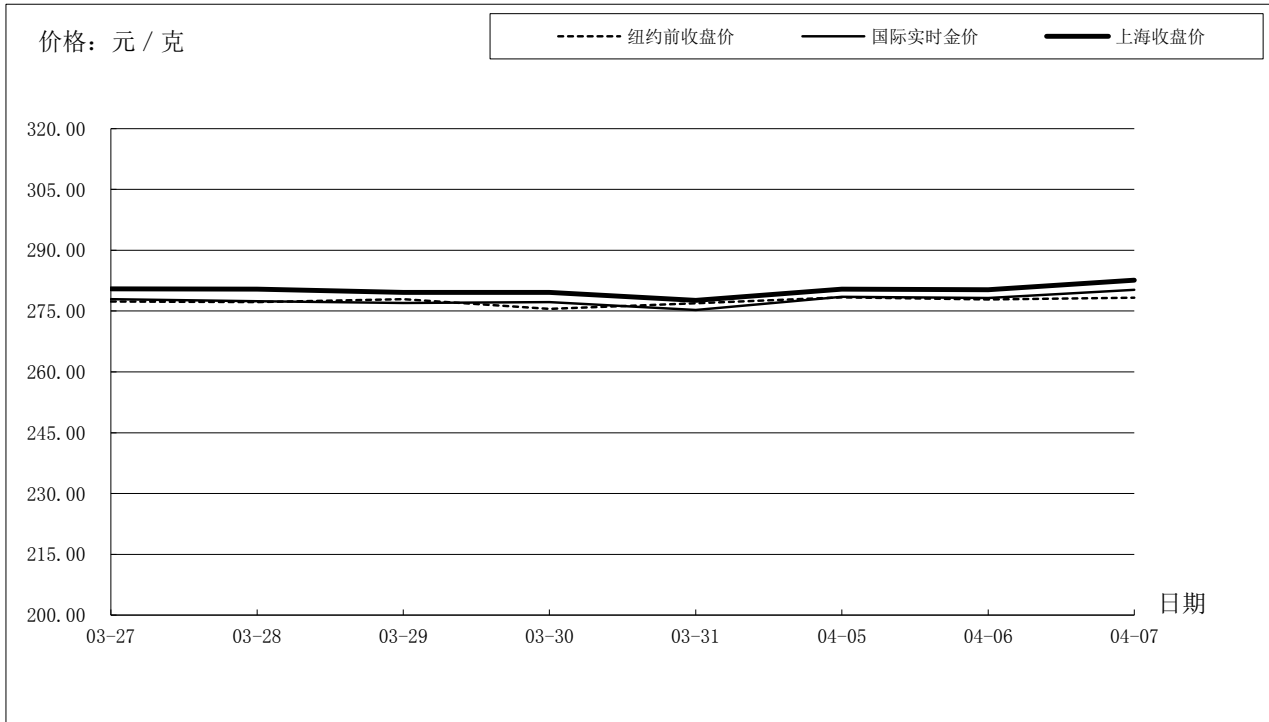
	黄金	白银
本周交割量	122,510.38	122,130.00
本周成交量	417,399.18	13,550,582.00
本周交割比	29.35%	0.90%
累计交割量	3,074,110.70	2,581,590.00
累计成交量	7,475,389.90	284,746,092.00
累计交割比	41.12%	0.91%

上海黄金交易所指定仓库库存周报

单位：千克

交割品种	上周库存	本周增减	本周库存
白银	1308720	4590	1313310

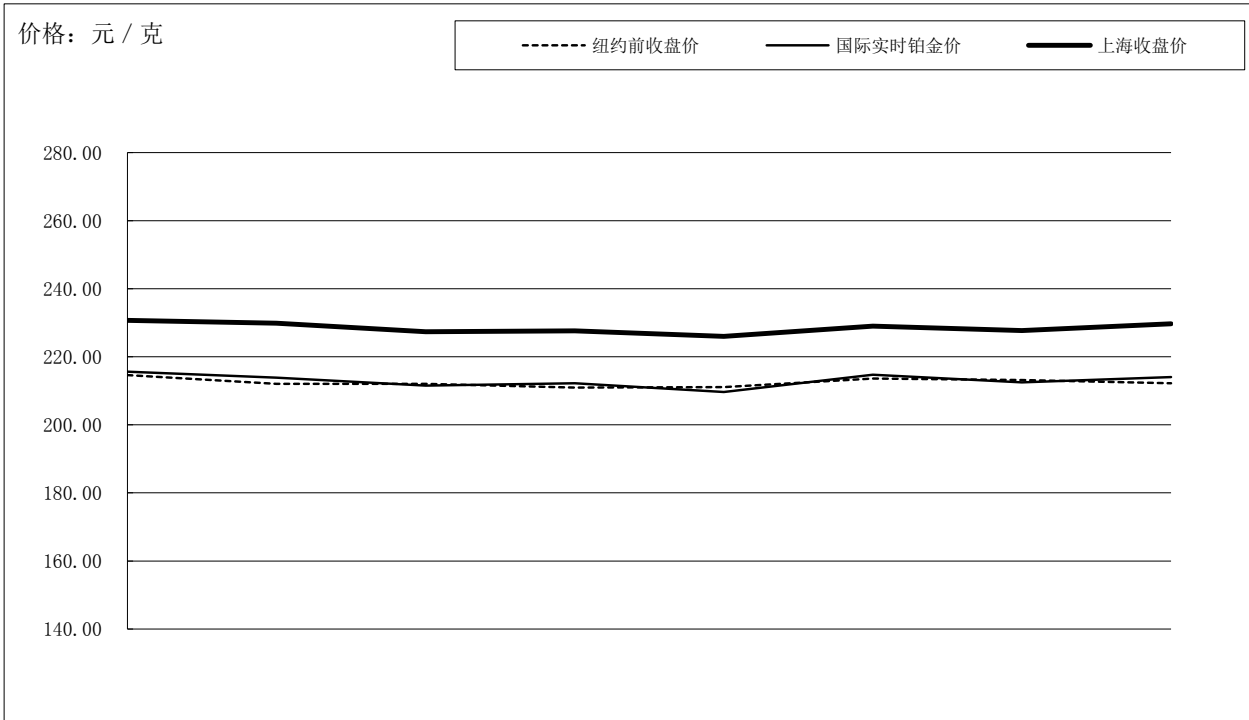
国际金价比较图



单位：元 / 克

日期	纽约前收盘价	国际实时金价	上海收盘价	上海-国际
03-27	277.34	277.96	280.51	2.57
03-28	277.19	277.45	280.38	2.78
03-29	277.96	277.03	279.63	2.71
03-30	275.55	277.21	279.62	2.39
03-31	276.93	275.27	277.64	2.54
04-05	278.39	278.51	280.40	2.12
04-06	277.87	278.20	280.23	2.01
04-07	278.29	280.25	282.62	2.68

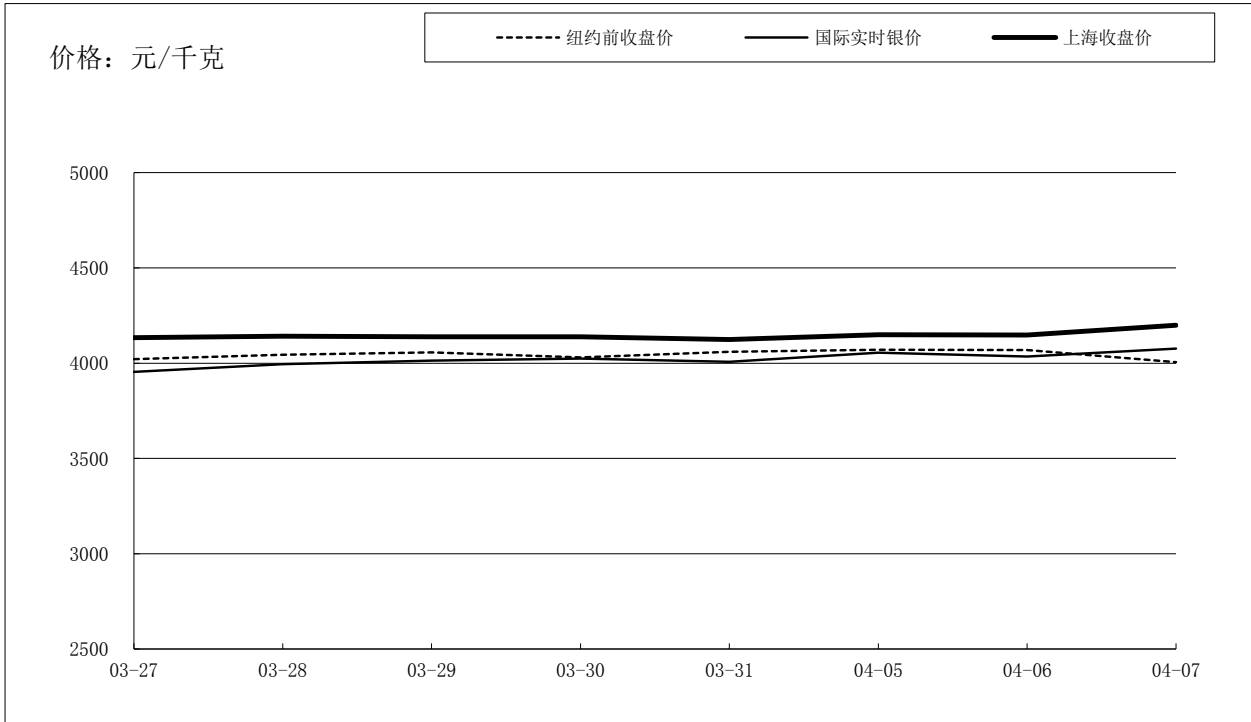
国际铂金价格比较图



单位：元 / 克

日期	纽约前收盘价	国际实时铂金价	上海收盘价	上海-国际
03-27	214.62	215.62	230.70	15.08
03-28	212.05	213.87	229.85	15.98
03-29	212.06	211.50	227.33	15.83
03-30	210.95	212.19	227.58	15.39
03-31	211.09	209.66	226.00	16.34
04-05	213.60	214.71	228.97	14.26
04-06	213.18	212.51	227.70	15.19
04-07	212.24	214.03	229.73	15.70

国际白银价格比较图



单位：元 / 千克

日期	纽约前收盘价	国际实时银价	上海收盘价	上海-国际
03-27	4020	3954	4,133	178.83
03-28	4044	3995	4,141	145.67
03-29	4057	4013	4,138	125.08
03-30	4031	4024	4,138	113.94
03-31	4060	4007	4,124	116.96
04-05	4070	4055	4,149	94.15
04-06	4068	4035	4,147	111.85
04-07	4005	4076	4,199	122.70