

# 行情周报

2017年第12期(总第699期)

3月27日-3月31日

成交量、成交金额情况表

| 成交量       |              |              |          | 单位: 千克      |              |              |          |          |
|-----------|--------------|--------------|----------|-------------|--------------|--------------|----------|----------|
| 品种        | 上周           | 本周           | 增减       | 日均          | 成交量          | 自营量          | 代理量      | 自营:代理    |
| Au99.5    | 0.0          | 0.0          | -        | 0.0         | 0.0          | 0.0          | 0.0      | -        |
| Au99.95   | 4,566.0      | 7,110.0      | 55.72%   | 1,422.0     | 5,814.0      | 1,296.0      | 4,497.1  | 4.49:1   |
| Au99.99   | 111,743.8    | 132,667.3    | 18.72%   | 26,533.5    | 82,992.3     | 49,675.1     | 1.67:1   | 1.67:1   |
| Au100g    | 271.0        | 252.4        | -6.86%   | 50.5        | 53.9         | 198.5        | 1:3.68   | 1:3.68   |
| Au50g     | 0.0          | 0.0          | -        | 0.0         | 0.0          | 0.0          | -        | -        |
| Au(T+D)   | 413,058.0    | 385,430.0    | -6.69%   | 77,086.0    | 128,895.0    | 256,535.0    | 1:1.99   | 1:1.99   |
| mAu(T+D)  | 49,156.8     | 49,996.6     | 1.71%    | 9,999.3     | 12,781.4     | 37,215.2     | 1:2.91   | 1:2.91   |
| Au(T+N1)  | 281.6        | 514.2        | 82.60%   | 102.8       | 400.2        | 114.0        | 3.51:1   | 3.51:1   |
| Au(T+N2)  | 167.4        | 120.0        | -28.32%  | 24.0        | 55.7         | 64.3         | 1:1.15   | 1:1.15   |
| 黄金询价      | 0.0          | 0.0          | -        | 0.0         | 0.0          | 0.0          | -        | -        |
| 询价Au9995  | 3,560.0      | 10,000.0     | 180.90%  | 2,000.0     | 10,000.0     | 0.0          | -        | -        |
| 询价Au9999  | 360,395.8    | 359,117.0    | -0.35%   | 71,823.4    | 314,630.5    | 44,486.5     | 7.07:1   | 7.07:1   |
| 询价iAu9999 | 105,058.0    | 40,000.0     | -61.93%  | 8,000.0     | 40,000.0     | 0.0          | -        | -        |
| iAu100g   | 0.2          | 0.0          | -100.00% | 0.0         | 0.0          | 0.0          | -        | -        |
| iAu995    | 0.0          | 0.0          | -        | 0.0         | 0.0          | 0.0          | -        | -        |
| iAu9999   | 590.9        | 410.1        | -30.59%  | 82.0        | 406.8        | 3.3          | 124.41:1 | 124.41:1 |
| 上海金SHAU   | 16,834.0     | 15,794.0     | -6.18%   | 3,158.8     | 15,794.0     | 0.0          | -        | -        |
| 黄金合计      | 1,065,683.5  | 1,001,411.6  | -6.03%   | 200,282.3   | 611,823.8    | 389,587.8    | 1.57:1   | 1.57:1   |
| Pt99.95   | 598.0        | 1,212.0      | 102.68%  | 242.4       | 830.0        | 382.0        | 2.17:1   | 2.17:1   |
| Ag99.9    | 0.0          | 0.0          | -        | 0.0         | 0.0          | 0.0          | -        | -        |
| Ag99.99   | 1,230.0      | 2,580.0      | 109.76%  | 516.0       | 1,275.0      | 1,305.0      | 1:1.02   | 1:1.02   |
| Ag(T+D)   | 21,930,426.0 | 24,821,210.0 | 13.18%   | 4,964,242.0 | 862,633.0    | 23,958,577.0 | 1:27.77  | 1:27.77  |
| 合计        | 22,997,937.5 | 25,826,413.6 | 12.30%   | 5,165,282.7 | 1,476,561.8  | 24,349,851.8 | 1:16.49  | 1:16.49  |
| 成交金额      |              |              |          | 单位: 万元      |              |              |          |          |
| 品种        | 上周           | 本周           | 增减       | 日均          | 成交金额         | 自营量          | 代理量      | 自营:代理    |
| Au99.5    | 0.0          | 0.0          | -        | 0.0         | 0.0          | 0.0          | 0.0      | -        |
| Au99.95   | 126,697.7    | 199,040.7    | 57.10%   | 39,808.1    | 162,763.4    | 36,277.3     | 4.49:1   | 4.49:1   |
| Au99.99   | 3,083,038.4  | 3,690,560.3  | 19.71%   | 738,112.1   | 2,311,573.1  | 1,378,987.2  | 1.68:1   | 1.68:1   |
| Au100g    | 7,508.8      | 7,058.8      | -5.99%   | 1,411.8     | 1,507.7      | 5,551.2      | 1:3.68   | 1:3.68   |
| Au50g     | 0.0          | 0.0          | -        | 0.0         | 0.0          | 0.0          | -        | -        |
| Au(T+D)   | 11,457,873.3 | 10,778,805.7 | -5.93%   | 2,155,761.1 | 3,605,630.6  | 7,173,175.2  | 1:1.99   | 1:1.99   |
| mAu(T+D)  | 1,364,342.7  | 1,398,364.2  | 2.49%    | 279,672.8   | 357,616.6    | 1,040,747.6  | 1:2.91   | 1:2.91   |
| Au(T+N1)  | 7,861.3      | 14,397.5     | 83.14%   | 2,879.5     | 11,200.4     | 3,197.1      | 3.5:1    | 3.5:1    |
| Au(T+N2)  | 4,701.5      | 3,401.1      | -27.66%  | 680.2       | 1,578.9      | 1,822.1      | 1:1.15   | 1:1.15   |
| 黄金询价      | 0.0          | 0.0          | -        | 0.0         | 0.0          | 0.0          | -        | -        |
| 询价Au9995  | 98,960.3     | 279,957.6    | 182.90%  | 55,991.5    | 279,957.6    | 0.0          | -        | -        |
| 询价Au9999  | 10,005,070.5 | 10,069,718.4 | 0.65%    | 2,013,943.7 | 8,843,951.7  | 1,225,766.7  | 7.22:1   | 7.22:1   |
| 询价iAu9999 | 2,894,649.9  | 1,112,000.0  | -61.58%  | 222,400.0   | 1,112,000.0  | 0.0          | -        | -        |
| iAu100g   | 5.4          | 0.0          | -100.00% | 0.0         | 0.0          | 0.0          | -        | -        |
| iAu995    | 0.0          | 0.0          | -        | 0.0         | 0.0          | 0.0          | -        | -        |
| iAu9999   | 16,319.1     | 11,408.3     | -30.09%  | 2,281.7     | 11,317.4     | 90.9         | 124.47:1 | 124.47:1 |
| 上海金SHAU   | 466,931.1    | 441,680.0    | -5.41%   | 88,336.0    | 441,680.0    | 0.0          | -        | -        |
| 黄金合计      | 29,533,960.2 | 28,006,392.6 | -5.17%   | 5,601,278.5 | 17,140,777.4 | 10,865,615.2 | 1.58:1   | 1.58:1   |
| Pt99.95   | 13,716.8     | 27,688.9     | 101.86%  | 5,537.8     | 18,969.9     | 8,719.0      | 2.18:1   | 2.18:1   |
| Ag99.9    | 0.0          | 0.0          | -        | 0.0         | 0.0          | 0.0          | -        | -        |
| Ag99.99   | 501.5        | 1,068.2      | 112.97%  | 213.6       | 527.9        | 540.3        | 1:1.02   | 1:1.02   |
| Ag(T+D)   | 8,987,036.5  | 10,263,828.4 | 14.21%   | 2,052,765.7 | 356,629.4    | 9,907,199.0  | 1:27.78  | 1:27.78  |
| 合计        | 38,535,215.0 | 38,298,978.1 | -0.61%   | 7,659,795.6 | 17,516,904.6 | 20,782,073.5 | 1:1.19   | 1:1.19   |



**iAu99.99一周行情**

| 日期   | 开盘价    | 最高价    | 最低价    | 收盘价    | 涨跌    | 涨跌幅    | 加权平均价  | 成交量    | 成交额            |
|------|--------|--------|--------|--------|-------|--------|--------|--------|----------------|
| 3/27 | 276.00 | 279.00 | 276.00 | 278.90 | 2.70  | 0.98%  | 278.36 | 168.78 | 46,983,228.60  |
| 3/28 | 278.10 | 279.00 | 277.68 | 278.71 | -0.19 | -0.07% | 278.33 | 155.04 | 43,152,969.20  |
| 3/29 | 278.31 | 278.40 | 278.00 | 278.40 | -0.31 | -0.11% | 278.37 | 20.32  | 5,656,572.80   |
| 3/30 | 277.00 | 278.35 | 277.00 | 277.31 | -1.09 | -0.39% | 277.30 | 65.00  | 18,024,985.00  |
| 3/31 | 276.51 | 276.95 | 275.54 | 275.98 | -1.33 | -0.48% | 276.17 | 0.96   | 265,123.60     |
| 一周   | 276.00 | 279.00 | 275.54 | 275.98 | -0.22 | -0.08% | 278.18 | 410.10 | 114,082,879.20 |

**Au(T+D)一周行情**

| 日期   | 开盘价    | 最高价    | 最低价    | 收盘价    | 涨跌    | 涨跌幅    | 加权平均价  | 成交量       | 成交额                | 持仓      |
|------|--------|--------|--------|--------|-------|--------|--------|-----------|--------------------|---------|
| 3/27 | 278.10 | 280.90 | 277.68 | 280.51 | 2.35  | 0.85%  | 279.67 | 84894.00  | 23,742,860,640.00  | 210,076 |
| 3/28 | 280.75 | 281.30 | 280.06 | 280.38 | 0.71  | 0.25%  | 280.60 | 79608.00  | 22,338,590,400.00  | 213,440 |
| 3/29 | 280.90 | 281.03 | 279.20 | 279.63 | -0.97 | -0.35% | 280.06 | 71320.00  | 19,974,173,460.00  | 207,398 |
| 3/30 | 280.11 | 280.15 | 279.25 | 279.62 | -0.44 | -0.16% | 279.67 | 59706.00  | 16,698,302,320.00  | 208,064 |
| 3/31 | 279.59 | 279.66 | 277.62 | 277.64 | -2.03 | -0.73% | 278.46 | 89902.00  | 25,034,130,220.00  | 192,734 |
| 一周   | 278.10 | 281.30 | 277.62 | 277.64 | -0.52 | -0.19% | 279.65 | 385430.00 | 107,788,057,040.00 | 192,734 |

**mAu(T+D)一周行情**

| 日期   | 开盘价    | 最高价    | 最低价    | 收盘价    | 涨跌    | 涨跌幅    | 加权平均价  | 成交量      | 成交额               | 持仓      |
|------|--------|--------|--------|--------|-------|--------|--------|----------|-------------------|---------|
| 3/27 | 278.21 | 280.86 | 277.72 | 280.59 | 2.40  | 0.86%  | 279.80 | 11906.20 | 3,331,403,094.00  | 360,446 |
| 3/28 | 280.90 | 281.32 | 280.13 | 280.39 | 0.59  | 0.21%  | 280.61 | 11129.40 | 3,123,078,648.00  | 384,494 |
| 3/29 | 280.88 | 281.15 | 279.33 | 279.66 | -0.95 | -0.34% | 279.94 | 9826.40  | 2,750,807,972.00  | 401,352 |
| 3/30 | 280.01 | 280.15 | 279.30 | 279.66 | -0.28 | -0.10% | 279.69 | 6135.00  | 1,715,922,996.00  | 395,272 |
| 3/31 | 279.77 | 279.78 | 277.73 | 277.75 | -1.94 | -0.69% | 278.41 | 10999.60 | 3,062,429,240.00  | 400,448 |
| 一周   | 278.21 | 281.32 | 277.72 | 277.75 | -0.44 | -0.16% | 279.69 | 49996.60 | 13,983,641,950.00 | 400,448 |

**Ag(T+D)一周行情**

| 日期   | 开盘价     | 最高价     | 最低价     | 收盘价     | 涨跌     | 涨跌幅    | 加权平均价   | 成交量         | 成交额                | 持仓        |
|------|---------|---------|---------|---------|--------|--------|---------|-------------|--------------------|-----------|
| 3/27 | 4101.00 | 4139.00 | 4097.00 | 4133.00 | 28.00  | 0.68%  | 4120.00 | 5910482.00  | 24,354,733,838.00  | 7,851,964 |
| 3/28 | 4148.00 | 4159.00 | 4135.00 | 4141.00 | 21.00  | 0.51%  | 4145.00 | 5072654.00  | 21,027,397,404.00  | 7,867,636 |
| 3/29 | 4148.00 | 4159.00 | 4130.00 | 4138.00 | -7.00  | -0.17% | 4145.00 | 4741292.00  | 19,652,765,764.00  | 7,940,892 |
| 3/30 | 4143.00 | 4145.00 | 4129.00 | 4138.00 | -7.00  | -0.17% | 4138.00 | 3255030.00  | 13,471,334,034.00  | 8,181,768 |
| 3/31 | 4139.00 | 4149.00 | 4118.00 | 4124.00 | -14.00 | -0.34% | 4130.00 | 5841752.00  | 24,132,053,336.00  | 7,180,362 |
| 一周   | 4101.00 | 4159.00 | 4097.00 | 4124.00 | 19.00  | 0.46%  | 4135.00 | 24821210.00 | 102,638,284,376.00 | 7,180,362 |

**SHAU一周行情**

| 日期   | 早盘基准价  | 午盘基准价  |
|------|--------|--------|
| 3/27 | 280.04 | 280.61 |
| 3/28 | 280.50 | 280.17 |
| 3/29 | 279.36 | 279.64 |
| 3/30 | 279.24 | 279.70 |
| 3/31 | 277.79 | 277.99 |

### 黄金总交易量前十名

单位：千克

| 序号 | 会员买卖总量前十名 |            |        | 买入量前十名 |            |        | 卖出量前十名 |            |        |
|----|-----------|------------|--------|--------|------------|--------|--------|------------|--------|
|    | 会员简称      | 买卖总量       | 比重     | 会员简称   | 买入量        | 比重     | 会员简称   | 卖出量        | 比重     |
| 1  | 深圳金融个人    | 79,320.18  | 7.92%  | 农业银行   | 41,834.91  | 8.36%  | 深圳金融个人 | 38,006.10  | 7.59%  |
| 2  | 建设银行      | 67,612.40  | 6.75%  | 深圳金融个人 | 41,314.08  | 8.25%  | 建设银行   | 35,002.20  | 6.99%  |
| 3  | 工商银行      | 60,916.99  | 6.08%  | 工商银行   | 39,448.79  | 7.88%  | 中国银行   | 29,735.37  | 5.94%  |
| 4  | 农业银行      | 59,582.41  | 5.95%  | 建设银行   | 32,610.20  | 6.51%  | 广西金融个人 | 25,931.84  | 5.18%  |
| 5  | 广西金融个人    | 55,289.65  | 5.52%  | 广西金融个人 | 29,357.81  | 5.86%  | 招金集团   | 24,374.22  | 4.87%  |
| 6  | 中国银行      | 48,214.41  | 4.81%  | 浦发银行   | 23,908.38  | 4.77%  | 浦发银行   | 24,288.53  | 4.85%  |
| 7  | 浦发银行      | 48,196.91  | 4.81%  | 交通银行   | 20,086.95  | 4.01%  | 工商银行   | 21,468.20  | 4.29%  |
| 8  | 民生银行      | 40,949.60  | 4.09%  | 民生银行   | 19,573.10  | 3.91%  | 民生银行   | 21,376.50  | 4.27%  |
| 9  | 招金集团      | 40,067.75  | 4.00%  | 老凤祥    | 19,055.00  | 3.81%  | 农业银行   | 17,747.50  | 3.54%  |
| 10 | 交通银行      | 32,547.18  | 3.25%  | 中国银行   | 18,479.04  | 3.69%  | 平安银行   | 14,895.00  | 2.97%  |
|    | 合计        | 532,697.48 | 53.19% |        | 285,668.26 | 57.05% |        | 252,825.46 | 50.49% |

### 白银总交易量前十名

单位：千克

| 序号 | 会员买卖总量前十名 |               |        | 买入量前十名  |              |        | 卖出量前十名  |              |        |
|----|-----------|---------------|--------|---------|--------------|--------|---------|--------------|--------|
|    | 会员简称      | 买卖总量          | 比重     | 会员简称    | 买入量          | 比重     | 会员简称    | 卖出量          | 比重     |
| 1  | 广西金融个人    | 5,330,323.00  | 21.47% | 广西金融个人  | 2,549,135.00 | 20.54% | 广西金融个人  | 2,781,188.00 | 22.41% |
| 2  | 深圳金融个人    | 4,274,753.00  | 17.22% | 深圳金融个人  | 2,006,190.00 | 16.16% | 深圳金融个人  | 2,268,563.00 | 18.28% |
| 3  | 工行个人      | 2,013,143.00  | 8.11%  | 上海金大师   | 881,170.00   | 7.10%  | 工行个人    | 1,152,704.00 | 9.29%  |
| 4  | 上海金大师     | 1,759,908.00  | 7.09%  | 工行个人    | 860,439.00   | 6.93%  | 上海金大师   | 878,738.00   | 7.08%  |
| 5  | 金创黄金      | 1,284,500.00  | 5.17%  | 金创黄金    | 735,777.00   | 5.93%  | 中行个人    | 698,180.00   | 5.63%  |
| 6  | 中行个人      | 1,253,958.00  | 5.05%  | 中行个人    | 555,778.00   | 4.48%  | 金创黄金    | 548,723.00   | 4.42%  |
| 7  | 山东恒邦      | 962,311.00    | 3.88%  | 山东恒邦    | 536,581.00   | 4.32%  | 山东恒邦    | 425,730.00   | 3.43%  |
| 8  | 三门峡金渠代理   | 909,895.00    | 3.67%  | 三门峡金渠代理 | 504,500.00   | 4.06%  | 农行个人    | 415,312.00   | 3.35%  |
| 9  | 招金集团      | 801,879.00    | 3.23%  | 招金集团    | 443,388.00   | 3.57%  | 三门峡金渠代理 | 405,395.00   | 3.27%  |
| 10 | 农行个人      | 781,042.00    | 3.15%  | 农行个人    | 365,730.00   | 2.95%  | 招金集团    | 358,491.00   | 2.89%  |
|    | 合计        | 19,371,712.00 | 78.04% |         | 9,438,688.00 | 76.05% |         | 9,933,024.00 | 80.03% |

### 铂金交易量前十名

单位：千克

| 序号 | 会员买入量前十名 |        |        | 自营量前十名 |        |         | 代理量前十名 |       |        |
|----|----------|--------|--------|--------|--------|---------|--------|-------|--------|
|    | 会员简称     | 买入量    | 比重     | 会员简称   | 自营量    | 比重      | 会员简称   | 代理量   | 比重     |
| 1  | 老凤祥      | 110.00 | 18.15% | 老凤祥    | 110.00 | 49.11%  | 中国银行   | 98.00 | 25.65% |
| 2  | 中国银行     | 98.00  | 16.17% | 周大福珠宝  | 26.00  | 11.61%  | 平安银行   | 76.00 | 19.90% |
| 3  | 平安银行     | 76.00  | 12.54% | 贵研金属   | 25.00  | 11.16%  | 广东粤宝   | 50.00 | 13.09% |
| 4  | 广东粤宝     | 50.00  | 8.25%  | 上海贺利氏  | 18.00  | 8.04%   | 工商银行   | 43.00 | 11.26% |
| 5  | 工商银行     | 43.00  | 7.10%  | 深圳百爵   | 15.00  | 6.70%   | 北京大德   | 42.00 | 10.99% |
| 6  | 北京大德     | 42.00  | 6.93%  | 深圳华茂黄金 | 12.00  | 5.36%   | 深圳翠绿   | 29.00 | 7.59%  |
| 7  | 深圳翠绿     | 29.00  | 4.79%  | 浙江明牌   | 10.00  | 4.46%   | 深圳众恒隆  | 12.00 | 3.14%  |
| 8  | 周大福珠宝    | 26.00  | 4.29%  | 老凤祥饰研  | 5.00   | 2.23%   | 金创黄金   | 10.00 | 2.62%  |
| 9  | 贵研金属     | 25.00  | 4.13%  | 海南恒昌   | 3.00   | 1.34%   | 深圳艺华   | 5.00  | 1.31%  |
| 10 | 上海贺利氏    | 18.00  | 2.97%  |        |        |         | 老庙黄金   | 5.00  | 1.31%  |
|    | 合计       | 517    | 85.31% |        | 224    | 100.00% |        | 370   | 96.86% |

### 黄金代理成交量前十名

### 黄金自营成交量前十名

单位：千克

| 序号 | 会员简称      | 代理量    | 占代理总量% | 会员简称      | 自营量    | 占自营总量% |
|----|-----------|--------|--------|-----------|--------|--------|
| 1  | 深圳金融个人    | 79,320 | 20.36% | 建设银行      | 61,694 | 10.08% |
| 2  | 广西金融个人    | 55,290 | 14.19% | 农业银行      | 58,636 | 9.58%  |
| 3  | 招金集团      | 36,488 | 9.37%  | 工商银行      | 49,315 | 8.06%  |
| 4  | 工行个人      | 16,276 | 4.18%  | 浦发银行      | 45,419 | 7.42%  |
| 5  | 中行个人      | 13,347 | 3.43%  | 中国银行      | 39,086 | 6.39%  |
| 6  | 上海金大师     | 13,243 | 3.40%  | 民生银行      | 35,552 | 5.81%  |
| 7  | 工商银行      | 11,602 | 2.98%  | 交通银行      | 32,547 | 5.32%  |
| 8  | 兴业银行      | 11,096 | 2.85%  | 平安银行      | 22,837 | 3.73%  |
| 9  | 金创黄金      | 9,568  | 2.46%  | 老凤祥       | 22,002 | 3.60%  |
| 10 | 中国银行      | 9,128  | 2.34%  | 交行自贸区     | 20,000 | 3.27%  |
| 合计 | 255357.54 |        | 65.55% | 387088.43 |        | 63.27% |

### 交割情况表

单位：千克

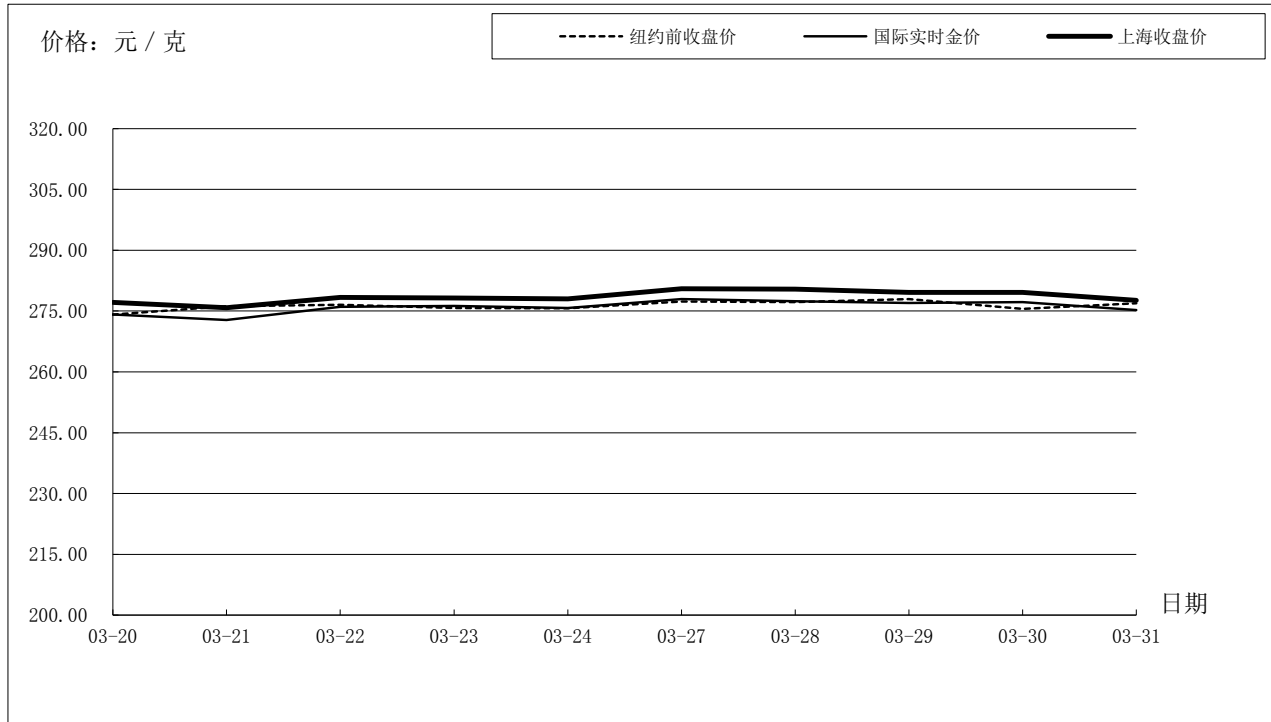
|       | 黄金           | 白银             |
|-------|--------------|----------------|
| 本周交割量 | 243,419.82   | 283,530.00     |
| 本周成交量 | 592,294.62   | 24,823,790.00  |
| 本周交割比 | 41.10%       | 1.14%          |
| 累计交割量 | 2,951,600.32 | 2,459,460.00   |
| 累计成交量 | 7,057,990.72 | 271,195,510.00 |
| 累计交割比 | 41.82%       | 0.91%          |

### 上海黄金交易所指定仓库库存周报

单位：千克

| 交割品种 | 上周库存    | 本周增减  | 本周库存    |
|------|---------|-------|---------|
| 白银   | 1277010 | 31710 | 1308720 |

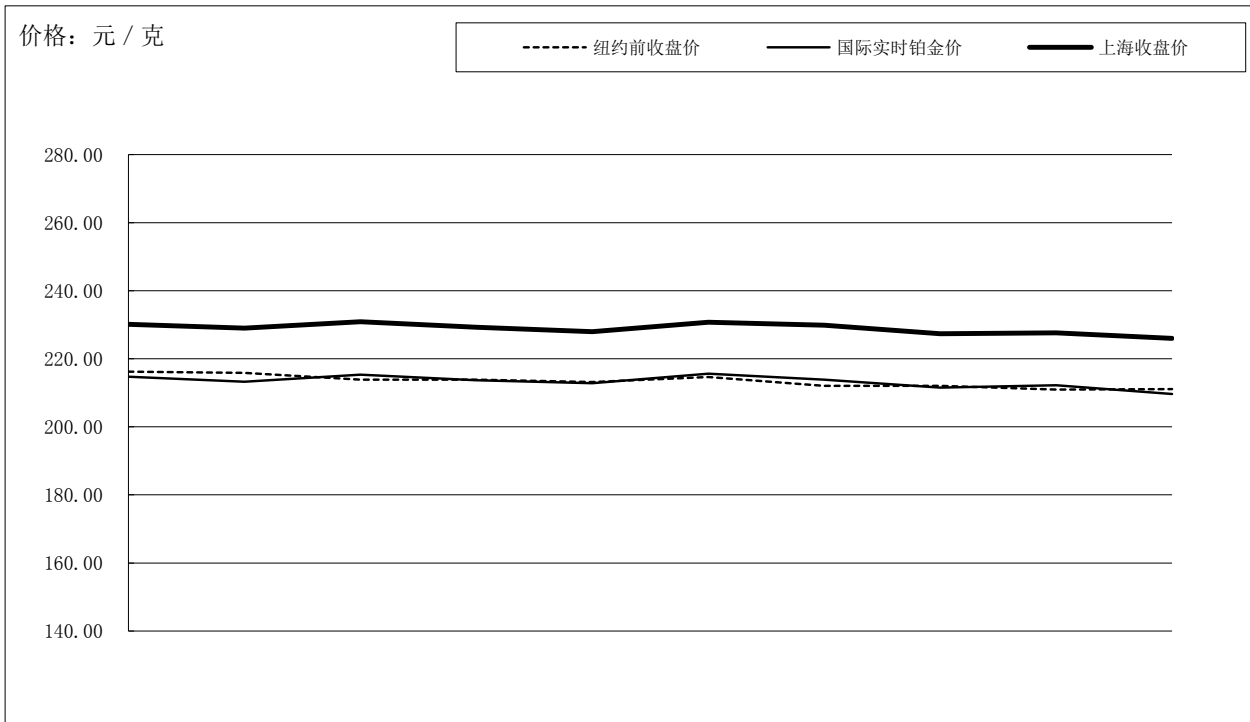
## 国际金价比较图



单位：元 / 克

| 日期    | 纽约前收盘价 | 国际实时金价 | 上海收盘价  | 上海-国际 |
|-------|--------|--------|--------|-------|
| 03-20 | 274.14 | 274.15 | 277.15 | 2.92  |
| 03-21 | 276.21 | 272.80 | 275.83 | 2.95  |
| 03-22 | 276.59 | 276.05 | 278.37 | 2.15  |
| 03-23 | 275.80 | 276.30 | 278.26 | 1.91  |
| 03-24 | 275.68 | 275.76 | 277.99 | 2.12  |
| 03-27 | 277.34 | 277.96 | 280.51 | 2.57  |
| 03-28 | 277.19 | 277.45 | 280.38 | 2.78  |
| 03-29 | 277.96 | 277.03 | 279.63 | 2.71  |
| 03-30 | 275.55 | 277.21 | 279.62 | 2.39  |
| 03-31 | 276.93 | 275.27 | 277.64 | 2.54  |

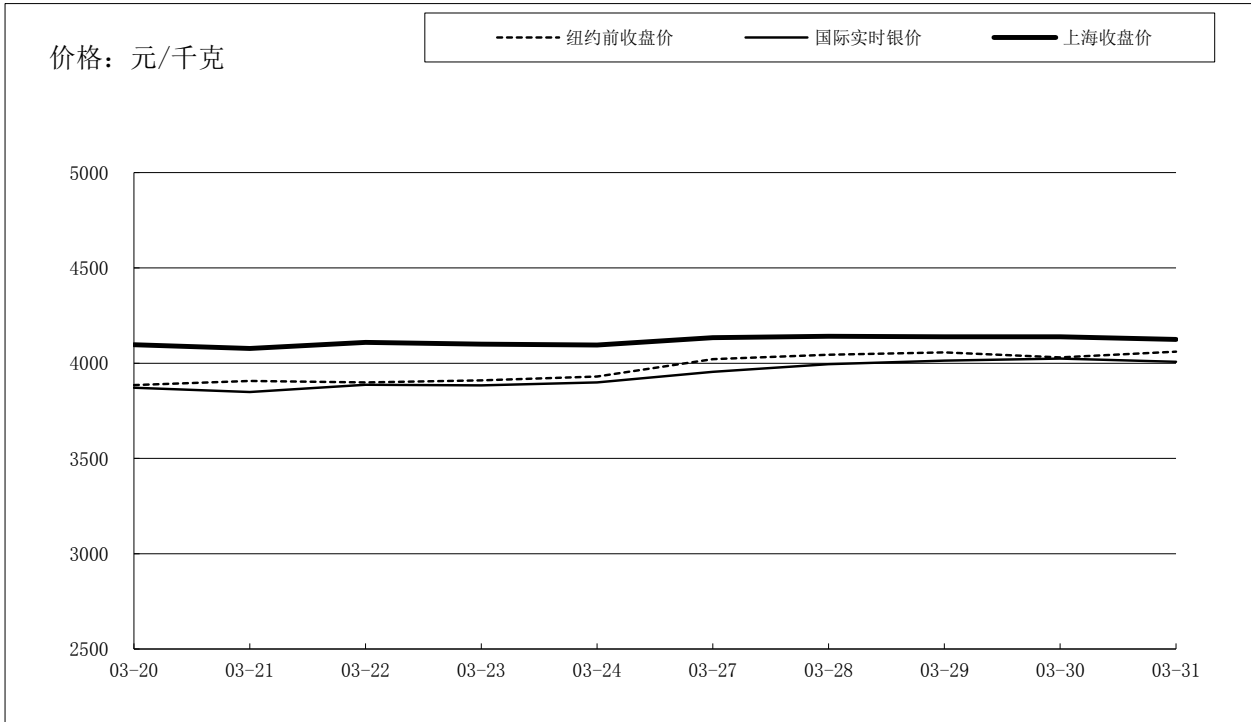
## 国际铂金价格比较图



单位：元 / 克

| 日期    | 纽约前收盘价 | 国际实时铂金价 | 上海收盘价  | 上海-国际 |
|-------|--------|---------|--------|-------|
| 03-20 | 216.22 | 214.74  | 230.16 | 15.42 |
| 03-21 | 215.83 | 213.26  | 229.00 | 15.74 |
| 03-22 | 213.88 | 215.30  | 230.89 | 15.59 |
| 03-23 | 213.89 | 213.66  | 229.25 | 15.59 |
| 03-24 | 213.20 | 212.83  | 227.94 | 15.11 |
| 03-27 | 214.62 | 215.62  | 230.70 | 15.08 |
| 03-28 | 212.05 | 213.87  | 229.85 | 15.98 |
| 03-29 | 212.06 | 211.50  | 227.33 | 15.83 |
| 03-30 | 210.95 | 212.19  | 227.58 | 15.39 |
| 03-31 | 211.09 | 209.66  | 226.00 | 16.34 |

## 国际白银价格比较图



单位：元 / 千克

| 日期    | 纽约前收盘价 | 国际实时银价 | 上海收盘价 | 上海-国际  |
|-------|--------|--------|-------|--------|
| 03-20 | 3885   | 3872   | 4,096 | 224.48 |
| 03-21 | 3906   | 3849   | 4,077 | 228.47 |
| 03-22 | 3899   | 3886   | 4,109 | 223.21 |
| 03-23 | 3910   | 3884   | 4,100 | 216.37 |
| 03-24 | 3929   | 3898   | 4,095 | 196.62 |
| 03-27 | 4020   | 3954   | 4,133 | 178.83 |
| 03-28 | 4044   | 3995   | 4,141 | 145.67 |
| 03-29 | 4057   | 4013   | 4,138 | 125.08 |
| 03-30 | 4031   | 4024   | 4,138 | 113.94 |
| 03-31 | 4060   | 4007   | 4,124 | 116.96 |