

# 行情周报

2017年第11期(总第698期)

3月20日-3月24日

成交量、成交金额情况表

成交量				单位: 千克				
品种	上周	本周	增减	日均	成交量	自营量	代理量	自营:代理
Au99.5	0.0	0.0	-	0.0	0.0	0.0	0.0	-
Au99.95	7,762.0	4,566.0	-41.17%	913.2	2,565.0	2,001.0	1.28:1	
Au99.99	160,060.9	111,743.8	-30.19%	22,348.8	64,320.2	47,423.6	1.36:1	
Au100g	232.4	271.0	16.61%	54.2	70.3	200.7	1:2.85	
Au50g	0.0	0.0	-	0.0	0.0	0.0	-	
Au(T+D)	472,394.0	413,058.0	-12.56%	82,611.6	125,189.0	287,869.0	1:2.3	
mAu(T+D)	51,545.4	49,156.8	-4.63%	9,831.4	13,796.5	35,360.3	1:2.56	
Au(T+N1)	668.4	281.6	-57.87%	56.3	173.8	107.8	1.61:1	
Au(T+N2)	89.2	167.4	87.67%	33.5	96.8	70.6	1.37:1	
黄金询价	0.0	0.0	-	0.0	0.0	0.0	-	
询价Au9995	11,756.0	3,560.0	-69.72%	712.0	3,380.0	180.0	18.78:1	
询价Au9999	328,148.0	360,395.8	9.83%	72,079.2	314,393.9	46,001.9	6.83:1	
询价iAu9999	105,078.0	105,058.0	-0.02%	21,011.6	105,058.0	0.0	-	
iAu100g	0.6	0.2	-66.67%	0.0	0.0	0.2	-	
iAu995	0.0	0.0	-	0.0	0.0	0.0	-	
iAu9999	969.2	590.9	-39.04%	118.2	584.9	5.9	98.47:1	
上海金SHAU	19,754.0	16,834.0	-14.78%	3,366.8	16,834.0	0.0	-	
黄金合计	1,158,458.1	1,065,683.5	-8.01%	213,136.7	646,462.4	419,221.1	1.54:1	
Pt99.95	680.0	598.0	-12.06%	119.6	367.0	231.0	1.59:1	
Ag99.9	0.0	0.0	-	0.0	0.0	0.0	-	
Ag99.99	210.0	1,230.0	485.71%	246.0	630.0	600.0	1.05:1	
Ag(T+D)	27,614,994.0	21,930,426.0	-20.59%	4,386,085.2	300,028.0	21,630,398.0	1:72.09	
合计	28,774,342.1	22,997,937.5	-20.07%	4,599,587.5	947,487.4	22,050,450.1	1:23.27	
成交金额				单位: 万元				
品种	上周	本周	增减	日均	成交金额	自营量	代理量	自营:代理
Au99.5	0.0	0.0	-	0.0	0.0	0.0	0.0	-
Au99.95	210,391.5	126,697.7	-39.78%	25,339.5	71,173.6	55,524.1	1.28:1	
Au99.99	4,349,904.2	3,083,038.4	-29.12%	616,607.7	1,775,344.7	1,307,693.7	1.36:1	
Au100g	6,357.3	7,508.8	18.11%	1,501.8	1,945.1	5,563.6	1:2.86	
Au50g	0.0	0.0	-	0.0	0.0	0.0	-	
Au(T+D)	12,892,216.4	11,457,873.3	-11.13%	2,291,574.7	3,471,314.4	7,986,558.9	1:2.3	
mAu(T+D)	1,407,713.7	1,364,342.7	-3.08%	272,868.5	383,109.2	981,233.6	1:2.56	
Au(T+N1)	18,312.8	7,861.3	-57.07%	1,572.3	4,853.7	3,007.7	1.61:1	
Au(T+N2)	2,476.1	4,701.5	89.88%	940.3	2,716.6	1,984.9	1.37:1	
黄金询价	0.0	0.0	-	0.0	0.0	0.0	-	
询价Au9995	320,026.1	98,960.3	-69.08%	19,792.1	93,920.2	5,040.2	18.63:1	
询价Au9999	8,986,042.4	10,005,070.5	11.34%	2,001,014.1	8,746,347.7	1,258,722.8	6.95:1	
询价iAu9999	2,855,190.9	2,894,649.9	1.38%	578,930.0	2,894,649.9	0.0	-	
iAu100g	16.2	5.4	-66.44%	1.1	0.0	5.4	-	
iAu995	0.0	0.0	-	0.0	0.0	0.0	-	
iAu9999	26,407.2	16,319.1	-38.20%	3,263.8	16,154.9	164.3	98.34:1	
上海金SHAU	540,068.5	466,931.1	-13.54%	93,386.2	466,931.1	0.0	-	
黄金合计	31,615,123.3	29,533,960.2	-6.58%	5,906,792.0	17,928,461.1	11,605,499.1	1.54:1	
Pt99.95	15,402.6	13,716.8	-10.94%	2,743.4	8,415.8	5,300.9	1.59:1	
Ag99.9	0.0	0.0	-	0.0	0.0	0.0	-	
Ag99.99	84.0	501.5	496.75%	100.3	256.9	244.6	1.05:1	
Ag(T+D)	11,104,217.8	8,987,036.5	-19.07%	1,797,407.3	122,871.0	8,864,165.5	1:72.14	
合计	42,734,827.7	38,535,215.0	-9.83%	7,707,043.0	18,060,004.8	20,475,210.2	1:1.13	



**iAu99.99一周行情**

日期	开盘价	最高价	最低价	收盘价	涨跌	涨跌幅	加权平均价	成交量	成交额
3/20	275.70	276.00	275.27	275.94	0.27	0.10%	275.79	150.14	41,408,029.00
3/21	275.94	276.20	274.69	274.72	-1.22	-0.44%	275.82	132.34	36,502,502.60
3/22	275.00	277.23	275.00	277.18	2.46	0.90%	276.55	76.10	21,045,825.20
3/23	280.23	280.23	276.00	276.68	-0.50	-0.18%	276.76	97.14	26,884,990.80
3/24	277.00	277.00	275.82	276.20	-0.48	-0.17%	276.38	135.14	37,349,999.00
一周	275.70	280.23	274.69	276.20	0.53	0.19%	276.19	590.86	163,191,346.60

**Au(T+D)一周行情**

日期	开盘价	最高价	最低价	收盘价	涨跌	涨跌幅	加权平均价	成交量	成交额	持仓
3/20	276.30	277.29	275.70	277.15	1.37	0.50%	276.55	63186.00	17,474,096,000.00	215,388
3/21	276.78	277.25	275.53	275.83	-0.72	-0.26%	276.20	82292.00	22,729,859,780.00	214,910
3/22	276.45	278.75	276.17	278.37	2.17	0.79%	277.69	112856.00	31,339,286,480.00	220,542
3/23	278.15	278.69	277.50	278.26	0.57	0.21%	278.12	71714.00	19,945,107,800.00	222,676
3/24	278.23	279.40	277.38	277.99	-0.13	-0.05%	278.16	83010.00	23,090,383,420.00	217,838
一周	276.30	279.40	275.53	277.99	2.21	0.80%	277.39	413058.00	114,578,733,480.00	217,838

**mAu(T+D)一周行情**

日期	开盘价	最高价	最低价	收盘价	涨跌	涨跌幅	加权平均价	成交量	成交额	持仓
3/20	276.50	277.38	275.70	277.31	1.50	0.54%	276.65	7065.80	1,954,765,950.00	377,980
3/21	276.51	277.28	275.70	275.89	-0.76	-0.28%	276.24	8778.80	2,425,087,272.00	386,192
3/22	276.69	278.78	276.24	278.40	2.16	0.78%	277.97	16568.20	4,605,586,574.00	402,448
3/23	278.20	278.68	277.45	278.27	0.30	0.11%	278.17	7260.00	2,019,577,894.00	384,134
3/24	278.50	279.38	277.51	278.00	-0.17	-0.06%	278.19	9484.00	2,638,409,692.00	369,024
一周	276.50	279.38	275.70	278.00	2.19	0.79%	277.54	49156.80	13,643,427,382.00	369,024

**Ag(T+D)一周行情**

日期	开盘价	最高价	最低价	收盘价	涨跌	涨跌幅	加权平均价	成交量	成交额	持仓
3/20	4090.00	4098.00	4078.00	4096.00	17.00	0.42%	4088.00	2978394.00	12,178,024,264.00	7,972,930
3/21	4089.00	4094.00	4070.00	4077.00	-11.00	-0.27%	4080.00	3748060.00	15,295,261,058.00	8,014,072
3/22	4087.00	4120.00	4079.00	4109.00	29.00	0.71%	4104.00	6134630.00	25,177,386,460.00	7,971,184
3/23	4104.00	4108.00	4095.00	4100.00	-4.00	-0.10%	4100.00	3057870.00	12,539,613,752.00	8,236,866
3/24	4112.00	4125.00	4086.00	4095.00	-5.00	-0.12%	4105.00	6011472.00	24,680,079,688.00	8,040,370
一周	4090.00	4125.00	4070.00	4095.00	16.00	0.39%	4097.00	21930426.00	89,870,365,222.00	8,040,370

**SHAU一周行情**

日期	早盘基准价	午盘基准价
3/20	276.75	276.93
3/21	275.97	275.98
3/22	278.38	278.46
3/23	277.93	278.38
3/24	277.99	277.94

### 黄金总交易量前十名

单位：千克

序号	会员买卖总量前十名			买入量前十名			卖出量前十名		
	会员简称	买卖总量	比重	会员简称	买入量	比重	会员简称	卖出量	比重
1	深圳金融个人	103,039.86	9.67%	深圳金融个人	48,569.07	9.12%	深圳金融个人	54,470.79	10.22%
2	工商银行	67,527.35	6.34%	工商银行	46,157.05	8.66%	中国银行	32,044.80	6.01%
3	广西金融个人	58,348.87	5.48%	农业银行	29,950.22	5.62%	广西金融个人	31,125.95	5.84%
4	中国银行	57,442.69	5.39%	交通银行	29,472.03	5.53%	建设银行	29,664.41	5.57%
5	建设银行	55,987.52	5.25%	浦发银行	27,908.72	5.24%	浦发银行	28,044.57	5.26%
6	浦发银行	55,953.29	5.25%	广西金融个人	27,222.92	5.11%	民生银行	27,721.30	5.20%
7	交通银行	54,815.14	5.14%	建设银行	26,323.11	4.94%	交通银行	25,343.11	4.76%
8	民生银行	50,813.05	4.77%	中国银行	25,397.89	4.77%	工商银行	21,370.30	4.01%
9	农业银行	41,560.18	3.90%	民生银行	23,091.75	4.33%	交行自贸区	20,000.00	3.75%
10	交行自贸区	40,000.00	3.75%	交行自贸区	20,000.00	3.75%	平安银行	13,973.00	2.62%
	合计	585,487.95	54.94%		304,092.76	57.07%		283,758.23	53.25%

### 白银总交易量前十名

单位：千克

序号	会员买卖总量前十名			买入量前十名			卖出量前十名		
	会员简称	买卖总量	比重	会员简称	买入量	比重	会员简称	卖出量	比重
1	广西金融个人	5,128,915.00	23.39%	广西金融个人	2,629,340.00	23.98%	广西金融个人	2,499,575.00	22.79%
2	深圳金融个人	4,405,083.00	20.09%	深圳金融个人	2,166,085.00	19.75%	深圳金融个人	2,238,998.00	20.42%
3	工行个人	2,040,387.00	9.30%	工行个人	999,581.00	9.12%	工行个人	1,040,806.00	9.49%
4	上海金大师	1,977,059.00	9.01%	上海金大师	987,894.00	9.01%	上海金大师	989,165.00	9.02%
5	中行个人	903,678.00	4.12%	金创黄金	462,211.00	4.22%	中行个人	481,404.00	4.39%
6	金创黄金	864,745.00	3.94%	中行个人	422,274.00	3.85%	金创黄金	402,534.00	3.67%
7	农行个人	744,777.00	3.40%	农行个人	377,462.00	3.44%	三门峡金渠代理	367,562.00	3.35%
8	山东恒邦	732,188.00	3.34%	山东恒邦	368,329.00	3.36%	农行个人	367,315.00	3.35%
9	三门峡金渠代理	699,858.00	3.19%	三门峡金渠代理	332,296.00	3.03%	山东恒邦	363,859.00	3.32%
10	招金集团	529,277.00	2.41%	招金集团	292,007.00	2.66%	招金集团	237,270.00	2.16%
	合计	18,025,967.00	82.19%		9,037,479.00	82.41%		8,988,488.00	81.97%

### 铂金交易量前十名

单位：千克

序号	会员买入量前十名			自营量前十名			代理量前十名		
	会员简称	买入量	比重	会员简称	自营量	比重	会员简称	代理量	比重
1	中国银行	52.00	17.39%	老凤祥	30.00	44.12%	中国银行	52.00	22.51%
2	广东粤宝	45.00	15.05%	深圳宝福	20.00	29.41%	广东粤宝	45.00	19.48%
3	老凤祥	33.00	11.04%	老凤祥饰研	5.00	7.35%	北京大德	32.00	13.85%
4	北京大德	32.00	10.70%	周大福珠宝	4.00	5.88%	金大福珠宝	19.00	8.23%
5	深圳宝福	20.00	6.69%	浙江明牌	3.00	4.41%	工商银行	16.00	6.93%
6	金大福珠宝	19.00	6.35%	老庙黄金	3.00	4.41%	平安银行	16.00	6.93%
7	工商银行	16.00	5.35%	上海贺利氏	2.00	2.94%	三门峡金渠	11.00	4.76%
8	平安银行	16.00	5.35%	湖北金兰	1.00	1.47%	广发银行	10.00	4.33%
9	三门峡金渠	11.00	3.68%				深圳翠绿	8.00	3.46%
10	广发银行	10.00	3.34%				老庙黄金	4.00	1.73%
	合计	254	84.95%		68	100.00%		213	92.21%

### 黄金代理成交量前十名

### 黄金自营成交量前十名

单位：千克

序号	会员简称	代理量	占代理总量%	会员简称	自营量	占自营总量%
1	深圳金融个人	103,040	24.58%	交通银行	54,815	8.48%
2	广西金融个人	58,349	13.92%	浦发银行	52,271	8.09%
3	工商银行	20,389	4.86%	中国银行	49,781	7.70%
4	招金集团	18,843	4.49%	民生银行	47,858	7.40%
5	工行个人	18,336	4.37%	工商银行	47,138	7.29%
6	上海金大师	15,950	3.80%	建设银行	45,644	7.06%
7	中行个人	11,867	2.83%	农业银行	40,741	6.30%
8	金创黄金	11,840	2.82%	交行自贸区	40,000	6.19%
9	三门峡金渠代理	10,374	2.47%	招商银行	24,283	3.76%
10	建设银行	10,343	2.47%	平安银行	23,724	3.67%
合计		279330.9	66.63%		426255.17	65.94%

### 交割情况表

单位：千克

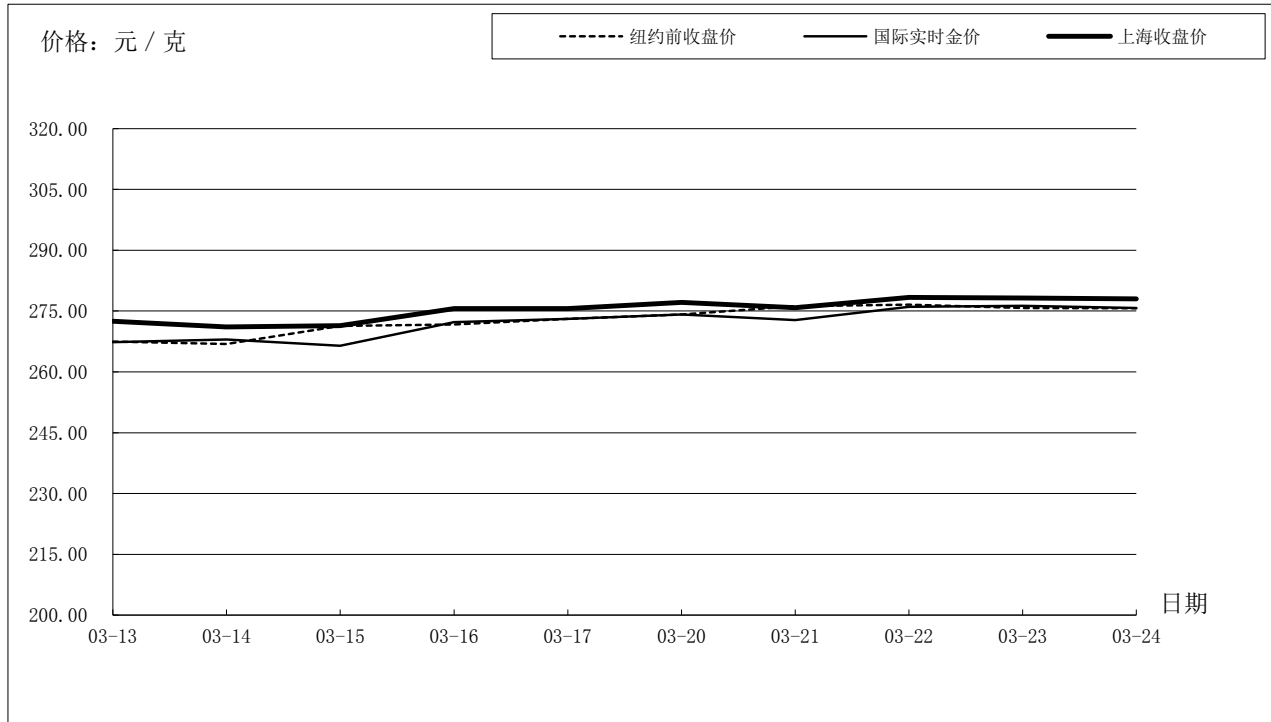
	黄金	白银
本周交割量	231,920.10	162,390.00
本周成交量	596,669.70	21,931,656.00
本周交割比	38.87%	0.74%
累计交割量	2,708,180.50	2,175,930.00
累计成交量	6,465,696.10	246,371,720.00
累计交割比	41.89%	0.88%

### 上海黄金交易所指定仓库库存周报

单位：千克

交割品种	上周库存	本周增减	本周库存
白银	1259340	17670	1277010

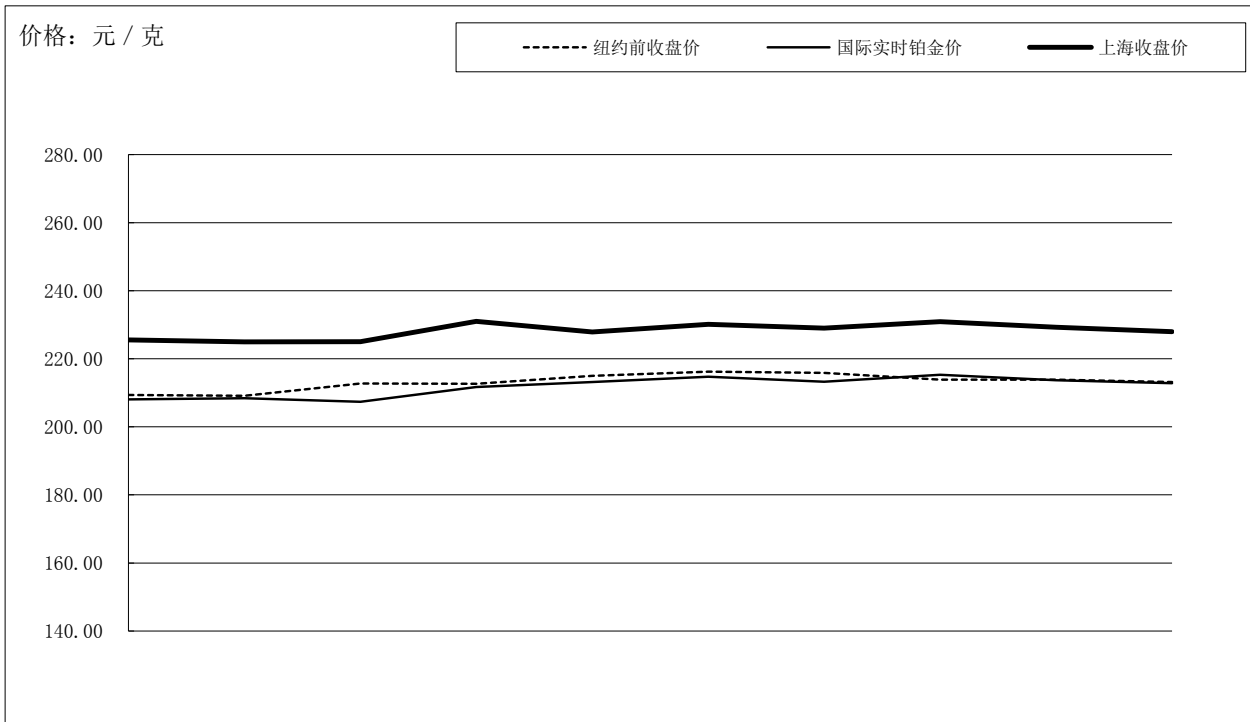
## 国际金价比较图



单位：元 / 克

日期	纽约前收盘价	国际实时金价	上海收盘价	上海-国际
03-13	267.47	267.36	272.46	4.39
03-14	266.88	267.99	271.09	4.13
03-15	271.31	266.44	271.39	4.07
03-16	271.72	272.29	275.64	3.95
03-17	273.10	273.06	275.63	3.26
03-20	274.14	274.15	277.15	2.92
03-21	276.21	272.80	275.83	2.95
03-22	276.59	276.05	278.37	2.15
03-23	275.80	276.30	278.26	1.91
03-24	275.68	275.76	277.99	2.12

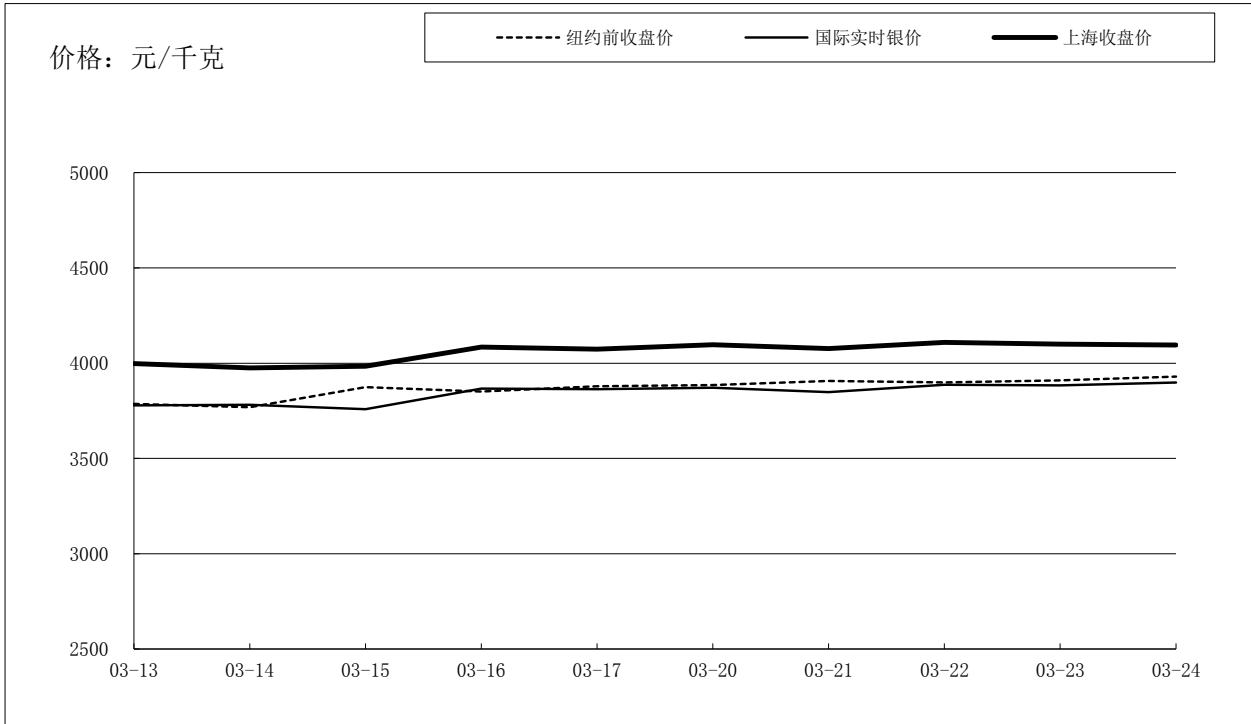
## 国际铂金价格比较图



单位：元 / 克

日期	纽约前收盘价	国际实时铂金价	上海收盘价	上海-国际
03-13	209.36	208.03	225.52	15.29
03-14	209.12	208.46	224.97	16.25
03-15	212.70	207.37	225.04	15.51
03-16	212.63	211.74	231.00	16.16
03-17	214.96	213.19	227.88	15.52
03-20	216.22	214.74	230.16	15.42
03-21	215.83	213.26	229.00	15.74
03-22	213.88	215.30	230.89	15.59
03-23	213.89	213.66	229.25	15.59
03-24	213.20	212.83	227.94	15.11

## 国际白银价格比较图



单位：元 / 千克

日期	纽约前收盘价	国际实时银价	上海收盘价	上海-国际
03-13	3785	3779	3,997	196.02
03-14	3769	3782	3,975	210.75
03-15	3874	3758	3,984	221.17
03-16	3852	3867	4,084	214.58
03-17	3880	3864	4,074	238.88
03-20	3885	3872	4,096	224.48
03-21	3906	3849	4,077	228.47
03-22	3899	3886	4,109	223.21
03-23	3910	3884	4,100	216.37
03-24	3929	3898	4,095	196.62