

行情周报

2017年第10期(总第697期)

3月13日-3月17日

成交量、成交金额情况表

成交量								单位: 千克
品种	上周	本周	增减	日均	成交量	自营量	代理量	自营:代理
Au99.5	0.0	0.0	-	0.0	0.0	0.0	0.0	-
Au99.95	3,944.0	7,762.0	96.81%	1,552.4	4,794.0	2,968.0	1,826.0	1.62:1
Au99.99	129,742.9	160,060.9	23.37%	32,012.2	98,254.4	61,806.4	36,448.0	1.59:1
Au100g	241.2	232.4	-3.65%	46.5	60.1	172.3	172.3	1:2.87
Au50g	0.0	0.0	-	0.0	0.0	0.0	0.0	-
Au(T+D)	393,304.0	472,394.0	20.11%	94,478.8	131,625.0	340,769.0	340,769.0	1:2.59
mAu(T+D)	44,651.0	51,545.4	15.44%	10,309.1	13,036.6	38,508.8	38,508.8	1:2.95
Au(T+N1)	6,008.4	668.4	-88.88%	133.7	375.2	293.2	293.2	1:2.8:1
Au(T+N2)	7,700.6	89.2	-98.84%	17.8	34.8	54.4	54.4	1:1.56
黄金询价	0.0	0.0	-	0.0	0.0	0.0	0.0	-
询价Au9995	11,604.0	11,756.0	1.31%	2,351.2	11,324.0	432.0	432.0	26.21:1
询价Au9999	378,164.0	328,148.0	-13.23%	65,629.6	295,799.0	32,349.0	32,349.0	9.14:1
询价iAu9999	130,200.0	105,078.0	-19.29%	21,015.6	105,078.0	0.0	0.0	-
iAu100g	0.2	0.6	200.00%	0.1	0.0	0.6	0.6	-
iAu995	0.0	0.0	-	0.0	0.0	0.0	0.0	-
iAu9999	192.1	969.2	404.42%	193.8	954.1	15.1	15.1	63.27:1
上海金SHAU	18,252.0	19,754.0	8.23%	3,950.8	19,244.0	510.0	510.0	37.73:1
黄金合计	1,124,004.4	1,158,458.1	3.07%	231,691.6	680,579.2	477,878.8	477,878.8	1.42:1
Pt99.95	926.0	680.0	-26.57%	136.0	426.0	254.0	254.0	1.68:1
Ag99.9	0.0	0.0	-	0.0	0.0	0.0	0.0	-
Ag99.99	240.0	210.0	-12.50%	42.0	105.0	105.0	105.0	1:1
Ag(T+D)	27,850,500.0	27,614,994.0	-0.85%	5,522,998.8	523,081.0	27,091,913.0	27,091,913.0	1:51.79
合计	28,975,670.4	28,774,342.1	-0.69%	5,754,868.4	1,204,191.2	27,570,150.8	27,570,150.8	1:22.9
成交金额								单位: 万元
品种	上周	本周	增减	日均	成交金额	自营量	代理量	自营:代理
Au99.5	0.0	0.0	-	0.0	0.0	0.0	0.0	-
Au99.95	108,123.9	210,391.5	94.58%	42,078.3	129,873.0	80,518.5	49,354.5	1.61:1
Au99.99	3,543,939.0	4,349,904.2	22.74%	869,980.8	2,670,236.9	1,679,667.3	990,569.6	1.59:1
Au100g	6,605.0	6,357.3	-3.75%	1,271.5	1,643.3	4,714.0	4,714.0	1:2.87
Au50g	0.0	0.0	-	0.0	0.0	0.0	0.0	-
Au(T+D)	10,765,090.0	12,892,216.4	19.76%	2,578,443.3	3,595,885.5	9,296,330.8	9,296,330.8	1:2.59
mAu(T+D)	1,223,771.0	1,407,713.7	15.03%	281,542.7	356,245.1	1,051,468.6	1,051,468.6	1:2.95
Au(T+N1)	166,391.8	18,312.8	-88.99%	3,662.6	10,286.8	8,025.9	8,025.9	1.28:1
Au(T+N2)	215,504.7	2,476.1	-98.85%	495.2	967.0	1,509.0	1,509.0	1:1.56
黄金询价	0.0	0.0	-	0.0	0.0	0.0	0.0	-
询价Au9995	320,454.8	320,026.1	-0.13%	64,005.2	308,526.1	11,500.0	11,500.0	26.83:1
询价Au9999	10,410,843.2	8,986,042.4	-13.69%	1,797,208.5	8,114,098.2	871,944.2	871,944.2	9.31:1
询价iAu9999	3,541,687.0	2,855,190.9	-19.38%	571,038.2	2,855,190.9	0.0	0.0	-
iAu100g	5.4	16.2	199.63%	3.2	0.0	16.2	16.2	-
iAu995	0.0	0.0	-	0.0	0.0	0.0	0.0	-
iAu9999	5,222.7	26,407.2	405.63%	5,281.4	26,000.7	406.5	406.5	63.96:1
上海金SHAU	499,979.7	540,068.5	8.02%	108,013.7	526,132.1	13,936.3	13,936.3	37.75:1
黄金合计	30,807,618.2	31,615,123.3	2.62%	6,323,024.7	18,595,085.8	13,020,037.5	13,020,037.5	1.43:1
Pt99.95	21,277.9	15,402.6	-27.61%	3,080.5	9,655.1	5,747.5	5,747.5	1.68:1
Ag99.9	0.0	0.0	-	0.0	0.0	0.0	0.0	-
Ag99.99	97.4	84.0	-13.71%	16.8	42.0	42.0	42.0	1:1
Ag(T+D)	11,241,263.5	11,104,217.8	-1.22%	2,220,843.6	210,003.9	10,894,213.9	10,894,213.9	1:51.88
合计	42,070,257.0	42,734,827.7	1.58%	8,546,965.5	18,814,786.8	23,920,040.9	23,920,040.9	1:1.27

iAu99.99一周行情

日期	开盘价	最高价	最低价	收盘价	涨跌	涨跌幅	加权平均价	成交量	成交额
3/13	267.00	272.00	267.00	271.73	2.85	1.06%	270.86	203.76	55,190,843.40
3/14	269.80	270.50	269.70	269.98	-1.75	-0.64%	269.77	225.00	60,699,522.00
3/15	272.15	272.15	269.00	270.41	0.43	0.16%	270.01	75.18	20,299,894.40
3/16	270.41	275.50	270.41	275.12	4.71	1.74%	273.24	105.72	28,887,702.60
3/17	273.62	275.75	273.58	275.67	0.55	0.20%	275.33	359.54	98,994,383.80
一周	267.00	275.75	267.00	275.67	6.79	2.53%	272.46	969.20	264,072,346.20

Au(T+D)一周行情

日期	开盘价	最高价	最低价	收盘价	涨跌	涨跌幅	加权平均价	成交量	成交额	持仓
3/13	270.10	272.60	269.71	272.46	1.28	0.47%	271.31	129642.00	35,174,196,960.00	213,562
3/14	271.63	272.09	271.08	271.09	-0.22	-0.08%	271.67	61520.00	16,713,167,680.00	214,270
3/15	271.83	272.18	270.90	271.39	-0.28	-0.10%	271.45	73322.00	19,903,670,020.00	216,274
3/16	271.30	276.08	270.70	275.64	4.19	1.54%	274.25	134934.00	37,005,668,700.00	220,700
3/17	275.90	276.40	275.35	275.63	1.38	0.50%	275.78	72976.00	20,125,460,320.00	219,202
一周	270.10	276.40	269.71	275.63	4.45	1.64%	272.91	472394.00	128,922,163,680.00	219,202

mAu(T+D)一周行情

日期	开盘价	最高价	最低价	收盘价	涨跌	涨跌幅	加权平均价	成交量	成交额	持仓
3/13	270.39	272.78	269.89	272.63	1.35	0.50%	271.48	12889.20	3,499,226,786.00	376,312
3/14	271.79	272.18	271.25	271.29	-0.19	-0.07%	271.77	5673.00	1,541,759,436.00	372,926
3/15	271.79	272.19	271.02	271.43	-0.34	-0.13%	271.40	8114.00	2,202,189,284.00	392,240
3/16	271.30	276.10	270.81	275.68	4.28	1.58%	274.40	18049.00	4,952,821,456.00	414,750
3/17	275.98	276.43	275.46	275.67	1.27	0.46%	275.81	6820.20	1,881,140,006.00	389,910
一周	270.39	276.43	269.89	275.67	4.39	1.62%	273.10	51545.40	14,077,136,968.00	389,910

Ag(T+D)一周行情

日期	开盘价	最高价	最低价	收盘价	涨跌	涨跌幅	加权平均价	成交量	成交额	持仓
3/13	3962.00	4008.00	3954.00	3997.00	4.00	0.10%	3986.00	8490286.00	33,846,270,738.00	8,066,154
3/14	3990.00	3999.00	3975.00	3975.00	-11.00	-0.28%	3987.00	3112938.00	12,413,765,808.00	8,060,028
3/15	3986.00	3993.00	3971.00	3984.00	-3.00	-0.08%	3983.00	3170586.00	12,630,306,404.00	8,020,186
3/16	3978.00	4103.00	3976.00	4084.00	101.00	2.54%	4050.00	8087934.00	32,761,048,882.00	7,426,802
3/17	4091.00	4097.00	4063.00	4074.00	24.00	0.59%	4079.00	4753250.00	19,390,786,652.00	7,896,154
一周	3962.00	4103.00	3954.00	4074.00	81.00	2.03%	4021.00	27614994.00	111,042,178,484.00	7,896,154

SHAU一周行情

日期	早盘基准价	午盘基准价
3/13	271.55	272.49
3/14	272.05	271.47
3/15	270.98	271.58
3/16	275.34	275.79
3/17	275.49	275.78

黄金总交易量前十名

单位：千克

序号	会员买卖总量前十名			买入量前十名			卖出量前十名		
	会员简称	买卖总量	比重	会员简称	买入量	比重	会员简称	卖出量	比重
1	深圳金融个人	124,211.24	10.72%	深圳金融个人	62,202.36	10.74%	深圳金融个人	62,008.88	10.71%
2	中国银行	69,283.23	5.98%	建设银行	36,128.76	6.24%	中国银行	36,463.23	6.30%
3	广西金融个人	67,907.96	5.86%	广西金融个人	34,740.65	6.00%	广西金融个人	33,167.31	5.73%
4	建设银行	63,547.10	5.49%	中国银行	32,820.00	5.67%	农业银行	29,489.24	5.09%
5	农业银行	60,433.24	5.22%	农业银行	30,944.00	5.34%	建设银行	27,418.34	4.73%
6	民生银行	51,102.40	4.41%	交通银行	28,943.32	5.00%	民生银行	26,769.48	4.62%
7	交通银行	49,266.54	4.25%	工商银行	24,613.85	4.25%	平安银行	22,917.00	3.96%
8	浦发银行	42,755.28	3.69%	民生银行	24,332.92	4.20%	交通银行	20,323.22	3.51%
9	工商银行	41,291.85	3.56%	浦发银行	22,644.77	3.91%	浦发银行	20,110.51	3.47%
10	交行自贸区	40,000.00	3.45%	交行自贸区	20,000.00	3.45%	交行自贸区	20,000.00	3.45%
	合计	609,798.84	52.64%		317,370.63	54.79%		298,667.21	51.56%

白银总交易量前十名

单位：千克

序号	会员买卖总量前十名			买入量前十名			卖出量前十名		
	会员简称	买卖总量	比重	会员简称	买入量	比重	会员简称	卖出量	比重
1	深圳金融个人	5,923,279.00	21.45%	深圳金融个人	2,972,909.00	21.53%	深圳金融个人	2,950,370.00	21.37%
2	广西金融个人	5,108,497.00	18.50%	广西金融个人	2,612,719.00	18.92%	广西金融个人	2,495,778.00	18.08%
3	工行个人	2,548,462.00	9.23%	工行个人	1,329,549.00	9.63%	工行个人	1,218,913.00	8.83%
4	上海金大师	2,218,567.00	8.03%	上海金大师	1,112,522.00	8.06%	上海金大师	1,106,045.00	8.01%
5	金创黄金	1,468,140.00	5.32%	中行个人	729,953.00	5.29%	金创黄金	752,869.00	5.45%
6	中行个人	1,394,277.00	5.05%	金创黄金	715,271.00	5.18%	中行个人	664,324.00	4.81%
7	山东恒邦	1,320,286.00	4.78%	山东恒邦	663,386.00	4.80%	山东恒邦	656,900.00	4.76%
8	三门峡金渠代理	888,749.00	3.22%	三门峡金渠代理	539,812.00	3.91%	三门峡金渠代理	348,937.00	2.53%
9	农行个人	676,193.00	2.45%	农行个人	338,262.00	2.45%	农行个人	337,931.00	2.45%
10	招金集团	613,673.00	2.22%	招金集团	293,922.00	2.13%	招金集团	319,751.00	2.32%
	合计	22,160,123.00	80.25%		11,308,305.00	81.90%		10,851,818.00	78.59%

铂金交易量前十名

单位： 千克

序号	会员买入量前十名			自营量前十名			代理量前十名		
	会员简称	买入量	比重	会员简称	自营量	比重	会员简称	代理量	比重
1	北京大德	43.00	12.65%	北京菜百	26.00	30.23%	北京大德	43.00	16.93%
2	深圳宝福	35.00	10.29%	深圳甘露	20.00	23.26%	深圳宝福	35.00	13.78%
3	广东粤宝	33.00	9.71%	深圳吉盟	15.00	17.44%	广东粤宝	33.00	12.99%
4	北京菜百	26.00	7.65%	周大福珠宝	13.00	15.12%	工商银行	24.00	9.45%
5	工商银行	24.00	7.06%	浙江明牌	6.00	6.98%	三门峡金渠	20.00	7.87%
6	广发银行	20.00	5.88%	广州金饰	3.00	3.49%	广发银行	20.00	7.87%
7	深圳甘露	20.00	5.88%	上海贺利氏	2.00	2.33%	平安银行	16.00	6.30%
8	三门峡金渠	20.00	5.88%	湖北金兰	1.00	1.16%	深圳翠绿	13.00	5.12%
9	平安银行	16.00	4.71%				金创黄金	12.00	4.72%
10	深圳吉盟	15.00	4.41%				东莞金龙	11.00	4.33%
	合计	252	74.12%		86	100.00%		227	89.37%

黄金代理成交量前十名

黄金自营成交量前十名

单位：千克

序号	会员简称	代理量	占代理总量%	会员简称	自营量	占自营总量%
1	深圳金融个人	124,211	25.99%	中国银行	60,075	8.83%
2	广西金融个人	67,908	14.21%	农业银行	60,017	8.82%
3	招金集团	34,356	7.19%	建设银行	52,433	7.70%
4	工行个人	21,769	4.56%	交通银行	49,267	7.24%
5	上海金大师	16,287	3.41%	民生银行	47,512	6.98%
6	中行个人	13,297	2.78%	浦发银行	40,271	5.92%
7	中矿金业	12,192	2.55%	交行自贸区	40,000	5.88%
8	金创黄金	11,997	2.51%	工商银行	31,420	4.62%
9	建设银行	11,114	2.33%	平安银行	30,839	4.53%
10	工商银行	9,872	2.07%	招商银行	20,876	3.07%
合计	323004.01		67.59%	432710.18		63.58%

交割情况表

单位：千克

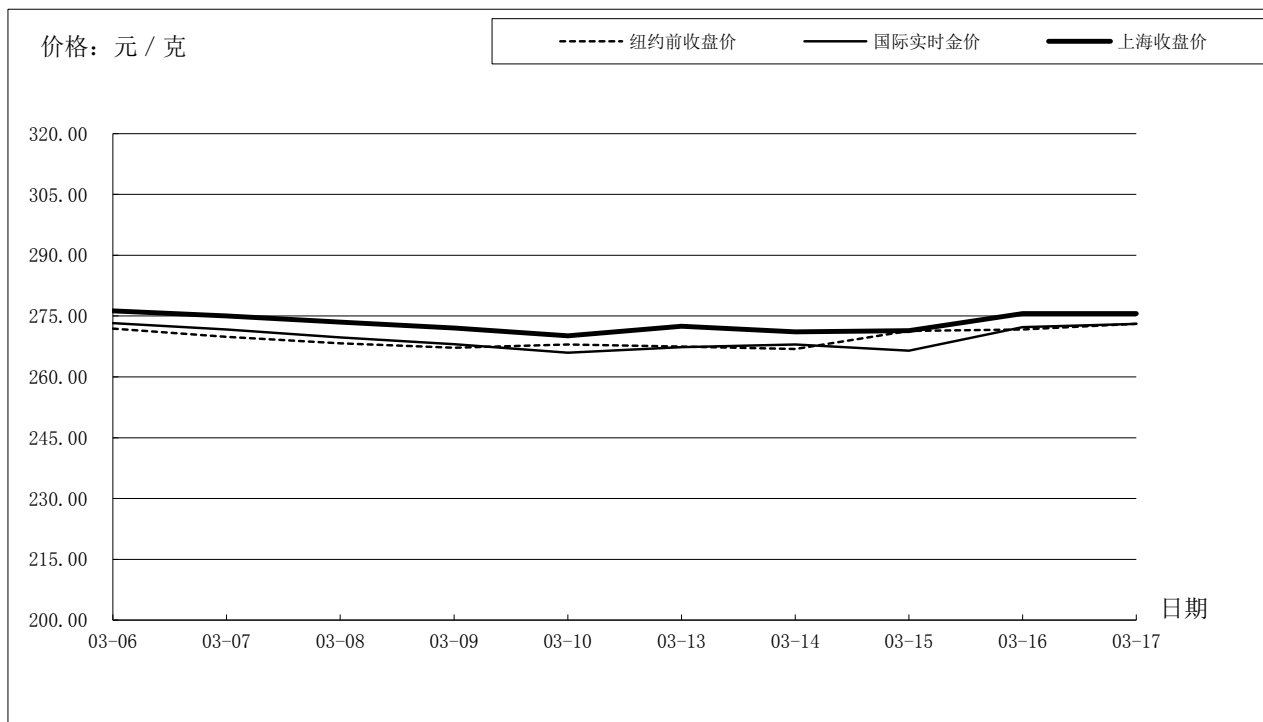
	黄金	白银
本周交割量	266,317.86	708,960.00
本周成交量	713,476.06	27,615,204.00
本周交割比	37.33%	2.57%
累计交割量	2,476,260.40	2,013,540.00
累计成交量	5,869,026.40	224,440,064.00
累计交割比	42.19%	0.90%

上海黄金交易所指定仓库库存周报

单位：千克

交割品种	上周库存	本周增减	本周库存
白银	1224090	35250	1259340

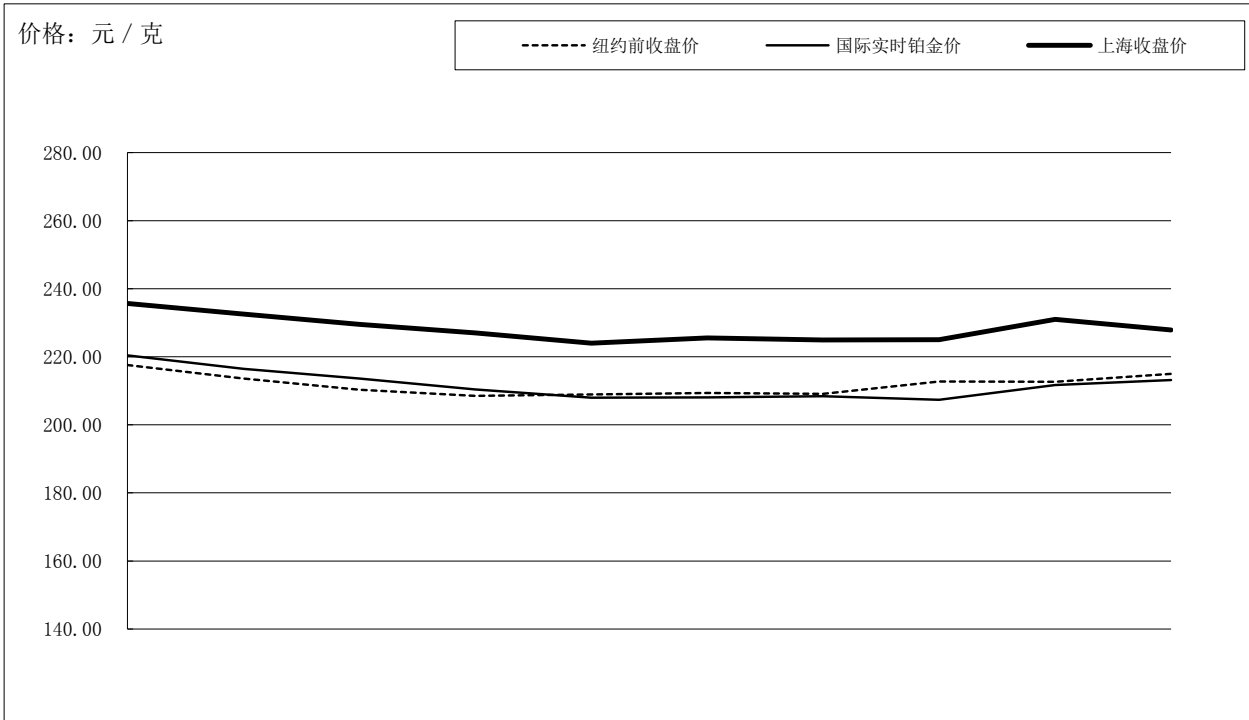
国际金价比较图



单位：元 / 克

日期	纽约前收盘价	国际实时金价	上海收盘价	上海-国际
03-06	271.93	273.26	276.28	3.28
03-07	269.86	271.71	275.02	3.66
03-08	268.26	269.74	273.53	4.05
03-09	267.16	268.03	272.07	4.19
03-10	267.96	265.97	270.13	4.44
03-13	267.47	267.36	272.46	4.39
03-14	266.88	267.99	271.09	4.13
03-15	271.31	266.44	271.39	4.07
03-16	271.72	272.29	275.64	3.95
03-17	273.10	273.06	275.63	3.26

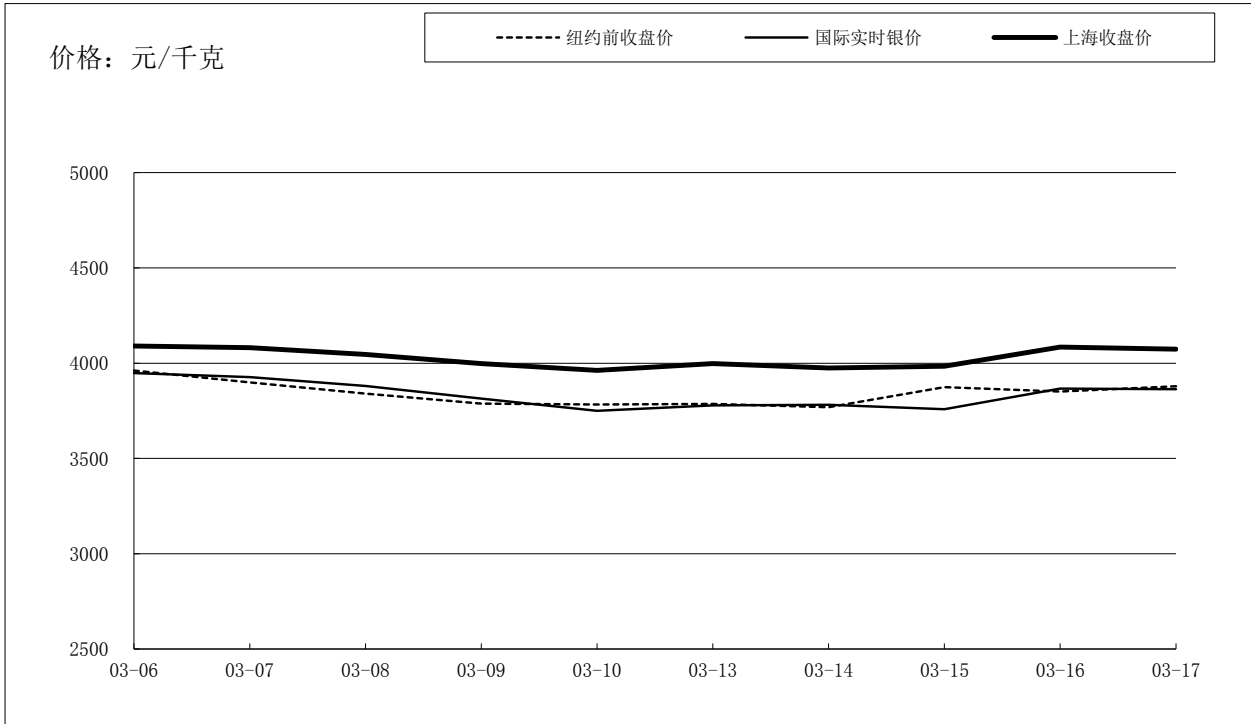
国际铂金价格比较图



单位：元 / 克

日期	纽约前收盘价	国际实时铂金价	上海收盘价	上海-国际
03-06	217.57	220.41	235.67	15.26
03-07	213.60	216.46	232.53	16.07
03-08	210.34	213.57	229.50	15.93
03-09	208.52	210.43	227.00	16.57
03-10	208.94	208.01	224.00	15.99
03-13	209.36	208.03	225.52	15.29
03-14	209.12	208.46	224.97	16.25
03-15	212.70	207.37	225.04	15.51
03-16	212.63	211.74	231.00	16.16
03-17	214.96	213.19	227.88	15.52

国际白银价格比较图



单位：元 / 千克

日期	纽约前收盘价	国际实时银价	上海收盘价	上海-国际
03-06	3961	3948	4,090	142.16
03-07	3899	3926	4,081	154.94
03-08	3841	3881	4,046	165.29
03-09	3788	3815	3,998	183.34
03-10	3783	3750	3,962	212.13
03-13	3785	3779	3,997	196.02
03-14	3769	3782	3,975	210.75
03-15	3874	3758	3,984	221.17
03-16	3852	3867	4,084	214.58
03-17	3880	3864	4,074	238.88