

行情周报

2017年第9期(总第696期)

3月3日-3月10日

成交量、成交金额情况表

成交量				单位: 千克				
品种	上周	本周	增减	日均	成交量	自营量	代理量	自营:代理
Au99.5	0.0	0.0	-	0.0	0.0	0.0	0.0	-
Au99.95	3,866.0	3,944.0	2.02%	788.8	2,679.0	1,265.0	2,126.0	1.5:1
Au99.99	104,486.7	129,742.9	24.17%	25,948.6	77,742.9	52,000.0	1,193.0	1.5:1
Au100g	204.0	241.2	18.24%	48.2	68.0	173.2	173.2	1:2.55
Au50g	0.0	0.0	-	0.0	0.0	0.0	0.0	-
Au(T+D)	402,258.0	393,304.0	-2.23%	78,660.8	125,587.0	267,717.0	267,717.0	1:2.13
mAu(T+D)	51,301.0	44,651.0	-12.96%	8,930.2	11,976.1	32,674.9	32,674.9	1:2.73
Au(T+N1)	1,494.8	6,008.4	301.95%	1,201.7	3,465.2	2,543.2	2,543.2	1.36:1
Au(T+N2)	1,905.6	7,700.6	304.10%	1,540.1	6,507.6	1,193.0	1,193.0	5.45:1
黄金询价	0.0	0.0	-	0.0	0.0	0.0	0.0	-
询价Au9995	9,412.0	11,604.0	23.29%	2,320.8	11,202.0	402.0	402.0	27.87:1
询价Au9999	211,974.0	378,164.0	78.40%	75,632.8	337,073.0	41,091.0	41,091.0	8.2:1
询价iAu9999	120,000.0	130,200.0	8.50%	26,040.0	129,200.0	1000.00	1000.00	129.2:1
iAu100g	0.2	0.2	0.00%	0.0	0.0	0.2	0.2	-
iAu995	0.0	0.0	-	0.0	0.0	0.0	0.0	-
iAu9999	4,111.8	192.1	-95.33%	38.4	188.0	4.1	4.1	45.41:1
上海金SHAU	17,848.0	18,252.0	2.26%	3,650.4	17,922.0	330.0	330.0	54.31:1
黄金合计	928,862.0	1,124,004.4	21.01%	224,800.9	723,610.8	400,393.6	400,393.6	1.81:1
Pt99.95	880.0	926.0	5.23%	185.2	499.0	427.0	427.0	1.17:1
Ag99.9	0.0	0.0	-	0.0	0.0	0.0	0.0	-
Ag99.99	2,580.0	240.0	-90.70%	48.0	225.0	15.0	15.0	15:1
Ag(T+D)	27,233,702.0	27,850,500.0	2.26%	5,570,100.0	538,327.0	27,312,173.0	27,312,173.0	1:50.74
合计	28,166,024.0	28,975,670.4	2.87%	5,795,134.1	1,262,661.8	27,713,008.6	27,713,008.6	1:21.95
成交金额				单位: 万元				
品种	上周	本周	增减	日均	成交金额	自营量	代理量	自营:代理
Au99.5	0.0	0.0	-	0.0	0.0	0.0	0.0	-
Au99.95	107,642.1	108,123.9	0.45%	21,624.8	73,457.9	34,666.0	34,666.0	2.12:1
Au99.99	2,905,433.8	3,543,939.0	21.98%	708,787.8	2,124,267.8	1,419,671.2	1,419,671.2	1.5:1
Au100g	5,695.9	6,605.0	15.96%	1,321.0	1,857.8	4,747.2	4,747.2	1:2.56
Au50g	0.0	0.0	-	0.0	0.0	0.0	0.0	-
Au(T+D)	11,194,338.0	10,765,090.0	-3.83%	2,153,018.0	3,438,712.5	7,326,377.5	7,326,377.5	1:2.13
mAu(T+D)	1,427,948.4	1,223,771.0	-14.30%	244,754.2	328,210.5	895,560.6	895,560.6	1:2.73
Au(T+N1)	41,969.4	166,391.8	296.46%	33,278.4	95,875.4	70,516.4	70,516.4	1.36:1
Au(T+N2)	54,184.4	215,504.7	297.72%	43,100.9	182,340.9	33,163.8	33,163.8	5.5:1
黄金询价	0.0	0.0	-	0.0	0.0	0.0	0.0	-
询价Au9995	264,312.4	320,454.8	21.24%	64,091.0	309,596.2	10,858.6	10,858.6	28.51:1
询价Au9999	5,892,068.8	10,410,843.2	76.69%	2,082,168.6	9,288,600.1	1,122,243.0	1,122,243.0	8.28:1
询价iAu9999	3,322,834.0	3,541,687.0	6.59%	708,337.4	3,513,393.5	28293.5	28293.5	124.18:1
iAu100g	5.5	5.4	-2.36%	1.1	0.0	5.4	5.4	-
iAu995	0.0	0.0	-	0.0	0.0	0.0	0.0	-
iAu9999	114,342.5	5,222.7	-95.43%	1,044.5	5,109.4	113.2	113.2	45.12:1
上海金SHAU	497,262.7	499,979.7	0.55%	99,995.9	491,059.5	8,920.2	8,920.2	55.05:1
黄金合计	25,828,038.1	30,807,618.2	19.28%	6,161,523.6	19,852,481.7	10,955,136.5	10,955,136.5	1.81:1
Pt99.95	21,109.8	21,277.9	0.80%	4,255.6	11,471.2	9,806.7	9,806.7	1.17:1
Ag99.9	0.0	0.0	-	0.0	0.0	0.0	0.0	-
Ag99.99	1,086.3	97.4	-91.03%	19.5	91.3	6.1	6.1	14.95:1
Ag(T+D)	11,402,238.4	11,241,263.5	-1.41%	2,248,252.7	217,530.0	11,023,733.5	11,023,733.5	1:50.68
合计	37,252,472.5	42,070,257.0	12.93%	8,414,051.4	20,081,574.1	21,988,682.9	21,988,682.9	1:1.09

iAu99.99一周行情

日期	开盘价	最高价	最低价	收盘价	涨跌	涨跌幅	加权平均价	成交量	成交额
3/6	275.50	275.75	273.51	275.50	0.07	0.03%	275.42	82.38	22,689,540.80
3/7	--	--	--	--	--	--	--	--	--
3/8	275.00	284.99	265.01	273.68	-1.82	-0.66%	273.69	6.38	1,746,197.60
3/9	250.01	282.00	250.01	272.17	-1.51	-0.55%	272.15	18.10	4,925,916.40
3/10	268.00	269.75	267.50	268.88	-3.29	-1.21%	268.11	85.28	22,865,052.00
一周	275.50	284.99	250.01	268.88	-6.55	-2.38%	271.82	192.14	52,226,706.80

Au(T+D)一周行情

日期	开盘价	最高价	最低价	收盘价	涨跌	涨跌幅	加权平均价	成交量	成交额	持仓
3/6	275.39	277.20	275.32	276.28	-0.20	-0.07%	276.21	71844.00	19,844,354,360.00	207,372
3/7	275.90	276.50	275.00	275.02	-1.19	-0.43%	275.57	64066.00	17,655,220,000.00	206,744
3/8	275.00	275.18	273.51	273.53	-2.04	-0.74%	274.13	75006.00	20,561,940,660.00	209,600
3/9	273.50	273.80	271.54	272.07	-2.06	-0.75%	272.60	90604.00	24,699,246,400.00	204,164
3/10	271.64	272.94	270.07	270.13	-2.47	-0.91%	271.18	91784.00	24,890,138,280.00	200,410
一周	275.39	277.20	270.07	270.13	-6.35	-2.30%	273.70	393304.00	107,650,899,700.00	200,410

mAu(T+D)一周行情

日期	开盘价	最高价	最低价	收盘价	涨跌	涨跌幅	加权平均价	成交量	成交额	持仓
3/6	275.57	277.50	275.50	276.35	-0.29	-0.11%	276.30	10043.40	2,775,012,302.00	350,810
3/7	276.00	276.63	275.20	275.21	-1.09	-0.39%	275.72	7209.80	1,987,927,350.00	360,930
3/8	275.15	275.40	273.72	273.75	-1.97	-0.71%	274.32	9593.60	2,631,800,702.00	372,268
3/9	273.62	273.93	271.70	272.24	-2.08	-0.76%	272.71	9034.40	2,463,824,836.00	367,414
3/10	272.00	273.08	270.16	270.29	-2.42	-0.89%	271.28	8769.80	2,379,145,174.00	365,354
一周	275.57	277.50	270.16	270.29	-6.35	-2.30%	274.07	44651.00	12,237,710,364.00	365,354

Ag(T+D)一周行情

日期	开盘价	最高价	最低价	收盘价	涨跌	涨跌幅	加权平均价	成交量	成交额	持仓
3/6	4078.00	4118.00	4074.00	4090.00	-33.00	-0.80%	4093.00	4545354.00	18,605,130,762.00	7,366,744
3/7	4093.00	4105.00	4081.00	4081.00	-12.00	-0.29%	4090.00	2118470.00	8,665,647,382.00	7,276,954
3/8	4081.00	4085.00	4046.00	4046.00	-44.00	-1.08%	4060.00	5517774.00	22,403,614,222.00	7,114,674
3/9	4043.00	4048.00	3983.00	3998.00	-62.00	-1.53%	4015.00	7385384.00	29,658,857,718.00	7,575,408
3/10	3993.00	4029.00	3957.00	3962.00	-53.00	-1.32%	3993.00	8283518.00	33,079,385,034.00	7,712,336
一周	4078.00	4118.00	3957.00	3962.00	-161.00	-3.90%	4036.00	27850500.00	112,412,635,118.00	7,712,336

SHAU一周行情

日期	早盘基准价	午盘基准价
3/6	276.59	276.61
3/7	274.14	274.09
3/8	275.50	275.49
3/9	272.74	271.92
3/10	270.52	270.31

黄金总交易量前十名

单位：千克

序号	会员买卖总量前十名			买入量前十名			卖出量前十名		
	会员简称	买卖总量	比重	会员简称	买入量	比重	会员简称	卖出量	比重
1	深圳金融个人	95,231.77	8.47%	深圳金融个人	50,552.28	9.00%	深圳金融个人	44,679.49	7.95%
2	建设银行	71,745.14	6.38%	民生银行	35,689.24	6.35%	中国银行	39,731.50	7.07%
3	农业银行	70,326.94	6.26%	建设银行	35,040.44	6.23%	交通银行	37,261.93	6.63%
4	中国银行	65,560.96	5.83%	农业银行	33,984.00	6.05%	建设银行	36,704.70	6.53%
5	民生银行	64,377.34	5.73%	山东黄金	29,048.51	5.17%	农业银行	36,342.94	6.47%
6	交通银行	63,913.62	5.69%	交通银行	26,651.69	4.74%	民生银行	28,688.10	5.10%
7	浦发银行	52,687.09	4.69%	浦发银行	25,939.97	4.62%	平安银行	26,801.00	4.77%
8	广西金融个人	49,186.64	4.38%	中国银行	25,829.46	4.60%	浦发银行	26,747.12	4.76%
9	工商银行	43,114.31	3.84%	广西金融个人	25,529.47	4.54%	广西金融个人	23,657.17	4.21%
10	平安银行	42,968.69	3.82%	工商银行	19,717.71	3.51%	工商银行	23,396.60	4.16%
	合计	619,112.50	55.08%		307,982.77	54.80%		324,010.55	57.65%

白银总交易量前十名

单位：千克

序号	会员买卖总量前十名			买入量前十名			卖出量前十名		
	会员简称	买卖总量	比重	会员简称	买入量	比重	会员简称	卖出量	比重
1	深圳金融个人	6,675,112.00	23.97%	深圳金融个人	3,495,297.00	25.10%	深圳金融个人	3,179,815.00	22.83%
2	广西金融个人	4,586,903.00	16.47%	广西金融个人	2,290,176.00	16.45%	广西金融个人	2,296,727.00	16.49%
3	工行个人	2,448,535.00	8.79%	工行个人	1,395,959.00	10.02%	上海金大师	1,202,981.00	8.64%
4	上海金大师	2,399,035.00	8.61%	上海金大师	1,196,054.00	8.59%	工行个人	1,052,576.00	7.56%
5	金创黄金	1,527,496.00	5.48%	中行个人	752,289.00	5.40%	金创黄金	875,437.00	6.29%
6	中行个人	1,367,615.00	4.91%	金创黄金	652,059.00	4.68%	山东恒邦	693,940.00	4.98%
7	山东恒邦	1,329,765.00	4.77%	山东恒邦	635,825.00	4.57%	中行个人	615,326.00	4.42%
8	招金集团	737,210.00	2.65%	建行个人	330,091.00	2.37%	招金集团	413,667.00	2.97%
9	三门峡金渠代理	593,913.00	2.13%	招金集团	323,543.00	2.32%	中国银行	336,571.00	2.42%
10	农行个人	578,231.00	2.08%	农行个人	315,369.00	2.26%	三门峡金渠代理	329,124.00	2.36%
	合计	22,243,815.00	79.87%		11,386,662.00	81.77%		10,996,164.00	78.96%

铂金交易量前十名

单位： 千克

序号	会员买入量前十名			自营量前十名			代理量前十名		
	会员简称	买入量	比重	会员简称	自营量	比重	会员简称	代理量	比重
1	平安银行	123.00	26.57%	浙江明牌	10.00	27.78%	平安银行	123.00	28.81%
2	广东粤宝	60.00	12.96%	周大福珠宝	9.00	25.00%	广东粤宝	60.00	14.05%
3	北京大德	55.00	11.88%	贵研金属	5.00	13.89%	北京大德	55.00	12.88%
4	工商银行	45.00	9.72%	深圳百爵	5.00	13.89%	工商银行	45.00	10.54%
5	深圳宝福	42.00	9.07%	深圳吉盟	3.00	8.33%	深圳宝福	42.00	9.84%
6	中国银行	32.00	6.91%	苏州恒孚	3.00	8.33%	中国银行	32.00	7.49%
7	深圳翠绿	30.00	6.48%	湖北金兰	1.00	2.78%	深圳翠绿	30.00	7.03%
8	金创黄金	10.00	2.16%				金创黄金	10.00	2.34%
9	浙江明牌	10.00	2.16%				东莞金龙	8.00	1.87%
10	周大福珠宝	9.00	1.94%				老庙黄金	7.00	1.64%
	合计	416	89.85%		36	100.00%		412	96.49%

黄金代理成交量前十名

黄金自营成交量前十名

单位：千克

序号	会员简称	代理量	占代理总量%	会员简称	自营量	占自营总量%
1	深圳金融个人	95,232	23.78%	农业银行	68,633	9.48%
2	广西金融个人	49,187	12.28%	建设银行	64,322	8.89%
3	招金集团	27,299	6.82%	交通银行	63,914	8.83%
4	工商银行	16,900	4.22%	民生银行	57,181	7.90%
5	工行个人	15,483	3.87%	中国银行	55,137	7.62%
6	中矿金业	14,174	3.54%	浦发银行	50,275	6.95%
7	上海金大师	11,408	2.85%	平安银行	40,786	5.64%
8	中行个人	11,087	2.77%	招商银行	39,150	5.41%
9	中国银行	10,424	2.60%	交行自贸区	36,000	4.98%
10	山东黄金	10,366	2.59%	工商银行	26,214	3.62%
合计		261557.63	65.33%		501611.49	69.32%

交割情况表

单位：千克

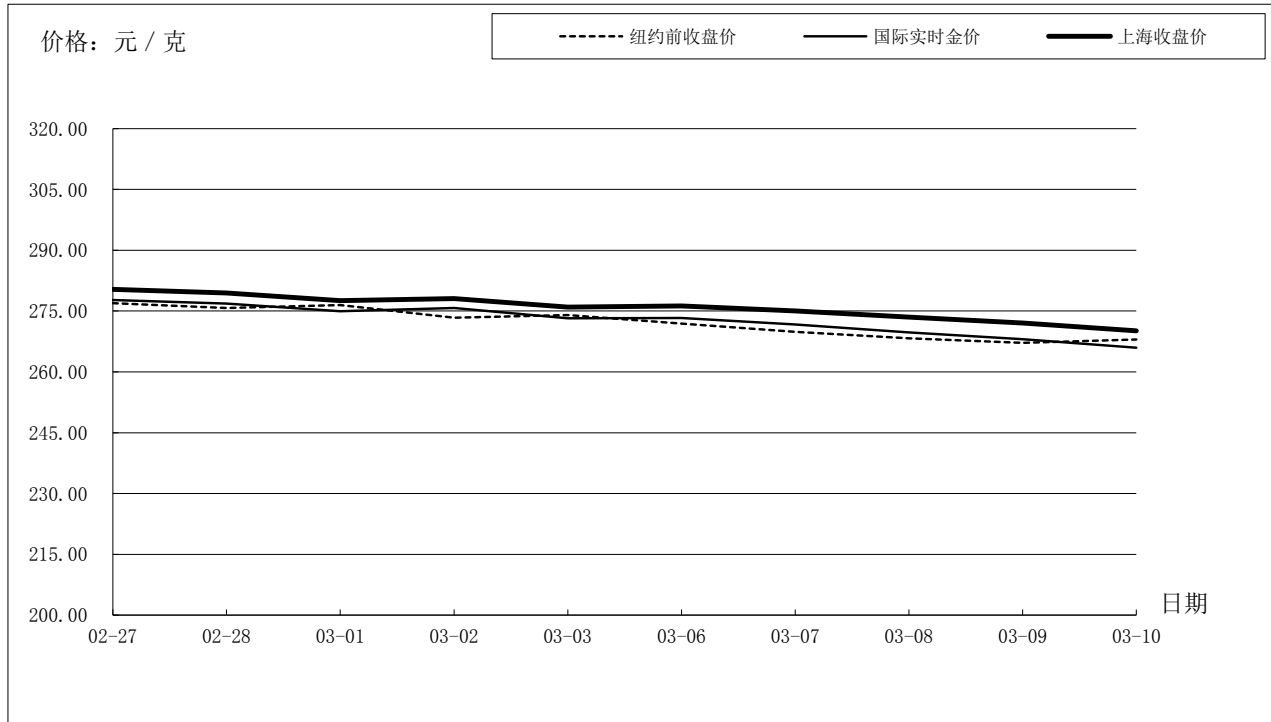
	黄金	白银
本周交割量	229,417.80	159,180.00
本周成交量	604,036.40	27,850,740.00
本周交割比	37.98%	0.57%
累计交割量	2,209,942.54	1,304,580.00
累计成交量	5,155,550.34	196,824,860.00
累计交割比	42.87%	0.66%

上海黄金交易所指定仓库库存周报

单位：千克

交割品种	上周库存	本周增减	本周库存
白银	1192035	32055	1224090

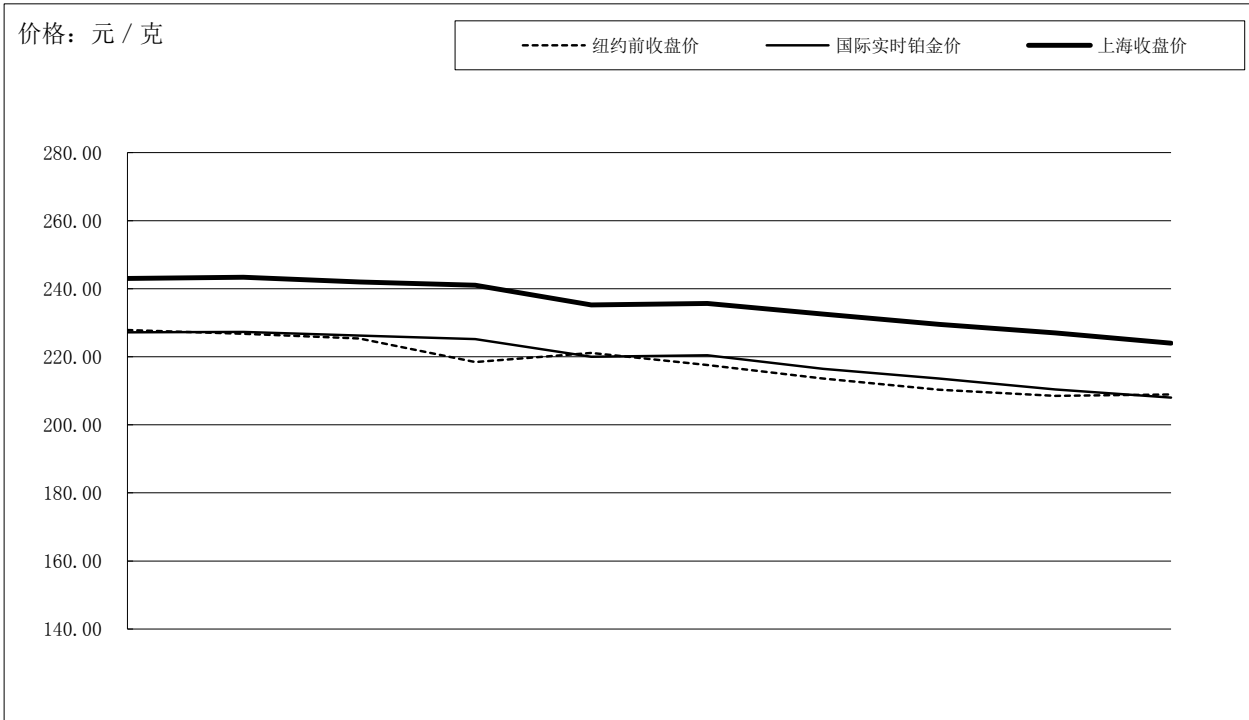
国际金价比较图



单位：元 / 克

日期	纽约前收盘价	国际实时金价	上海收盘价	上海-国际
02-27	276.95	277.73	280.36	2.87
02-28	275.78	276.84	279.48	4.99
03-01	276.45	274.99	277.56	3.01
03-02	273.35	275.76	278.12	2.59
03-03	273.99	273.21	275.98	3.02
03-06	271.93	273.26	276.28	3.28
03-07	269.86	271.71	275.02	3.66
03-08	268.26	269.74	273.53	4.05
03-09	267.16	268.03	272.07	4.19
03-10	267.96	265.97	270.13	4.44

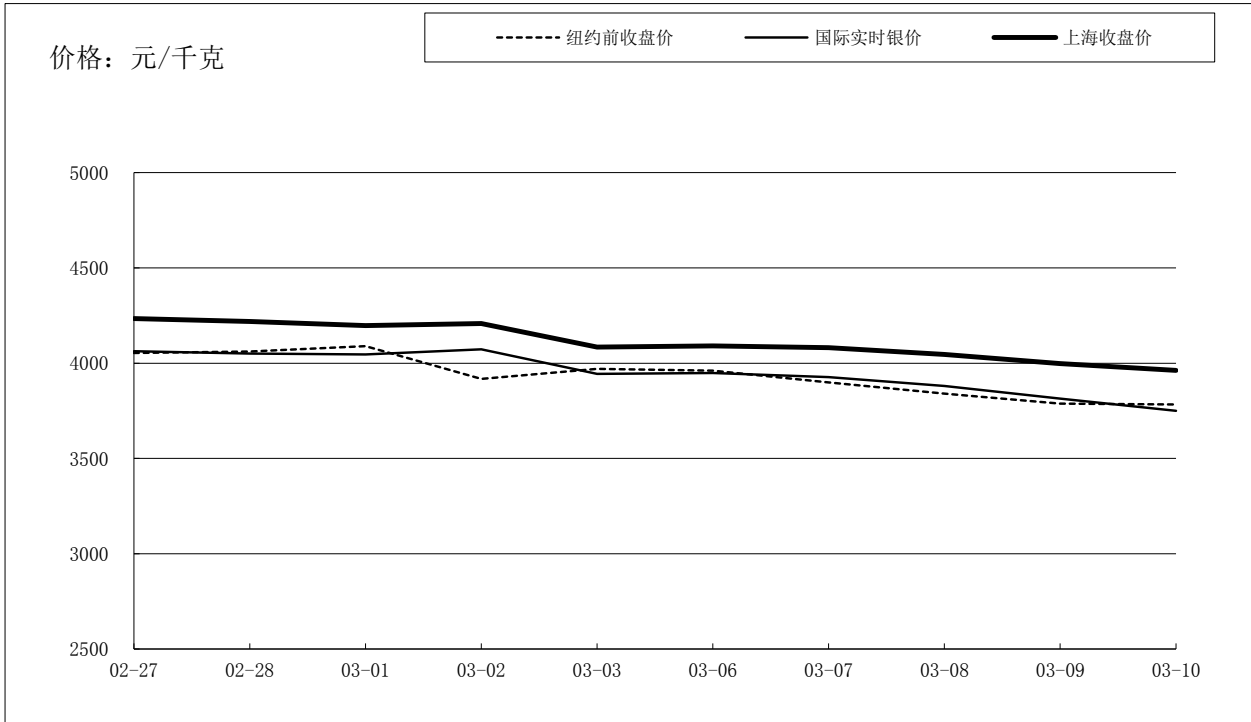
国际铂金价格比较图



单位：元 / 克

日期	纽约前收盘价	国际实时铂金价	上海收盘价	上海-国际
02-27	227.87	227.20	243.00	15.80
02-28	226.80	227.31	243.37	16.06
03-01	225.36	226.25	242.00	15.75
03-02	218.46	225.24	241.00	15.76
03-03	221.14	219.99	235.21	15.22
03-06	217.57	220.41	235.67	15.26
03-07	213.60	216.46	232.53	16.07
03-08	210.34	213.57	229.50	15.93
03-09	208.52	210.43	227.00	16.57
03-10	208.94	208.01	224.00	15.99

国际白银价格比较图



单位：元 / 千克

日期	纽约前收盘价	国际实时银价	上海收盘价	上海-国际
02-27	4053	4062	4,234	171.77
02-28	4061	4050	4,218	167.85
03-01	4089	4045	4,197	151.95
03-02	3918	4073	4,208	135.43
03-03	3970	3944	4,084	140.37
03-06	3961	3948	4,090	142.16
03-07	3899	3926	4,081	154.94
03-08	3841	3881	4,046	165.29
03-09	3788	3815	3,998	183.34
03-10	3783	3750	3,962	212.13