

行情周报

2017年第5期(总第692期)

2月6日-2月10日

成交量、成交金额情况表

成交量								单位: 千克
品种	上周	本周	增减	日均	成交量	自营量	代理量	自营:代理
Au99.5	0.0	950.0	-	190.0		950.0	0.0	-
Au99.95	6,852.0	8,378.0	22.27%	1,675.6		6,076.0	2,302.0	2.64:1
Au99.99	91,115.6	118,485.8	30.04%	23,697.2		71,113.0	47,372.8	1.5:1
Au100g	119.4	298.8	150.25%	59.8		86.6	212.2	1:2.45
Au50g	0.0	0.0	-	0.0		0.0	0.0	-
Au(T+D)	237,532.0	429,678.0	80.89%	85,935.6		122,895.0	306,783.0	1:2.5
mAu(T+D)	31,969.4	44,060.0	37.82%	8,812.0		7,912.1	36,147.9	1:4.57
Au(T+N1)	292.4	1,182.6	304.45%	236.5		1,092.0	90.6	12.05:1
Au(T+N2)	274.6	259.2	-5.61%	51.8		165.5	93.7	1.77:1
黄金询价	0.0	0.0	-	0.0		0.0	0.0	-
询价Au9995	4,200.0	1,010.0	-75.95%	202.0		1,010.0	0.0	-
询价Au9999	142,375.6	233,080.8	63.71%	46,616.2		203,538.4	29,542.4	6.89:1
询价iAu9999	42,556.0	72,000.0	69.19%	14,400.0		72,000.0	0.0	-
iAu100g	0.2	0.0	-100.00%	0.0		0.0	0.0	-
iAu995	0.0	0.0	-	0.0		0.0	0.0	-
iAu9999	2,359.7	4,875.5	106.62%	975.1		4,871.4	4.1	1188.14:1
上海金SHAU	24,128.0	22,060.0	-8.57%	4,412.0		22,060.0	0.0	-
黄金合计	583,774.8	936,318.6	60.39%	187,263.7		513,770.0	422,548.7	1.22:1
Pt99.95	286.0	880.0	207.69%	176.0		594.0	286.0	2.08:1
Ag99.9	0.0	0.0	-	0.0		0.0	0.0	-
Ag99.99	0.0	12,210.0	-	2,442.0		9,870.0	2,340.0	4.22:1
Ag(T+D)	13,639,950.0	20,558,052.0	50.72%	4,111,610.4		769,010.0	19,789,042.0	1:25.73
合计	14,224,010.8	21,507,460.6	51.21%	4,301,492.1		1,293,244.0	20,214,216.7	1:15.63
成交金额								单位: 万元
品种	上周	本周	增减	日均	成交金额	自营量	代理量	自营:代理
Au99.5	0.0	26,091.8	-	5,218.4		26091.8	0.0	-
Au99.95	184,274.6	229,629.7	24.61%	45,925.9		166,650.0	62,979.7	2.65:1
Au99.99	2,437,986.1	3,244,179.7	33.07%	648,835.9		1,947,840.3	1,296,339.4	1.5:1
Au100g	3,218.1	8,195.3	154.67%	1,639.1		2,379.8	5,815.5	1:2.44
Au50g	0.0	0.0	-	0.0		0.0	0.0	-
Au(T+D)	6,384,612.9	11,764,868.2	84.27%	2,352,973.6		3,368,311.2	8,396,557.0	1:2.49
mAu(T+D)	859,200.6	1,206,671.5	40.44%	241,334.3		216,932.7	989,738.8	1:4.56
Au(T+N1)	7,881.8	32,747.9	315.49%	6,549.6		30,255.4	2,492.5	12.14:1
Au(T+N2)	7,541.5	7,230.7	-4.12%	1,446.1		4,618.1	2,612.6	1.77:1
黄金询价	0.0	0.0	-	0.0		0.0	0.0	-
询价Au9995	109,678.1	27,780.0	-74.67%	5,556.0		27,780.0	0.0	-
询价Au9999	3,773,692.7	6,411,544.8	69.90%	1,282,309.0		5,601,101.2	810,443.6	6.91:1
询价iAu9999	1,142,012.0	1,951,600.0	70.89%	390,320.0		1,951,600.0	0.0	-
iAu100g	4.9	0.0	-100.00%	0.0		0.0	0.0	-
iAu995	0.0	0.0	-	0.0		0.0	0.0	-
iAu9999	63,181.0	132,742.0	110.10%	26,548.4		132,631.2	110.8	1196.9:1
上海金SHAU	649,699.1	604,688.0	-6.93%	120,937.6		604,688.0	0.0	-
黄金合计	15,622,983.4	25,647,969.6	64.17%	5,129,593.9		14,080,879.7	11,567,089.9	1.22:1
Pt99.95	6,608.7	20,981.3	217.48%	4,196.3		14,168.2	6,813.1	2.08:1
Ag99.9	0.0	0.0	-	0.0		0.0	0.0	-
Ag99.99	0.0	4,983.4	-	996.7		4,027.8	955.6	4.22:1
Ag(T+D)	5,455,366.1	8,350,943.7	53.08%	1,670,188.7		312,095.3	8,038,848.4	1:25.76
合计	21,084,958.2	34,024,878.0	61.37%	6,804,975.6		14,411,171.1	19,613,707.0	1:1.36

iAu99.99一周行情

日期	开盘价	最高价	最低价	收盘价	涨跌	涨跌幅	加权平均价	成交量	成交额
2/6	266.99	269.00	266.99	268.75	1.76	0.66%	268.74	350.64	94,233,963.80
2/7	270.20	271.50	270.20	270.50	1.75	0.65%	270.50	63.26	17,112,210.00
2/8	273.00	274.80	268.60	272.74	2.24	0.83%	272.71	1151.16	313,934,126.00
2/9	274.00	274.25	274.00	274.00	1.26	0.46%	274.00	1660.04	454,865,965.00
2/10	270.38	275.00	270.38	271.00	-3.00	-1.09%	271.01	1650.36	447,273,527.60
一周	266.99	275.00	266.99	271.00	4.01	1.50%	272.27	4875.46	1,327,419,792.40

Au(T+D)一周行情

日期	开盘价	最高价	最低价	收盘价	涨跌	涨跌幅	加权平均价	成交量	成交额	持仓
2/6	268.70	272.00	268.03	271.69	2.37	0.88%	270.55	85692.00	23,184,211,080.00	234,808
2/7	272.25	274.54	272.20	274.15	3.60	1.33%	273.33	99944.00	27,318,065,340.00	232,418
2/8	273.63	275.18	273.60	274.54	1.21	0.44%	274.69	75498.00	20,739,224,940.00	243,668
2/9	275.50	276.99	275.30	276.29	1.60	0.58%	276.39	77922.00	21,537,599,480.00	239,394
2/10	275.85	276.80	272.72	272.84	-3.55	-1.28%	274.43	90622.00	24,869,581,240.00	231,148
一周	268.70	276.99	268.03	272.84	3.52	1.31%	273.80	429678.00	117,648,682,080.00	231,148

mAu(T+D)一周行情

日期	开盘价	最高价	最低价	收盘价	涨跌	涨跌幅	加权平均价	成交量	成交额	持仓
2/6	269.08	272.12	268.28	271.89	2.41	0.89%	270.66	8983.60	2,431,548,246.00	359,248
2/7	272.33	274.59	272.33	274.16	3.50	1.29%	273.45	8432.40	2,305,898,790.00	360,742
2/8	273.83	275.26	273.64	274.55	1.10	0.40%	274.78	8158.60	2,241,835,766.00	359,348
2/9	275.80	277.10	275.69	276.39	1.61	0.59%	276.54	7081.60	1,958,377,888.00	346,396
2/10	276.00	276.95	272.89	273.00	-3.54	-1.28%	274.38	11403.80	3,129,054,642.00	342,698
一周	269.08	277.10	268.28	273.00	3.52	1.31%	273.87	44060.00	12,066,715,332.00	342,698

Ag(T+D)一周行情

日期	开盘价	最高价	最低价	收盘价	涨跌	涨跌幅	加权平均价	成交量	成交额	持仓
2/6	4006.00	4058.00	3991.00	4048.00	32.00	0.80%	4028.00	5554652.00	22,379,447,438.00	6,334,746
2/7	4057.00	4080.00	4051.00	4068.00	40.00	0.99%	4063.00	3812338.00	15,492,488,740.00	6,684,616
2/8	4062.00	4091.00	4060.00	4068.00	5.00	0.12%	4072.00	3135124.00	12,768,445,204.00	6,783,614
2/9	4078.00	4107.00	4075.00	4081.00	9.00	0.22%	4089.00	3921628.00	16,038,087,206.00	6,976,196
2/10	4080.00	4098.00	4053.00	4054.00	-35.00	-0.86%	4071.00	4134310.00	16,830,968,682.00	6,762,590
一周	4006.00	4107.00	3991.00	4054.00	38.00	0.95%	4062.00	20558052.00	83,509,437,270.00	6,762,590

SHAU一周行情

日期	早盘基准价	午盘基准价
2/6	272.00	271.92
2/7	273.34	274.38
2/8	275.16	275.01
2/9	276.07	276.50
2/10	273.20	273.14

黄金总交易量前十名

单位：千克

序号	会员买卖总量前十名			买入量前十名			卖出量前十名		
	会员简称	买卖总量	比重	会员简称	买入量	比重	会员简称	卖出量	比重
1	深圳金融个人	125,828.15	13.44%	深圳金融个人	63,230.93	13.51%	深圳金融个人	62,597.22	13.37%
2	建设银行	63,661.16	6.80%	建设银行	37,687.00	8.05%	中国银行	28,573.73	6.10%
3	民生银行	52,453.31	5.60%	民生银行	25,859.29	5.52%	民生银行	26,594.02	5.68%
4	浦发银行	50,109.95	5.35%	浦发银行	24,531.45	5.24%	建设银行	25,974.16	5.55%
5	中国银行	50,047.55	5.35%	平安银行	22,871.00	4.89%	浦发银行	25,578.50	5.46%
6	平安银行	45,778.00	4.89%	中国银行	21,473.82	4.59%	平安银行	22,907.00	4.89%
7	广西金融个人	41,535.64	4.44%	广西金融个人	20,640.32	4.41%	交通银行	21,335.00	4.56%
8	交通银行	37,930.39	4.05%	农业银行	19,843.25	4.24%	广西金融个人	20,895.32	4.46%
9	交行自贸区	36,000.00	3.84%	交行自贸区	18,000.00	3.84%	交行自贸区	18,000.00	3.84%
10	农业银行	26,909.34	2.87%	老凤祥	17,227.65	3.68%	招金集团	13,727.59	2.93%
	合计	530,253.49	56.63%		271,364.71	57.96%		266,182.54	56.86%

白银总交易量前十名

单位：千克

序号	会员买卖总量前十名			买入量前十名			卖出量前十名		
	会员简称	买卖总量	比重	会员简称	买入量	比重	会员简称	卖出量	比重
1	深圳金融个人	5,968,514.00	29.02%	深圳金融个人	2,892,049.00	28.12%	深圳金融个人	3,076,465.00	29.91%
2	广西金融个人	2,160,321.00	10.50%	广西金融个人	1,086,173.00	10.56%	工行个人	1,129,575.00	10.98%
3	工行个人	1,987,662.00	9.66%	工行个人	858,087.00	8.34%	广西金融个人	1,074,148.00	10.44%
4	金创黄金	1,338,456.00	6.51%	金创黄金	693,510.00	6.74%	金创黄金	644,946.00	6.27%
5	上海金大师	1,258,575.00	6.12%	上海金大师	629,889.00	6.12%	上海金大师	628,686.00	6.11%
6	中行个人	850,867.00	4.14%	招金集团	456,276.00	4.44%	中行个人	496,804.00	4.83%
7	招金集团	766,266.00	3.73%	山东恒邦	395,239.00	3.84%	山东恒邦	355,802.00	3.46%
8	山东恒邦	751,041.00	3.65%	中行个人	354,063.00	3.44%	招金集团	309,990.00	3.01%
9	建行个人	502,725.00	2.44%	三门峡金渠代理	310,768.00	3.02%	建行个人	279,226.00	2.71%
10	农行个人	502,007.00	2.44%	中国银行	242,726.00	2.36%	农行个人	273,719.00	2.66%
	合计	16,086,434.00	78.20%		7,918,780.00	76.99%		8,269,361.00	80.40%

铂金交易量前十名

单位：千克

序号	会员买入量前十名			自营量前十名			代理量前十名		
	会员简称	买入量	比重	会员简称	自营量	比重	会员简称	代理量	比重
1	工商银行	115	26.14%	老凤祥	110	71.43%	工商银行	115	40.21%
2	老凤祥	110	25.00%	北京菜百	10	6.49%	平安银行	70	24.48%
3	平安银行	70	15.91%	豫园黄金	7	4.55%	广东粤宝	58	20.28%
4	广东粤宝	58	13.18%	老凤祥珠宝	6	3.90%	北京大德	24	8.39%
5	北京大德	24	5.45%	贵研金属	5	3.25%	中国银行	10	3.50%
6	北京菜百	10	2.27%	周大福珠宝	5	3.25%	辽宁金银	3	1.05%
7	中国银行	10	2.27%	浙江明牌	5	3.25%	深圳翠绿	3	1.05%
8	豫园黄金	7	1.59%	上海贺利氏	5	3.25%	深圳意大隆	3	1.05%
9	老凤祥珠宝	6	1.36%	湖北金兰	1	0.65%			
10	贵研金属	5	1.14%						
	合计	415	94.32%		154	100.00%		286	100.00%

黄金代理成交量前十名

黄金自营成交量前十名

单位：千克

序号	会员简称	代理量	占代理总量%	会员简称	自营量	占自营总量%
1	深圳金融个人	125,828	29.78%	民生银行	50,364	9.80%
2	广西金融个人	41,536	9.83%	建设银行	50,251	9.78%
3	工行个人	24,896	5.89%	浦发银行	48,565	9.45%
4	招金集团	23,071	5.46%	中国银行	46,380	9.03%
5	上海金大师	17,838	4.22%	交通银行	37,930	7.38%
6	金创黄金	17,410	4.12%	交行自贸区	36,000	7.01%
7	中行个人	13,725	3.25%	平安银行	32,670	6.36%
8	建设银行	13,410	3.17%	农业银行	25,392	4.94%
9	平安银行	13,108	3.10%	宁波银行	21,327	4.15%
10	山东恒邦	7,572	1.79%	老凤祥	17,773	3.46%
合计		298394.51	70.62%		366652.11	71.37%

交割情况表

单位：千克

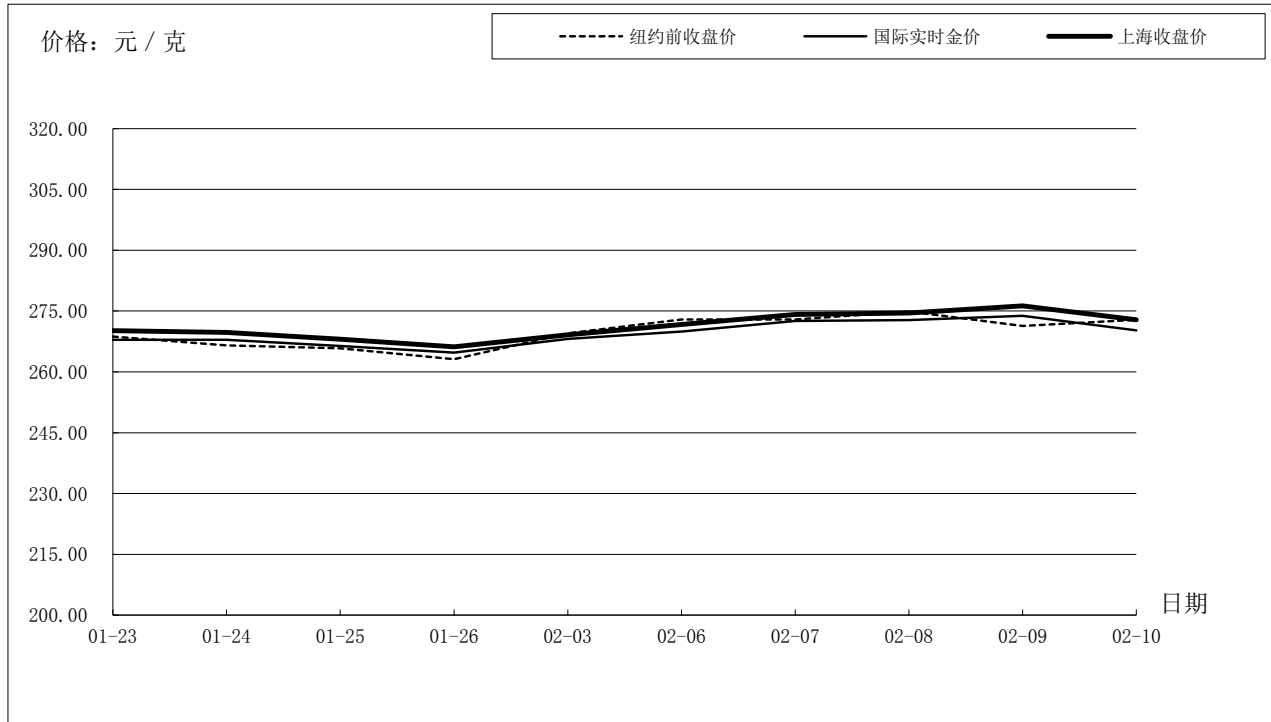
	黄金	白银
本周交割量	227,823.04	127,380.00
本周成交量	630,227.84	20,570,262.00
本周交割比	36.15%	0.62%
累计交割量	1,289,049.02	636,960.00
累计成交量	2,810,523.42	94,445,158.00
累计交割比	45.87%	0.67%

上海黄金交易所指定仓库库存周报

单位：千克

交割品种	上周库存	本周增减	本周库存
白银	1083240	11505	1094745

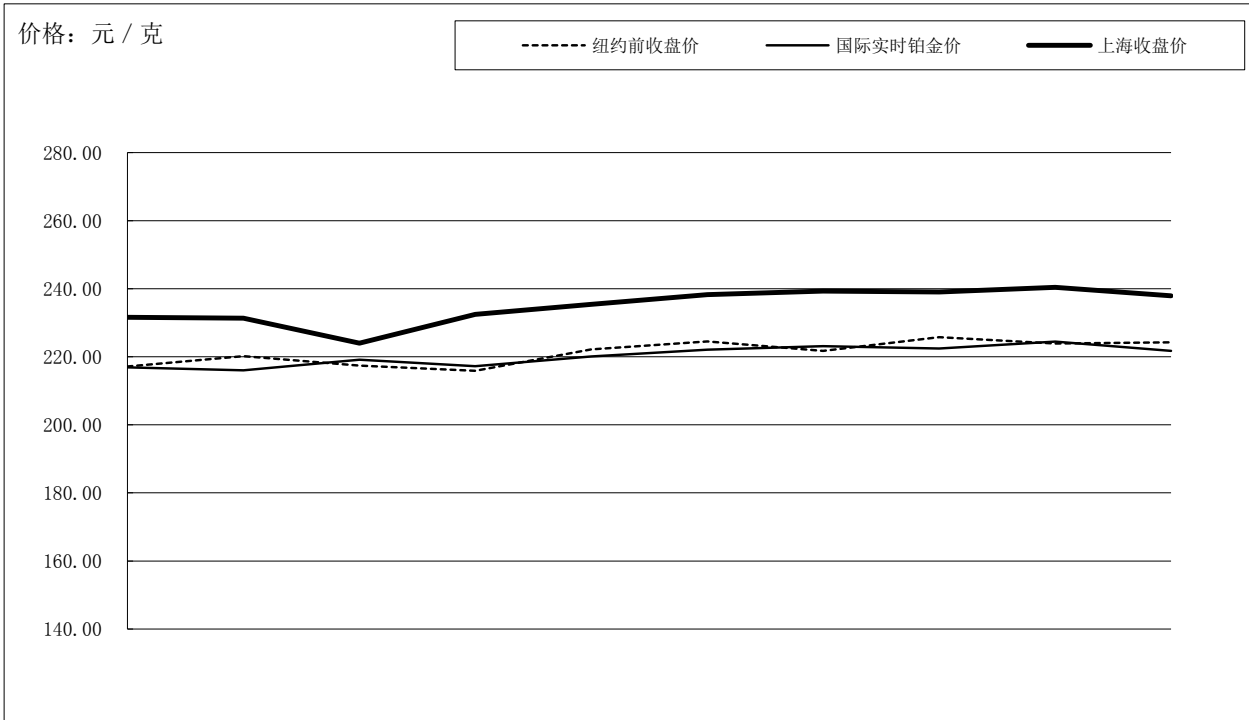
国际金价比较图



单位：元 / 克

日期	纽约前收盘价	国际实时金价	上海收盘价	上海-国际
01-23	268.70	267.88	270.18	2.40
01-24	266.56	267.90	269.70	1.95
01-25	265.78	266.41	268.06	1.66
01-26	263.13	264.76	266.18	1.49
02-03	269.54	268.14	269.18	1.16
02-06	272.92	269.95	271.69	1.84
02-07	272.94	272.59	274.15	1.57
02-08	274.90	272.76	274.54	1.59
02-09	271.36	273.83	276.29	2.48
02-10	272.88	270.27	272.84	2.56

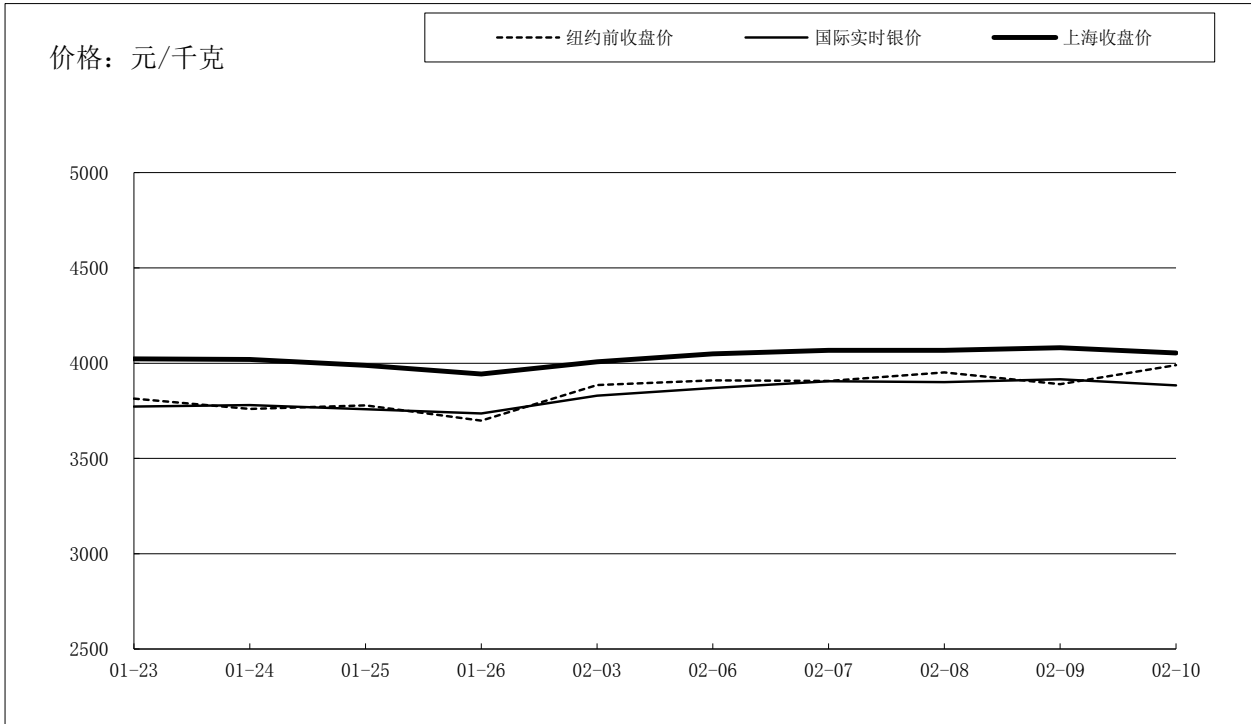
国际铂金价格比较图



单位：元 / 克

日期	纽约前收盘价	国际实时铂金价	上海收盘价	上海-国际
01-23	217.17	216.87	231.59	14.72
01-24	220.17	216.02	231.31	15.29
01-25	217.41	219.18	224.00	4.82
01-26	215.89	217.27	232.50	15.23
02-03	222.17	220.07	235.42	15.35
02-06	224.53	222.06	238.25	16.19
02-07	221.78	223.13	239.31	16.18
02-08	225.77	222.42	239.00	16.58
02-09	223.93	224.46	240.41	15.95
02-10	224.25	221.71	237.93	16.22

国际白银价格比较图



单位：元 / 千克

日期	纽约前收盘价	国际实时银价	上海收盘价	上海-国际
01-23	3814	3772	4,023	250.64
01-24	3760	3780	4,020	240.37
01-25	3778	3758	3,988	230.30
01-26	3698	3736	3,943	207.04
02-03	3885	3829	4,007	177.63
02-06	3910	3870	4,048	177.86
02-07	3907	3905	4,068	163.14
02-08	3951	3900	4,068	168.02
02-09	3889	3915	4,081	165.56
02-10	3990	3883	4,054	170.52