

行情周报

2017年第4期(总第691期)

1月23日-2月3日

成交量、成交金额情况表

成交量				单位: 千克				
品种	上周	本周	增减	日均	成交量	自营量	代理量	自营:代理
Au99.5	0.0	0.0	-	0.0	0.0	0.0	0.0	-
Au99.95	7,448.0	6,852.0	-8.00%	1,370.4	4,903.0	1,949.0	2,521.0	2.52:1
Au99.99	131,288.3	91,115.6	-30.60%	18,223.1	59,301.0	31,814.6	1,861.0	1.86:1
Au100g	151.4	119.4	-21.14%	23.9	30.0	89.4	1:2.98	
Au50g	0.0	0.0	-	0.0	0.0	0.0	-	
Au(T+D)	371,488.0	237,532.0	-36.06%	47,506.4	70,469.0	167,063.0	1:2.37	
mAu(T+D)	40,344.0	31,969.4	-20.76%	6,393.9	10,410.2	21,559.2	1:2.07	
Au(T+N1)	395.6	292.4	-26.09%	58.5	215.3	77.1	2.79:1	
Au(T+N2)	212.8	274.6	29.04%	54.9	136.8	137.8	1:1.01	
黄金询价	0.0	0.0	-	0.0	0.0	0.0	-	
询价Au9995	7,120.0	4,200.0	-41.01%	840.0	3,560.0	640.0	5.56:1	
询价Au9999	206,892.4	142,375.6	-31.18%	28,475.1	116,052.8	26,322.8	4.41:1	
询价iAu9999	214,400.0	42,556.0	-80.15%	8,511.2	42,556.0	0.0	-	
iAu100g	0.0	0.2	-	0.0	0.0	0.2	-	
iAu995	0.0	0.0	-	0.0	0.0	0.0	-	
iAu9999	8,831.4	2,359.7	-73.28%	471.9	2,354.8	4.9	483.53:1	
上海金SHAU	24,356.0	24,128.0	-0.94%	4,825.6	24,128.0	0.0	-	
黄金合计	1,012,927.8	583,774.8	-42.37%	116,755.0	334,116.9	249,658.0	1.34:1	
Pt99.95	1,230.0	286.0	-76.75%	57.2	270.0	16.0	16.88:1	
Ag99.9	0.0	0.0	-	0.0	0.0	0.0	-	
Ag99.99	1,530.0	0.0	-	0.0	0.0	0.0	-	
Ag(T+D)	21,742,162.0	13,639,950.0	-37.26%	2,727,990.0	723,295.0	12,916,655.0	1:17.86	
合计	22,757,849.8	14,224,010.8	-37.50%	2,844,802.2	1,057,681.9	13,166,329.0	1:12.45	
成交金额				单位: 万元				
品种	上周	本周	增减	日均	成交金额	自营量	代理量	自营:代理
Au99.5	0.0	0.0	-	0.0	0.0	0.0	0.0	-
Au99.95	198,850.0	184,274.6	-7.33%	36,854.9	132,011.3	52,263.3	2.53:1	
Au99.99	3,506,011.4	2,437,986.1	-30.46%	487,597.2	1,589,544.3	848,441.8	1.87:1	
Au100g	4,096.0	3,218.1	-21.43%	643.6	807.5	2,410.6	1:2.99	
Au50g	0.0	0.0	-	0.0	0.0	0.0	-	
Au(T+D)	10,030,702.6	6,384,612.9	-36.35%	1,276,922.6	1,896,983.3	4,487,629.6	1:2.37	
mAu(T+D)	1,090,314.0	859,200.6	-21.20%	171,840.1	279,794.6	579,406.0	1:2.07	
Au(T+N1)	10,798.6	7,881.8	-27.01%	1,576.4	5,795.6	2,086.2	2.78:1	
Au(T+N2)	5,875.5	7,541.5	28.35%	1,508.3	3,759.4	3,782.1	1:1.01	
黄金询价	0.0	0.0	-	0.0	0.0	0.0	-	
询价Au9995	178,769.9	109,678.1	-38.65%	21,935.6	94,462.7	15,215.4	6.21:1	
询价Au9999	5,544,688.7	3,773,692.7	-31.94%	754,738.5	3,104,720.8	668,972.0	4.64:1	
询价iAu9999	5,728,261.6	1,142,012.0	-80.06%	228,402.4	1,142,012.0	0.0	-	
iAu100g	0.0	4.9	-	1.0	0.0	4.9	-	
iAu995	0.0	0.0	-	0.0	0.0	0.0	-	
iAu9999	234,906.5	63,181.0	-73.10%	12,636.2	63,051.4	129.6	486.69:1	
上海金SHAU	657,789.6	649,699.1	-1.23%	129,939.8	649,699.1	0.0	-	
黄金合计	27,191,064.4	15,622,983.4	-42.54%	3,124,596.7	8,962,642.0	6,660,341.5	1.35:1	
Pt99.95	28,455.7	6,608.7	-76.78%	1,321.7	6,244.6	364.1	17.15:1	
Ag99.9	0.0	0.0	-	0.0	0.0	0.0	-	
Ag99.99	618.1	0.0	-	0.0	0.0	0.0	-	
Ag(T+D)	8,761,433.5	5,455,366.1	-37.73%	1,091,073.2	289,799.9	5,165,566.2	1:17.82	
合计	35,981,571.6	21,084,958.2	-41.40%	4,216,991.6	9,258,686.5	11,826,271.7	1:1.28	

iAu99.99一周行情

日期	开盘价	最高价	最低价	收盘价	涨跌	涨跌幅	加权平均价	成交量	成交额
1/23	268.00	268.00	267.25	267.99	1.75	0.66%	267.99	2300.04	615,900,690.00
1/24	--	--	--	--	--	--	--	--	--
1/25	266.00	266.00	265.01	265.99	-2.00	-0.75%	265.99	9.52	2,532,260.60
1/26	268.00	268.00	268.00	268.00	2.01	0.76%	268.00	0.02	5,360.00
2/3	268.00	268.00	264.78	266.99	-1.01	-0.38%	266.99	50.08	13,371,353.20
一周	268.00	268.00	264.78	266.99	0.75	0.28%	267.75	2359.66	631,809,663.80

Au(T+D)一周行情

日期	开盘价	最高价	最低价	收盘价	涨跌	涨跌幅	加权平均价	成交量	成交额	持仓
1/23	268.15	270.99	268.10	270.18	1.52	0.57%	269.89	71570.00	19,316,336,640.00	269,912
1/24	270.03	270.47	269.56	269.70	-0.19	-0.07%	270.00	36872.00	9,955,705,100.00	271,090
1/25	269.60	270.00	267.38	268.06	-1.94	-0.72%	268.55	51458.00	13,819,407,040.00	254,522
1/26	267.82	268.23	265.25	266.18	-2.37	-0.88%	266.39	52438.00	13,969,254,140.00	234,898
2/3	269.10	269.80	268.51	269.18	2.79	1.05%	269.32	25194.00	6,785,426,480.00	232,102
一周	268.15	270.99	265.25	269.18	0.52	0.19%	268.78	237532.00	63,846,129,400.00	232,102

mAu(T+D)一周行情

日期	开盘价	最高价	最低价	收盘价	涨跌	涨跌幅	加权平均价	成交量	成交额	持仓
1/23	268.60	271.29	268.25	270.39	1.57	0.58%	270.15	8464.60	2,286,784,854.00	354,476
1/24	270.06	270.60	269.75	269.99	-0.16	-0.06%	270.14	4027.20	1,087,937,374.00	350,560
1/25	269.90	270.15	267.58	268.15	-1.99	-0.74%	268.31	10143.20	2,721,545,228.00	381,014
1/26	268.11	268.34	265.60	266.30	-2.01	-0.75%	266.55	6742.60	1,797,296,972.00	361,946
2/3	269.30	269.86	268.85	269.27	2.72	1.02%	269.48	2591.80	698,441,220.00	356,512
一周	268.60	271.29	265.60	269.27	0.45	0.17%	268.75	31969.40	8,592,005,648.00	356,512

Ag(T+D)一周行情

日期	开盘价	最高价	最低价	收盘价	涨跌	涨跌幅	加权平均价	成交量	成交额	持仓
1/23	4001.00	4034.00	3996.00	4023.00	12.00	0.30%	4017.00	3691444.00	14,828,731,390.00	6,688,780
1/24	4024.00	4030.00	4016.00	4020.00	3.00	0.08%	4023.00	1348438.00	5,425,939,156.00	6,566,604
1/25	4017.00	4029.00	3986.00	3988.00	-35.00	-0.87%	4004.00	3424582.00	13,713,631,646.00	6,712,208
1/26	3987.00	3997.00	3942.00	3943.00	-61.00	-1.52%	3958.00	3493122.00	13,827,674,836.00	6,084,512
2/3	4025.00	4035.00	4005.00	4007.00	49.00	1.24%	4016.00	1682364.00	6,757,683,480.00	5,931,570
一周	4001.00	4035.00	3942.00	4007.00	-4.00	-0.10%	3999.00	13639950.00	54,553,660,508.00	5,931,570

SHAU一周行情

日期	早盘基准价	午盘基准价
1/23	270.79	270.74
1/24	270.41	269.70
1/25	269.04	267.84
1/26	266.57	266.82
2/3	269.93	269.52

黄金总交易量前十名

单位：千克

序号	会员买卖总量前十名			买入量前十名			卖出量前十名		
	会员简称	买卖总量	比重	会员简称	买入量	比重	会员简称	卖出量	比重
1	中国银行	73,938.51	12.67%	深圳金融个人	35,635.05	12.21%	中国银行	40,143.27	13.75%
2	深圳金融个人	67,150.76	11.50%	中国银行	33,795.24	11.58%	深圳金融个人	31,515.71	10.80%
3	建设银行	47,048.90	8.06%	建设银行	29,317.65	10.04%	建设银行	17,731.25	6.07%
4	广西金融个人	26,256.44	4.50%	广西金融个人	13,950.62	4.78%	平安银行	14,309.00	4.90%
5	平安银行	26,171.00	4.48%	平安银行	11,862.00	4.06%	广西金融个人	12,305.82	4.22%
6	中行自贸区	20,000.00	3.43%	中行自贸区	10,000.00	3.43%	中行自贸区	10,000.00	3.43%
7	浦发银行	18,337.13	3.14%	浦发银行	9,409.52	3.22%	浦发银行	8,927.61	3.06%
8	交通银行	17,374.73	2.98%	交通银行	8,700.20	2.98%	国泰证券	8,762.00	3.00%
9	招金集团	15,574.61	2.67%	招金集团	6,853.45	2.35%	招金集团	8,721.16	2.99%
10	兴业银行	13,642.72	2.34%	工行个人	6,282.13	2.15%	交通银行	8,674.53	2.97%
	合计	325,494.80	55.76%		165,805.86	56.80%		161,090.35	55.19%

白银总交易量前十名

单位：千克

序号	会员买卖总量前十名			买入量前十名			卖出量前十名		
	会员简称	买卖总量	比重	会员简称	买入量	比重	会员简称	卖出量	比重
1	深圳金融个人	3,576,777.00	26.22%	深圳金融个人	1,764,001.00	25.87%	深圳金融个人	1,812,776.00	26.58%
2	广西金融个人	1,385,857.00	10.16%	工行个人	764,445.00	11.21%	广西金融个人	738,272.00	10.83%
3	工行个人	1,376,229.00	10.09%	广西金融个人	647,585.00	9.50%	工行个人	611,784.00	8.97%
4	金创黄金	782,086.00	5.73%	金创黄金	391,523.00	5.74%	金创黄金	390,563.00	5.73%
5	招金集团	662,164.00	4.85%	中行个人	334,398.00	4.90%	招金集团	345,314.00	5.06%
6	中行个人	609,036.00	4.47%	招金集团	316,850.00	4.65%	中行个人	274,638.00	4.03%
7	山东恒邦	491,481.00	3.60%	山东恒邦	252,536.00	3.70%	三门峡金渠代理	253,807.00	3.72%
8	三门峡金渠代理	383,499.00	2.81%	上海金大师	190,136.00	2.79%	山东恒邦	238,945.00	3.50%
9	兴业个人	382,974.00	2.81%	兴业个人	188,177.00	2.76%	兴业个人	194,797.00	2.86%
10	上海金大师	379,978.00	2.79%	建行个人	187,932.00	2.76%	上海金大师	189,842.00	2.78%
	合计	10,030,081.00	73.53%		5,037,583.00	73.87%		5,050,738.00	74.06%

铂金交易量前十名

单位：千克

序号	会员买入量前十名			自营量前十名			代理量前十名		
	会员简称	买入量	比重	会员简称	自营量	比重	会员简称	代理量	比重
1	老凤祥	55	38.46%	老凤祥	55	43.31%	广发银行	10	62.50%
2	豫园黄金	31	21.68%	豫园黄金	31	24.41%	工商银行	3	18.75%
3	浙江明牌	15	10.49%	浙江明牌	15	11.81%	金大福珠宝	3	18.75%
4	广发银行	10	6.99%	深圳甘露	10	7.87%			
5	有研亿金	10	6.99%	有研亿金	10	7.87%			
6	深圳甘露	10	6.99%	贵研金属	5	3.94%			
7	贵研金属	5	3.50%	湖北金兰	1	0.79%			
8	工商银行	3	2.10%						
9	金大福珠宝	3	2.10%						
10	湖北金兰	1	0.70%						
	合计	143	100.00%		127	100.00%		16	100.00%

黄金代理成交量前十名

黄金自营成交量前十名

单位：千克

序号	会员简称	代理量	占代理总量%	会员简称	自营量	占自营总量%
1	深圳金融个人	67,151	26.90%	中国银行	67,175	20.11%
2	广西金融个人	26,256	10.52%	建设银行	32,087	9.60%
3	建设银行	14,962	5.99%	平安银行	22,961	6.87%
4	招金集团	14,575	5.84%	中行自贸区	20,000	5.99%
5	工行个人	11,917	4.77%	浦发银行	17,672	5.29%
6	上海金大师	6,812	2.73%	交通银行	17,375	5.20%
7	中国银行	6,763	2.71%	国泰证券	12,509	3.74%
8	中行个人	6,370	2.55%	兴业银行	10,543	3.16%
9	三门峡金渠代理	5,476	2.19%	农业银行	9,703	2.90%
10	山东恒邦	4,508	1.81%	广发银行	9,426	2.82%
合计		164789.75	66.01%		219450.05	65.68%

交割情况表

单位：千克

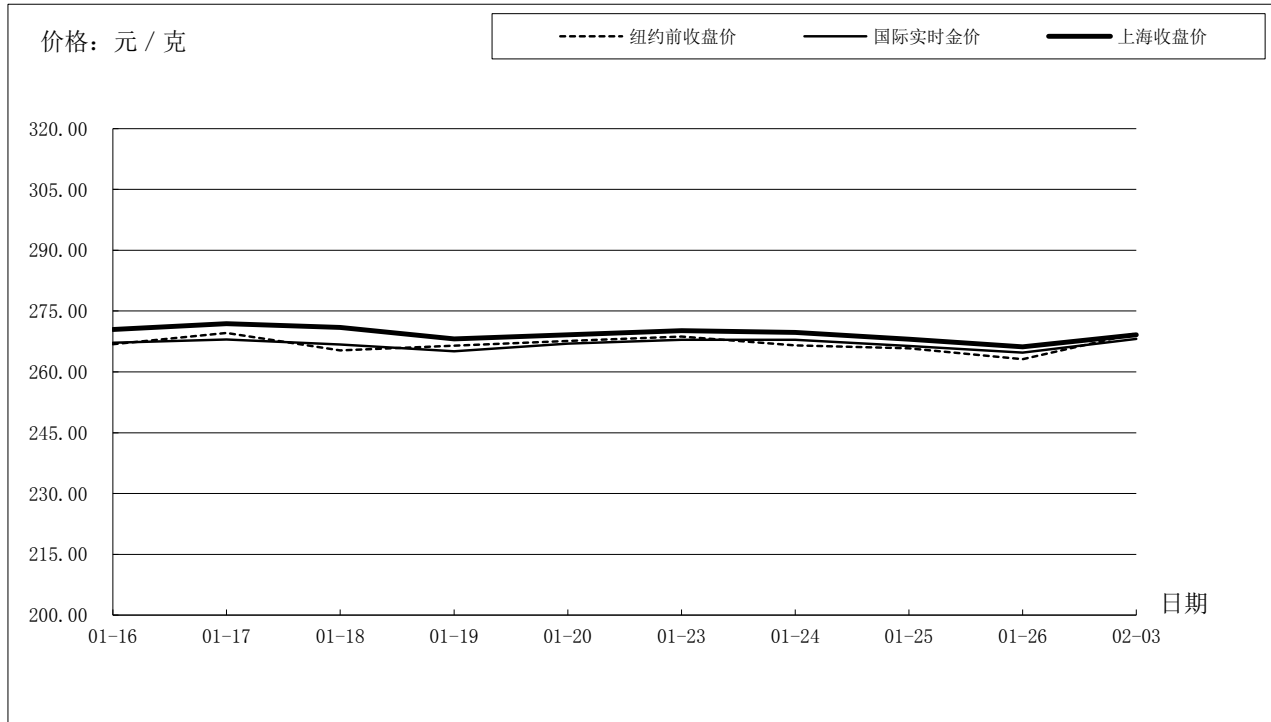
	黄金	白银
本周交割量	210,782.44	129,690.00
本周成交量	394,643.24	13,639,950.00
本周交割比	53.41%	0.95%
累计交割量	1,061,225.98	509,580.00
累计成交量	2,180,295.58	73,874,896.00
累计交割比	48.67%	0.69%

上海黄金交易所指定仓库库存周报

单位：千克

交割品种	上周库存	本周增减	本周库存
白银	967095	116145	1083240

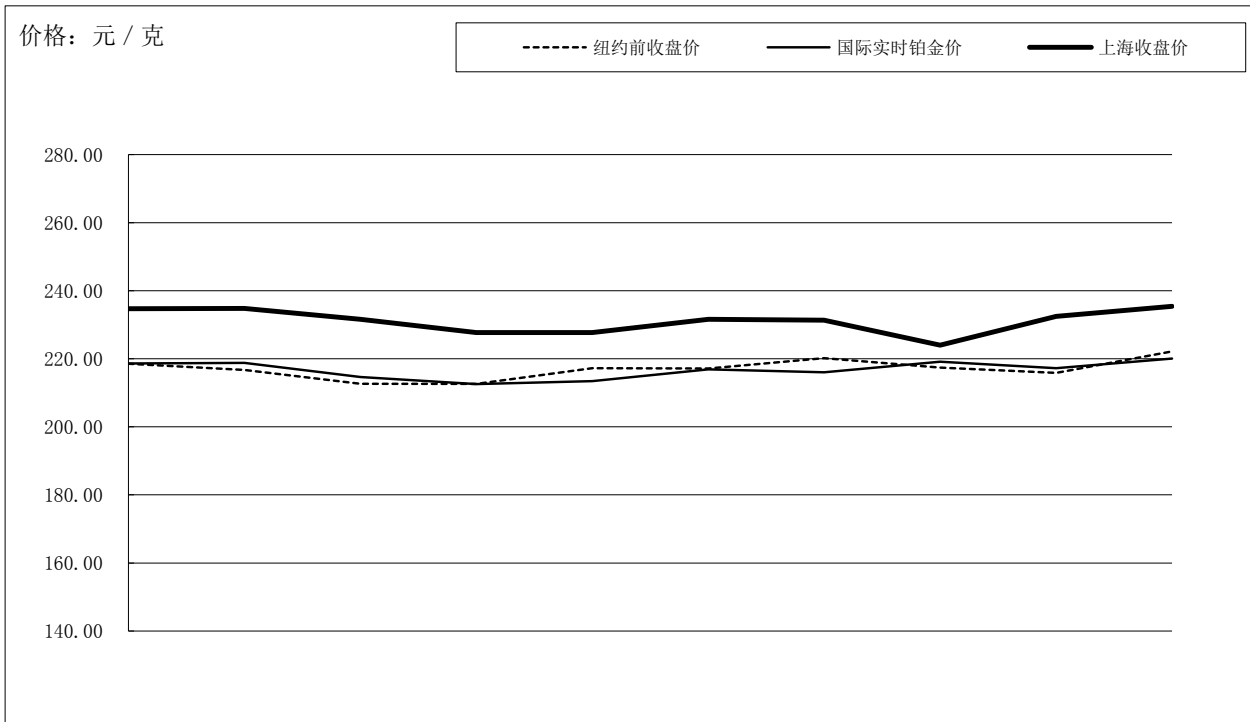
国际金价比较图



单位：元 / 克

日期	纽约前收盘价	国际实时金价	上海收盘价	上海-国际
01-16	266.80	267.20	270.43	3.30
01-17	269.60	267.98	271.89	4.20
01-18	265.30	266.79	270.98	4.24
01-19	266.43	265.12	268.12	2.91
01-20	267.60	266.94	269.17	2.11
01-23	268.70	267.88	270.18	2.40
01-24	266.56	267.90	269.70	1.95
01-25	265.78	266.41	268.06	1.66
01-26	263.13	264.76	266.18	1.49
02-03	269.54	268.14	269.18	1.16

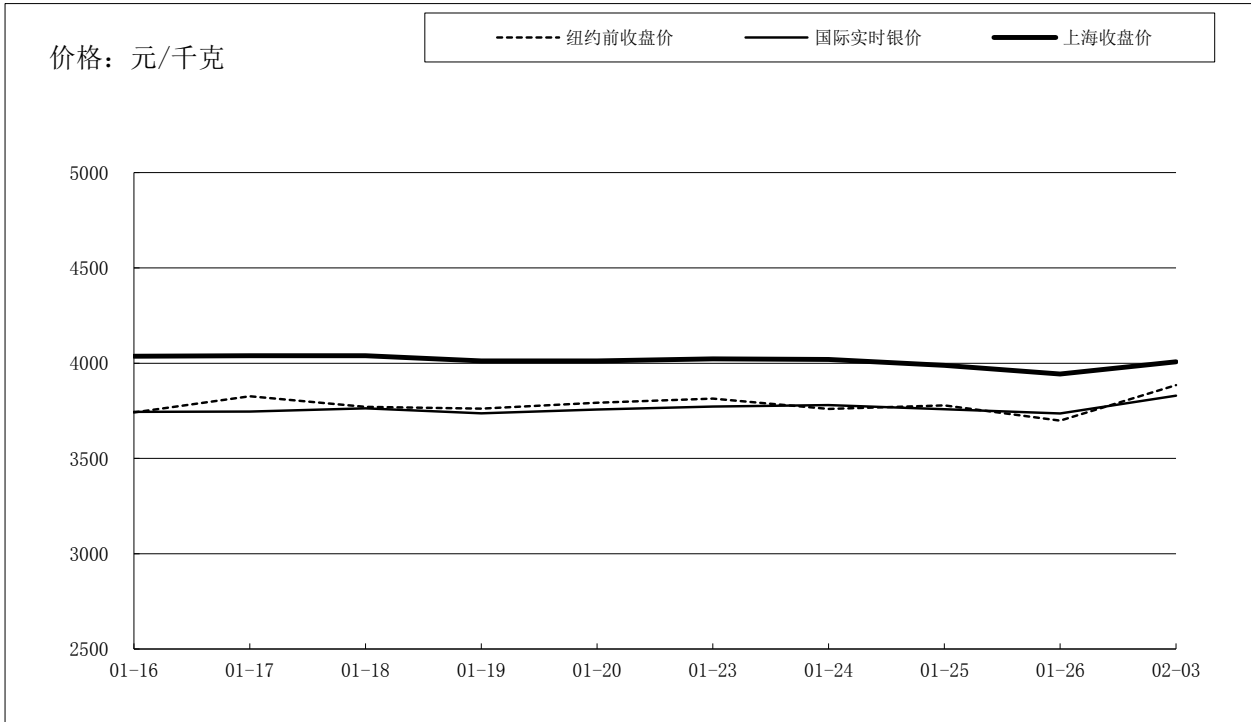
国际铂金价格比较图



单位：元 / 克

日期	纽约前收盘价	国际实时铂金价	上海收盘价	上海-国际
01-16	218.57	218.63	234.75	16.12
01-17	216.75	218.79	234.81	16.02
01-18	212.68	214.64	231.61	16.97
01-19	212.62	212.57	227.72	15.15
01-20	217.22	213.40	227.68	14.28
01-23	217.17	216.87	231.59	14.72
01-24	220.17	216.02	231.31	15.29
01-25	217.41	219.18	224.00	4.82
01-26	215.89	217.27	232.50	15.23
02-03	222.17	220.07	235.42	15.35

国际白银价格比较图



单位：元 / 千克

日期	纽约前收盘价	国际实时银价	上海收盘价	上海-国际
01-16	3742	3744	4,037	293.00
01-17	3826	3746	4,039	292.87
01-18	3771	3763	4,039	276.33
01-19	3762	3737	4,011	273.66
01-20	3792	3757	4,011	254.48
01-23	3814	3772	4,023	250.64
01-24	3760	3780	4,020	240.37
01-25	3778	3758	3,988	230.30
01-26	3698	3736	3,943	207.04
02-03	3885	3829	4,007	177.63