

# 行情周报

2017年第1期(总第688期)

1月3日-1月6日

## 成交量、成交金额情况表

成交量				单位: 千克				
品种	上周	本周	增减	日均	成交量	自营量	代理量	自营:代理
Au99.5	0.0	0.0	-	0.0	0.0	0.0	0.0	-
Au99.95	8,966.0	5,174.0	-42.29%	1,293.5	2,614.0	2,560.0	1.02:1	
Au99.99	130,382.8	129,856.9	-0.40%	32,464.2	79,536.8	50,320.1	1.58:1	
Au100g	281.2	145.2	-48.36%	36.3	35.7	109.5	1:3.07	
Au50g	0.0	0.0	-	0.0	0.0	0.0	-	
Au(T+D)	291,524.0	252,950.0	-13.23%	63,237.5	80,922.0	172,028.0	1:2.13	
mAu(T+D)	41,020.8	33,656.0	-17.95%	8,414.0	12,996.3	20,659.7	1:1.59	
Au(T+N1)	1,375.6	2,224.6	61.72%	556.2	2,111.2	113.4	18.62:1	
Au(T+N2)	169.8	93.0	-45.23%	23.3	67.1	25.9	2.59:1	
黄金询价	0.0	0.0	-	0.0	0.0	0.0	-	
询价Au9995	720.0	0.0	-100.00%	0.0	0.0	0.0	-	
询价Au9999	298,166.4	186,108.2	-37.58%	46,527.1	139,802.1	46,306.1	3.02:1	
询价iAu9999	240,422.0	142,600.0	-40.69%	35,650.0	136,600.0	6000.00	22.77:1	
iAu100g	0.0	0.0	-	0.0	0.0	0.0	-	
iAu995	0.0	0.0	-	0.0	0.0	0.0	-	
iAu9999	11,876.0	27,652.7	132.85%	6,913.2	27,586.4	66.2	416.46:1	
上海金SHAU	15,736.0	12,574.0	-20.09%	3,143.5	12,574.0	0.0	-	
黄金合计	1,040,640.6	793,034.5	-23.79%	198,258.6	494,845.6	298,188.9	1.66:1	
Pt99.95	1,432.0	486.0	-66.06%	121.5	326.0	160.0	2.04:1	
Ag99.9	0.0	0.0	-	0.0	0.0	0.0	-	
Ag99.99	690.0	13,440.0	1847.83%	3,360.0	9,015.0	4,425.0	2.04:1	
Ag(T+D)	19,526,328.0	17,270,086.0	-11.55%	4,317,521.5	554,218.0	16,715,868.0	1:30.16	
合计	20,569,090.6	18,077,046.5	-12.12%	4,519,261.6	1,058,404.6	17,018,641.9	1:16.08	
成交金额				单位: 万元				
品种	上周	本周	增减	日均	成交金额	自营量	代理量	自营:代理
Au99.5	0.0	0.0	-	0.0	0.0	0.0	0.0	-
Au99.95	234,596.1	136,956.4	-41.62%	34,239.1	69,204.4	67,752.0	1.02:1	
Au99.99	3,371,185.0	3,407,226.9	1.07%	851,806.7	2,090,018.1	1,317,208.8	1.59:1	
Au100g	7,392.4	3,855.7	-47.84%	963.9	948.1	2,907.6	1:3.07	
Au50g	0.0	0.0	-	0.0	0.0	0.0	-	
Au(T+D)	7,642,970.6	6,690,504.6	-12.46%	1,672,626.2	2,140,671.0	4,549,833.6	1:2.13	
mAu(T+D)	1,076,145.1	890,638.6	-17.24%	222,659.6	343,901.2	546,737.4	1:1.59	
Au(T+N1)	36,681.8	59,873.8	63.22%	14,968.4	56,834.5	3,039.3	18.7:1	
Au(T+N2)	4,583.2	2,536.7	-44.65%	634.2	1,830.8	705.9	2.59:1	
黄金询价	0.0	0.0	-	0.0	0.0	0.0	-	
询价Au9995	17,029.4	0.0	-100.00%	0.0	0.0	0.0	-	
询价Au9999	7,795,462.2	4,907,675.2	-37.04%	1,226,918.8	3,695,518.9	1,212,156.3	3.05:1	
询价iAu9999	6,315,776.5	3,796,258.0	-39.89%	949,064.5	3,633,584.0	162674.0	22.34:1	
iAu100g	0.0	0.0	-	0.0	0.0	0.0	-	
iAu995	0.0	0.0	-	0.0	0.0	0.0	-	
iAu9999	307,142.1	721,841.5	135.02%	180,460.4	720,102.0	1,739.5	413.98:1	
上海金SHAU	412,711.2	332,762.2	-19.37%	83,190.5	332,762.2	0.0	-	
黄金合计	27,221,675.7	20,950,129.5	-23.04%	5,237,532.4	13,085,375.2	7,864,754.3	1.66:1	
Pt99.95	31,309.9	10,963.9	-64.98%	2,741.0	7,370.0	3,593.9	2.05:1	
Ag99.9	0.0	0.0	-	0.0	0.0	0.0	-	
Ag99.99	273.5	5,382.2	1868.25%	1,345.5	3,610.0	1,772.2	2.04:1	
Ag(T+D)	7,689,815.8	6,904,015.9	-10.22%	1,726,004.0	221,289.3	6,682,726.6	1:30.2	
合计	34,943,074.8	27,870,491.4	-20.24%	6,967,622.9	13,317,644.4	14,552,847.0	1:1.09	



**iAu99.99一周行情**

日期	开盘价	最高价	最低价	收盘价	涨跌	涨跌幅	加权平均价	成交量	成交额
1/3	263.80	263.80	259.20	259.28	-3.12	-1.19%	260.07	6454.02	1,678,507,580.00
1/4	259.50	265.00	259.50	261.10	1.82	0.70%	260.57	5023.54	1,309,026,629.20
1/5	259.80	264.90	258.90	261.92	0.82	0.31%	261.22	6014.38	1,571,134,808.40
1/6	261.80	262.50	261.20	262.02	0.10	0.04%	261.76	10160.74	2,659,745,489.00
一周	263.80	265.00	258.90	262.02	-0.38	-0.14%	261.03	27652.68	7,218,414,506.60

**Au(T+D)一周行情**

日期	开盘价	最高价	最低价	收盘价	涨跌	涨跌幅	加权平均价	成交量	成交额	持仓
1/3	263.20	264.60	262.95	263.59	-0.58	-0.22%	264.09	45714.00	12,072,748,320.00	292,924
1/4	263.30	265.00	263.24	264.62	0.53	0.20%	264.33	64314.00	17,000,257,540.00	299,918
1/5	264.75	265.30	263.70	264.66	0.33	0.13%	264.53	77946.00	20,619,710,920.00	306,870
1/6	264.37	265.31	264.37	264.72	0.19	0.07%	264.90	64976.00	17,212,329,640.00	294,734
一周	263.20	265.31	262.95	264.72	0.55	0.21%	264.49	252950.00	66,905,046,420.00	294,734

**mAu(T+D)一周行情**

日期	开盘价	最高价	最低价	收盘价	涨跌	涨跌幅	加权平均价	成交量	成交额	持仓
1/3	263.24	264.84	262.77	263.79	-0.54	-0.20%	264.21	5863.00	1,549,077,974.00	440,812
1/4	263.41	265.00	263.40	264.72	0.51	0.19%	264.53	9764.80	2,583,097,778.00	480,150
1/5	265.06	265.38	263.95	264.71	0.18	0.07%	264.64	9980.60	2,641,284,374.00	498,694
1/6	264.68	265.48	264.42	264.82	0.18	0.07%	265.03	8047.60	2,132,925,484.00	451,620
一周	263.24	265.48	262.77	264.82	0.49	0.19%	264.62	33656.00	8,906,385,610.00	451,620

**Ag(T+D)一周行情**

日期	开盘价	最高价	最低价	收盘价	涨跌	涨跌幅	加权平均价	成交量	成交额	持仓
1/3	3955.00	3986.00	3949.00	3965.00	-18.00	-0.45%	3971.00	2194770.00	8,717,153,210.00	6,589,384
1/4	3955.00	4021.00	3955.00	4010.00	39.00	0.98%	3994.00	5078114.00	20,285,284,324.00	6,733,484
1/5	4013.00	4028.00	3990.00	4017.00	23.00	0.58%	4011.00	4139054.00	16,602,492,420.00	6,601,736
1/6	4008.00	4026.00	3966.00	3976.00	-35.00	-0.87%	4000.00	5858148.00	23,435,229,120.00	6,578,122
一周	3955.00	4028.00	3949.00	3976.00	-7.00	-0.18%	3997.00	17270086.00	69,040,159,074.00	6,578,122

**SHAU一周行情**

日期	早盘基准价	午盘基准价
1/3	264.34	264.30
1/4	264.27	264.77
1/5	264.76	264.87
1/6	265.17	264.97

### 黄金总交易量前十名

单位：千克

序号	会员买卖总量前十名			买入量前十名			卖出量前十名		
	会员简称	买卖总量	比重	会员简称	买入量	比重	会员简称	卖出量	比重
1	中国银行	98,887.75	12.47%	中国银行	53,529.21	13.50%	中国银行	45,358.54	11.44%
2	平安银行	80,111.14	10.10%	平安银行	39,043.02	9.85%	中行自贸区	42,314.61	10.67%
3	中行自贸区	62,324.61	7.86%	深圳金融个人	30,399.03	7.67%	平安银行	41,068.12	10.36%
4	深圳金融个人	60,332.25	7.61%	中行自贸区	20,010.00	5.05%	深圳金融个人	29,933.22	7.55%
5	民生银行	27,473.09	3.46%	工商银行	17,914.32	4.52%	民生银行	14,102.00	3.56%
6	工商银行	25,690.32	3.24%	交通银行	14,958.78	3.77%	工行自营	12,764.94	3.22%
7	工行自营	23,949.88	3.02%	民生银行	13,371.09	3.37%	建设银行	11,734.91	2.96%
8	广西金融个人	23,870.16	3.01%	广西金融个人	12,166.70	3.07%	广西金融个人	11,703.46	2.95%
9	建设银行	22,971.51	2.90%	建设银行	11,236.60	2.83%	农业银行	10,071.00	2.54%
10	交行自贸区	20,000.00	2.52%	工行自营	11,184.94	2.82%	交行自贸区	10,000.00	2.52%
	合计	445,610.71	56.19%		223,813.69	56.44%		229,050.80	57.77%

### 白银总交易量前十名

单位：千克

序号	会员买卖总量前十名			买入量前十名			卖出量前十名		
	会员简称	买卖总量	比重	会员简称	买入量	比重	会员简称	卖出量	比重
1	深圳金融个人	4,162,027.00	24.08%	深圳金融个人	2,149,590.00	24.87%	深圳金融个人	2,012,437.00	23.29%
2	工行个人	1,638,724.00	9.48%	工行个人	839,964.00	9.72%	工行个人	798,760.00	9.24%
3	上海金大师	1,563,994.00	9.05%	上海金大师	775,755.00	8.98%	上海金大师	788,239.00	9.12%
4	广西金融个人	1,390,224.00	8.04%	广西金融个人	725,620.00	8.40%	广西金融个人	664,604.00	7.69%
5	招金集团	1,109,833.00	6.42%	金创黄金	499,339.00	5.78%	招金集团	624,162.00	7.22%
6	金创黄金	987,168.00	5.71%	招金集团	485,671.00	5.62%	金创黄金	487,829.00	5.65%
7	中行个人	583,066.00	3.37%	中行个人	315,899.00	3.66%	三门峡金渠代理	340,527.00	3.94%
8	三门峡金渠代理	538,454.00	3.12%	山东恒邦	234,191.00	2.71%	中行个人	267,167.00	3.09%
9	山东恒邦	492,785.00	2.85%	兴业个人	230,681.00	2.67%	山东恒邦	258,594.00	2.99%
10	兴业个人	447,262.00	2.59%	农行个人	219,031.00	2.53%	兴业个人	216,581.00	2.51%
	合计	12,913,537.00	74.72%		6,475,741.00	74.94%		6,458,900.00	74.74%

### 铂金交易量前十名

单位： 千克

序号	会员买入量前十名			自营量前十名			代理量前十名		
	会员简称	买入量	比重	会员简称	自营量	比重	会员简称	代理量	比重
1	广东粤宝	63	25.93%	浙江明牌	24	28.92%	广东粤宝	63	39.38%
2	中国银行	27	11.11%	北京菜百	20	24.10%	中国银行	27	16.88%
3	浙江明牌	24	9.88%	老凤祥珠宝	18	21.69%	平安银行	18	11.25%
4	北京菜百	20	8.23%	贵研金属	10	12.05%	北京大德	15	9.38%
5	老凤祥珠宝	18	7.41%	周大福珠宝	5	6.02%	工商银行	11	6.88%
6	平安银行	18	7.41%	广州金饰	3	3.61%	三门峡金渠	11	6.88%
7	北京大德	15	6.17%	老庙黄金	3	3.61%	深圳翠绿	9	5.63%
8	工商银行	11	4.53%				深圳坤厚	3	1.88%
9	三门峡金渠	11	4.53%				招金集团	3	1.88%
10	贵研金属	10	4.12%						
	合计	217	89.30%		83	100.00%		160	100.00%

### 黄金代理成交量前十名

### 黄金自营成交量前十名

单位：千克

序号	会员简称	代理量	占代理总量%	会员简称	自营量	占自营总量%
1	深圳金融个人	60,332	20.23%	中国银行	90,086	18.20%
2	平安银行	35,308	11.84%	中行自贸区	62,325	12.59%
3	广西金融个人	23,870	8.01%	平安银行	44,803	9.05%
4	招金集团	17,217	5.77%	民生银行	27,406	5.54%
5	上海金大师	9,666	3.24%	工行自营	23,950	4.84%
6	中国银行	8,802	2.95%	工商银行	22,589	4.56%
7	工行个人	8,678	2.91%	交行自贸区	20,000	4.04%
8	交行代理	7,820	2.62%	交通银行	18,696	3.78%
9	金创黄金	6,480	2.17%	建设银行	17,817	3.60%
10	山东恒邦	6,236	2.09%	农业银行	14,403	2.91%
合计	184409.29		61.84%	342074.45		69.13%

### 交割情况表

单位：千克

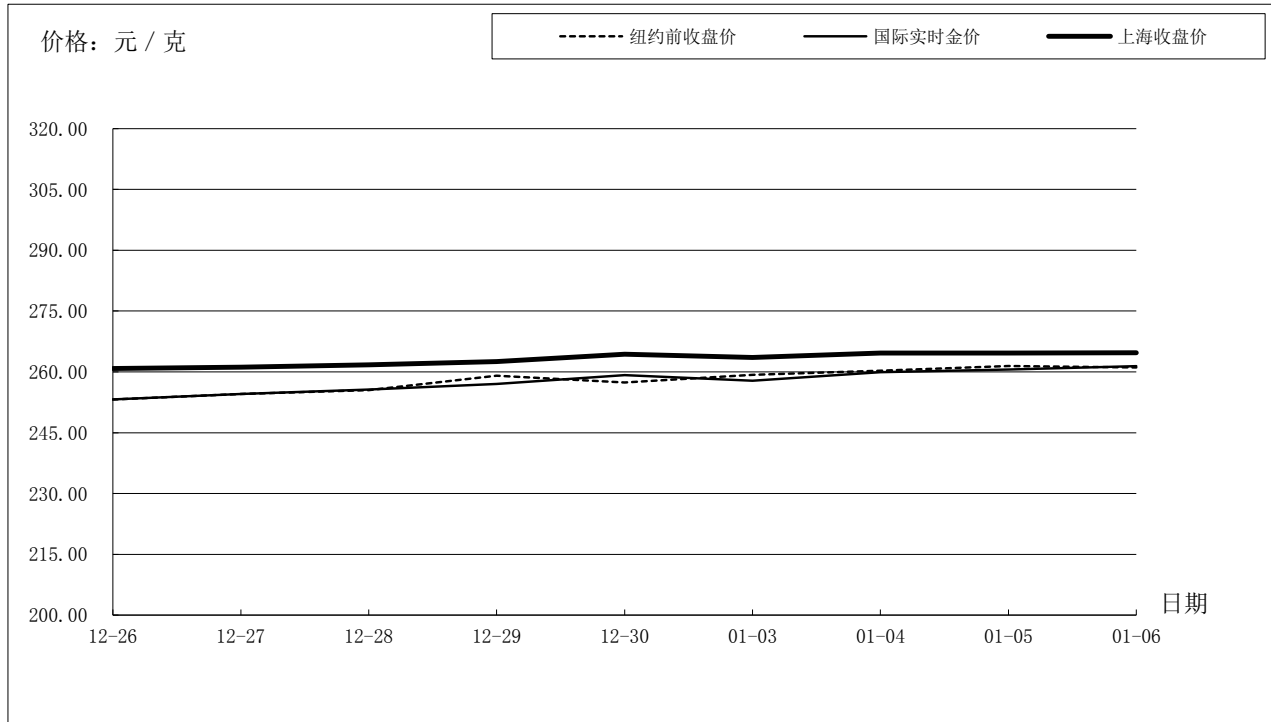
	黄金	白银
本周交割量	244,430.54	208,440.00
本周成交量	464,326.34	17,283,526.00
本周交割比	52.64%	1.21%
累计交割量	244,430.54	208,440.00
累计成交量	464,326.34	17,283,526.00
累计交割比	52.64%	1.21%

### 上海黄金交易所指定仓库库存周报

单位：千克

交割品种	上周库存	本周增减	本周库存
白银	998580	-49650	948930

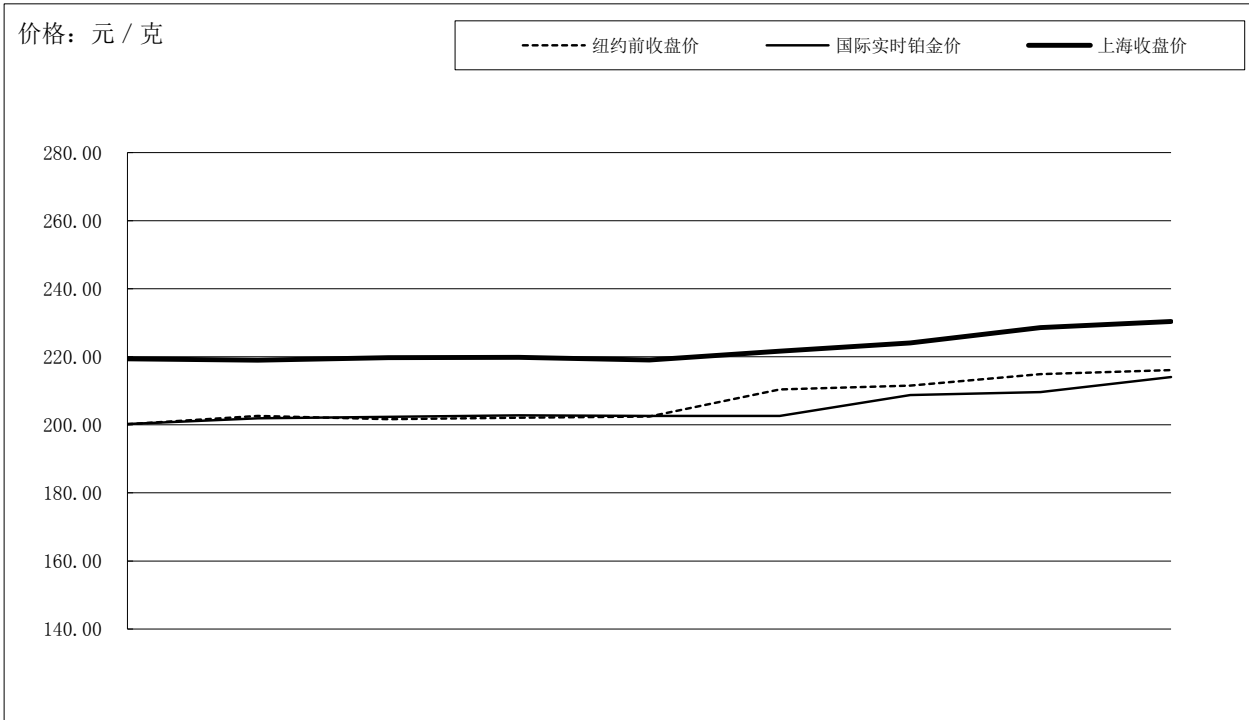
## 国际金价比较图



单位：元 / 克

日期	纽约前收盘价	国际实时金价	上海收盘价	上海-国际
12-26	253.19	253.21	260.83	8.19
12-27	254.56	254.54	261.17	7.13
12-28	255.50	255.65	261.72	6.26
12-29	259.02	257.03	262.53	5.96
12-30	257.39	259.19	264.34	4.71
01-03	259.24	257.83	263.59	5.82
01-04	260.27	259.90	264.62	4.97
01-05	261.45	260.56	264.66	4.17
01-06	261.09	261.42	264.72	3.87

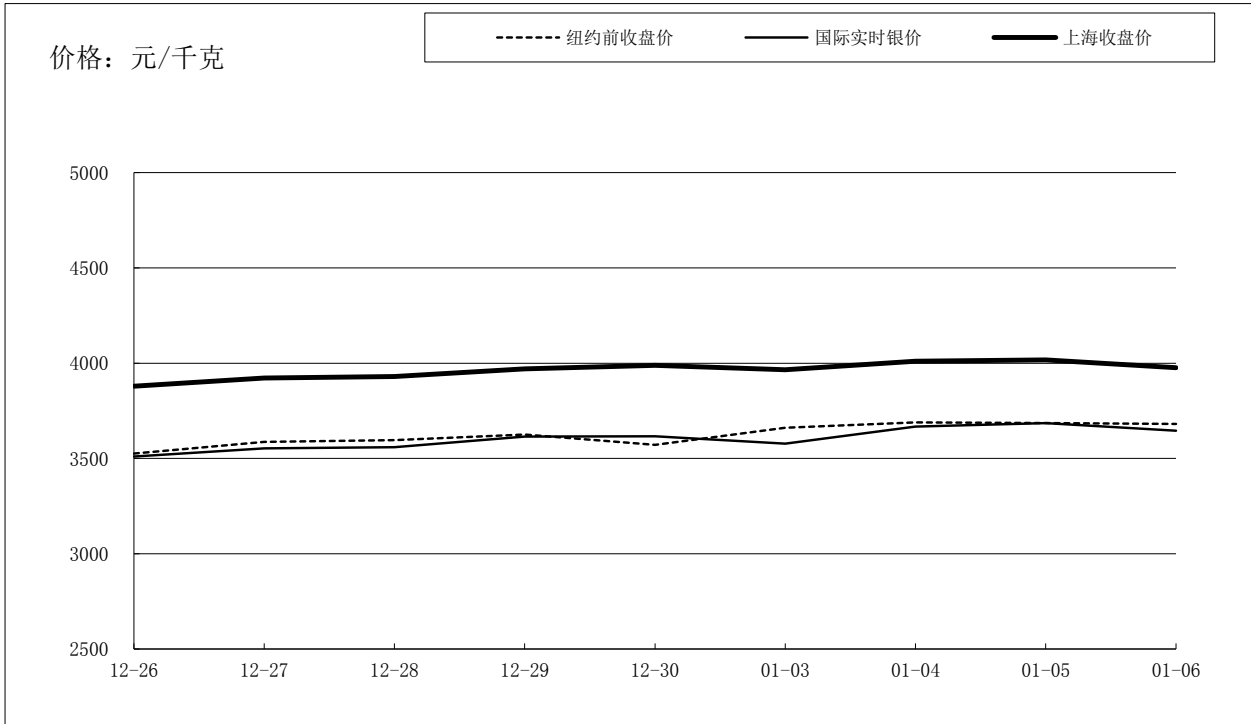
## 国际铂金价格比较图



单位：元 / 克

日期	纽约前收盘价	国际实时铂金价	上海收盘价	上海-国际
12-26	200.19	200.24	219.44	19.20
12-27	202.66	201.90	219.00	17.10
12-28	201.68	202.35	219.78	17.43
12-29	202.09	202.76	219.82	17.06
12-30	202.45	202.63	219.10	16.47
01-03	210.42	202.61	221.68	19.07
01-04	211.51	208.74	224.08	15.34
01-05	214.92	209.65	228.55	18.90
01-06	216.09	214.05	230.37	16.32

## 国际白银价格比较图



单位：元 / 千克

日期	纽约前收盘价	国际实时银价	上海收盘价	上海-国际
12-26	3526	3510	3,879	368.99
12-27	3586	3553	3,922	369.34
12-28	3595	3560	3,930	370.41
12-29	3626	3615	3,970	355.24
12-30	3571	3615	3,988	372.57
01-03	3661	3578	3,965	387.11
01-04	3689	3667	4,010	343.25
01-05	3685	3685	4,017	331.66
01-06	3681	3645	3,976	330.68