

行情周报

2016年第51期(总第687期)

12月26日-12月30日

成交量、成交金额情况表

成交量				单位: 千克				
品种	上周	本周	增减	日均	成交量	自营量	代理量	自营:代理
Au99.5	0.0	0.0	-	0.0	0.0	0.0	0.0	-
Au99.95	6,848.0	8,966.0	30.93%	1,793.2	3,689.0	5,277.0	1:1.43	
Au99.99	140,225.0	130,382.8	-7.02%	26,076.6	91,563.9	38,819.0	2.36:1	
Au100g	244.8	281.2	14.87%	56.2	76.3	204.9	1:2.69	
Au50g	0.0	0.0	-	0.0	0.0	0.0	-	
Au(T+D)	318,510.0	291,524.0	-8.47%	58,304.8	72,907.0	218,617.0	1:3	
mAu(T+D)	36,359.0	41,020.8	12.82%	8,204.2	13,911.0	27,109.8	1:1.95	
Au(T+N1)	1,917.2	1,375.6	-28.25%	275.1	1,349.9	25.7	52.53:1	
Au(T+N2)	333.6	169.8	-49.10%	34.0	108.5	61.3	1.77:1	
黄金询价	0.0	0.0	-	0.0	0.0	0.0	-	
询价Au9995	3,630.0	720.0	-80.17%	144.0	360.0	360.0	1:1	
询价Au9999	319,000.0	298,166.4	-6.53%	59,633.3	265,083.2	33,083.2	8.01:1	
询价iAu9999	23,244.1	240,422.0	934.33%	48,084.4	240,422.0	0.0	-	
iAu100g	0.0	0.0	-	0.0	0.0	0.0	-	
iAu995	0.0	0.0	-	0.0	0.0	0.0	-	
iAu9999	30,393.8	11,876.0	-60.93%	2,375.2	9,910.0	1,966.0	5.04:1	
上海金SHAU	21,824.0	15,736.0	-27.90%	3,147.2	15,336.0	400.0	38.34:1	
黄金合计	902,529.6	1,040,640.6	15.30%	208,128.1	714,716.7	325,923.9	2.19:1	
Pt99.95	1,042.0	1,432.0	37.43%	286.4	915.0	517.0	1.77:1	
Ag99.9	0.0	0.0	-	0.0	0.0	0.0	-	
Ag99.99	6,930.0	690.0	-90.04%	138.0	315.0	375.0	1:1.19	
Ag(T+D)	29,046,340.0	19,526,328.0	-32.78%	3,905,265.6	382,837.0	19,143,491.0	1:50	
合计	29,956,841.6	20,569,090.6	-31.34%	4,113,818.1	1,098,783.7	19,470,306.9	1:17.72	
成交金额				单位: 万元				
品种	上周	本周	增减	日均	成交金额	自营量	代理量	自营:代理
Au99.5	0.0	0.0	-	0.0	0.0	0.0	0.0	-
Au99.95	178,543.0	234,596.1	31.39%	46,919.2	96,469.0	138,127.2	1:1.43	
Au99.99	3,657,322.9	3,371,185.0	-7.82%	674,237.0	2,374,408.6	996,776.4	2.38:1	
Au100g	6,411.8	7,392.4	15.29%	1,478.5	2,004.4	5,388.0	1:2.69	
Au50g	0.0	0.0	-	0.0	0.0	0.0	-	
Au(T+D)	8,296,478.0	7,642,970.6	-7.88%	1,528,594.1	1,911,196.8	5,731,773.8	1:3	
mAu(T+D)	947,807.5	1,076,145.1	13.54%	215,229.0	364,949.1	711,195.9	1:1.95	
Au(T+N1)	50,640.2	36,681.8	-27.56%	7,336.4	35,992.0	689.7	52.18:1	
Au(T+N2)	8,949.4	4,583.2	-48.79%	916.6	2,920.8	1,662.4	1.76:1	
黄金询价	0.0	0.0	-	0.0	0.0	0.0	-	
询价Au9995	96,648.9	17,029.4	-82.38%	3,405.9	8,514.7	8,514.7	1:1	
询价Au9999	8,322,130.9	7,795,462.2	-6.33%	1,559,092.4	6,935,795.9	859,666.4	8.07:1	
询价iAu9999	615,402.4	6,315,776.5	926.28%	1,263,155.3	6,315,776.5	0.0	-	
iAu100g	0.0	0.0	-	0.0	0.0	0.0	-	
iAu995	0.0	0.0	-	0.0	0.0	0.0	-	
iAu9999	777,818.3	307,142.1	-60.51%	61,428.4	255,959.5	51,182.6	5:1	
上海金SHAU	569,734.5	412,711.2	-27.56%	82,542.2	402,123.2	10,588.0	37.98:1	
黄金合计	23,527,887.8	27,221,675.7	15.70%	5,444,335.1	18,706,110.6	8,515,565.1	2.2:1	
Pt99.95	23,008.3	31,309.9	36.08%	6,262.0	20,007.1	11,302.9	1.77:1	
Ag99.9	0.0	0.0	-	0.0	0.0	0.0	-	
Ag99.99	2,735.8	273.5	-90.00%	54.7	124.9	148.6	1:1.19	
Ag(T+D)	11,360,103.6	7,689,815.8	-32.31%	1,537,963.2	150,121.1	7,539,694.7	1:50.22	
合计	34,913,735.5	34,943,074.8	0.08%	6,988,615.0	18,876,363.6	16,066,711.2	1.17:1	

iAu99.99一周行情

日期	开盘价	最高价	最低价	收盘价	涨跌	涨跌幅	加权平均价	成交量	成交额
12/26	260.00	260.00	258.88	259.89	-1.01	-0.39%	259.89	22.24	5,779,977.60
12/27	260.00	260.00	256.00	256.17	-3.72	-1.43%	256.44	4065.36	1,041,118,521.80
12/28	256.86	265.00	256.10	262.79	6.62	2.58%	257.38	2478.92	638,036,045.60
12/29	262.50	262.50	257.01	258.06	-4.73	-1.80%	258.37	244.66	63,214,719.20
12/30	257.86	265.00	255.00	262.40	4.34	1.68%	261.26	5064.80	1,323,271,292.80
一周	260.00	265.00	255.00	262.40	1.50	0.57%	258.62	11875.98	3,071,420,557.00

Au(T+D)一周行情

日期	开盘价	最高价	最低价	收盘价	涨跌	涨跌幅	加权平均价	成交量	成交额	持仓
12/26	259.88	260.90	259.35	260.83	1.41	0.54%	260.10	36632.00	9,528,334,340.00	262,090
12/27	260.83	261.40	260.40	261.17	1.07	0.41%	260.99	55234.00	14,415,800,240.00	281,048
12/28	261.80	262.39	261.00	261.72	0.73	0.28%	261.75	52176.00	13,657,285,240.00	286,050
12/29	261.30	262.62	260.89	262.53	0.78	0.30%	262.05	62706.00	16,432,202,120.00	285,046
12/30	262.25	265.80	262.20	264.34	2.29	0.87%	264.17	84776.00	22,396,083,660.00	287,706
一周	259.88	265.80	259.35	264.34	4.92	1.90%	262.17	291524.00	76,429,705,600.00	287,706

mAu(T+D)一周行情

日期	开盘价	最高价	最低价	收盘价	涨跌	涨跌幅	加权平均价	成交量	成交额	持仓
12/26	259.83	261.26	259.52	261.11	1.44	0.56%	260.53	6562.00	1,709,598,964.00	387,674
12/27	261.10	261.48	260.66	261.38	0.85	0.33%	261.18	6597.60	1,723,217,692.00	403,678
12/28	261.90	262.50	261.16	261.99	0.81	0.31%	261.95	6409.00	1,678,865,142.00	406,092
12/29	261.50	262.88	261.28	262.74	0.79	0.30%	262.31	10321.20	2,707,455,748.00	423,082
12/30	262.31	265.88	262.31	264.39	2.08	0.79%	264.33	11131.00	2,942,313,096.00	451,470
一周	259.83	265.88	259.52	264.39	4.72	1.82%	262.34	41020.80	10,761,450,642.00	451,470

Ag(T+D)一周行情

日期	开盘价	最高价	最低价	收盘价	涨跌	涨跌幅	加权平均价	成交量	成交额	持仓
12/26	3904.00	3908.00	3866.00	3879.00	-20.00	-0.51%	3888.00	3108578.00	12,086,201,180.00	6,930,662
12/27	3882.00	3929.00	3871.00	3922.00	34.00	0.87%	3904.00	3182544.00	12,426,832,836.00	6,836,528
12/28	3930.00	3946.00	3912.00	3930.00	26.00	0.67%	3931.00	4061162.00	15,967,974,580.00	6,817,932
12/29	3920.00	3978.00	3920.00	3970.00	39.00	0.99%	3953.00	4173718.00	16,499,341,912.00	6,703,258
12/30	3960.00	4013.00	3953.00	3988.00	35.00	0.89%	3983.00	5000326.00	19,917,807,328.00	6,378,348
一周	3904.00	4013.00	3866.00	3988.00	89.00	2.28%	3938.00	19526328.00	76,898,157,836.00	6,378,348

SHAU一周行情

日期	早盘基准价	午盘基准价
12/26	260.17	260.40
12/27	260.78	261.05
12/28	262.16	262.04
12/29	262.27	262.58
12/30	264.16	264.70

黄金总交易量前十名

单位：千克

序号	会员买卖总量前十名			买入量前十名			卖出量前十名		
	会员简称	买卖总量	比重	会员简称	买入量	比重	会员简称	卖出量	比重
1	交通银行	157,718.35	15.16%	交通银行	78,405.35	15.07%	交通银行	79,313.00	15.24%
2	中国银行	101,635.18	9.77%	中国银行	49,959.34	9.60%	中国银行	51,675.84	9.93%
3	交行自贸区	96,000.00	9.23%	交行自贸区	48,000.00	9.23%	交行自贸区	48,000.00	9.23%
4	深圳金融个人	83,466.51	8.02%	深圳金融个人	41,147.61	7.91%	深圳金融个人	42,318.90	8.13%
5	平安银行	69,750.35	6.70%	平安银行	36,216.35	6.96%	平安银行	33,534.00	6.44%
6	建设银行	54,074.24	5.20%	建设银行	23,496.42	4.52%	建设银行	30,577.82	5.88%
7	中行自贸区	40,211.00	3.86%	兴业银行	16,740.13	3.22%	中行自贸区	25,211.00	4.85%
8	广西金融个人	25,357.90	2.44%	中行自贸区	15,000.00	2.88%	兴业香港	14,000.00	2.69%
9	兴业银行	24,185.15	2.32%	招金集团	12,992.40	2.50%	浦发银行	12,786.24	2.46%
10	招金集团	23,855.52	2.29%	广西金融个人	12,790.58	2.46%	广西金融个人	12,567.32	2.42%
	合计	676,254.20	64.98%		334,748.18	64.34%		349,984.12	67.26%

白银总交易量前十名

单位：千克

序号	会员买卖总量前十名			买入量前十名			卖出量前十名		
	会员简称	买卖总量	比重	会员简称	买入量	比重	会员简称	卖出量	比重
1	深圳金融个人	5,502,412.00	28.18%	深圳金融个人	2,708,341.00	27.74%	深圳金融个人	2,794,071.00	28.62%
2	工行个人	2,086,833.00	10.69%	工行个人	1,037,947.00	10.63%	工行个人	1,048,886.00	10.74%
3	上海金大师	1,878,987.00	9.62%	上海金大师	949,805.00	9.73%	上海金大师	929,182.00	9.52%
4	广西金融个人	1,255,555.00	6.43%	广西金融个人	633,721.00	6.49%	广西金融个人	621,834.00	6.37%
5	金创黄金	873,621.00	4.47%	金创黄金	448,955.00	4.60%	中行个人	432,367.00	4.43%
6	招金集团	756,355.00	3.87%	招金集团	434,113.00	4.45%	金创黄金	424,666.00	4.35%
7	中行个人	742,016.00	3.80%	三门峡金渠代理	349,740.00	3.58%	三门峡金渠代理	340,290.00	3.49%
8	三门峡金渠代理	690,030.00	3.53%	中行个人	309,649.00	3.17%	农行个人	327,611.00	3.36%
9	农行个人	630,426.00	3.23%	农行个人	302,815.00	3.10%	招金集团	322,242.00	3.30%
10	建行个人	527,820.00	2.70%	山东恒邦	272,728.00	2.79%	建行个人	289,675.00	2.97%
	合计	14,944,055.00	76.53%		7,447,814.00	76.28%		7,530,824.00	77.13%

铂金交易量前十名

单位： 千克

序号	会员买入量前十名			自营量前十名			代理量前十名		
	会员简称	买入量	比重	会员简称	自营量	比重	会员简称	代理量	比重
1	工商银行	337	47.07%	老凤祥	70	35.18%	工商银行	337	65.18%
2	老凤祥	70	9.78%	浙江明牌	41	20.60%	北京大德	62	11.99%
3	北京大德	62	8.66%	北京菜百	30	15.08%	深圳翠绿	33	6.38%
4	浙江明牌	41	5.73%	周大福珠宝	26	13.07%	三门峡金渠	21	4.06%
5	深圳翠绿	33	4.61%	深圳甘露	10	5.03%	中国银行	20	3.87%
6	北京菜百	30	4.19%	上海贺利氏	6	3.02%	辽宁金银	10	1.93%
7	周大福珠宝	26	3.63%	贵研金属	5	2.51%	金大福珠宝	9	1.74%
8	三门峡金渠	21	2.93%	老凤祥珠宝	5	2.51%	老庙黄金	7	1.35%
9	中国银行	20	2.79%	南京宝庆	3	1.51%	金创黄金	6	1.16%
10	辽宁金银	10	1.40%	沈阳萃华	3	1.51%	平安银行	3	0.58%
	合计	650	90.78%		199	100.00%		508	98.26%

黄金代理成交量前十名

黄金自营成交量前十名

单位：千克

序号	会员简称	代理量	占代理 总量%	会员简称	自营量	占自营 总量%
1	深圳金融个人	83,467	25.61%	交通银行	157,718	22.07%
2	平安银行	26,671	8.18%	交行自贸区	96,000	13.43%
3	广西金融个人	25,358	7.78%	中国银行	94,099	13.17%
4	招金集团	22,856	7.01%	建设银行	49,648	6.95%
5	上海金大师	14,855	4.56%	平安银行	43,079	6.03%
6	工行个人	13,122	4.03%	中行自贸区	40,211	5.63%
7	金创黄金	9,993	3.07%	兴业银行	22,505	3.15%
8	中国银行	7,536	2.31%	广发银行	18,077	2.53%
9	中金股份	6,942	2.13%	浦发银行	16,704	2.34%
10	山东恒邦	6,903	2.12%	光大银行	16,148	2.26%
合计		217702.03	66.80%		554188.97	77.54%

交割情况表

单位：千克

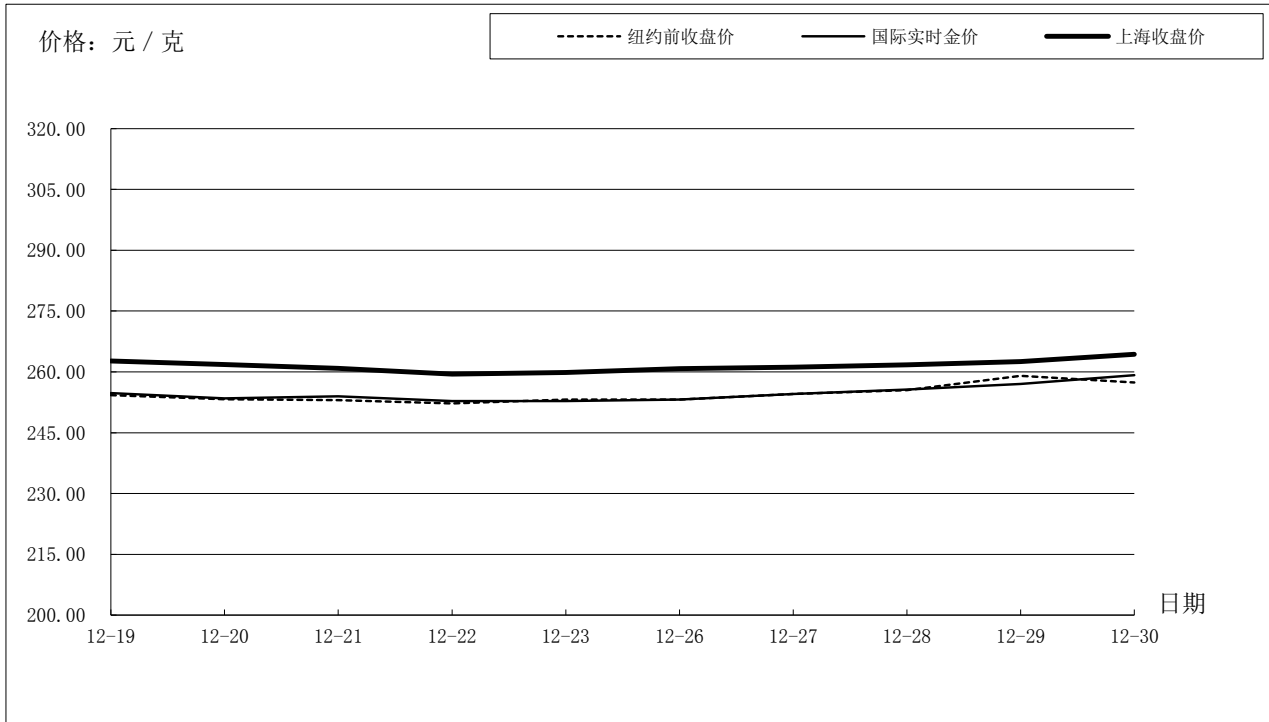
	黄金	白银
本周交割量	229,002.62	10,560.00
本周成交量	501,332.22	19,527,018.00
本周交割比	45.68%	0.05%
累计交割量	10,867,615.78	5,925,960.00
累计成交量	30,984,394.38	1,117,589,676.00
累计交割比	35.07%	0.53%

上海黄金交易所指定仓库库存周报

单位：千克

交割品种	上周库存	本周增减	本周库存
白银	899085	99495	998580

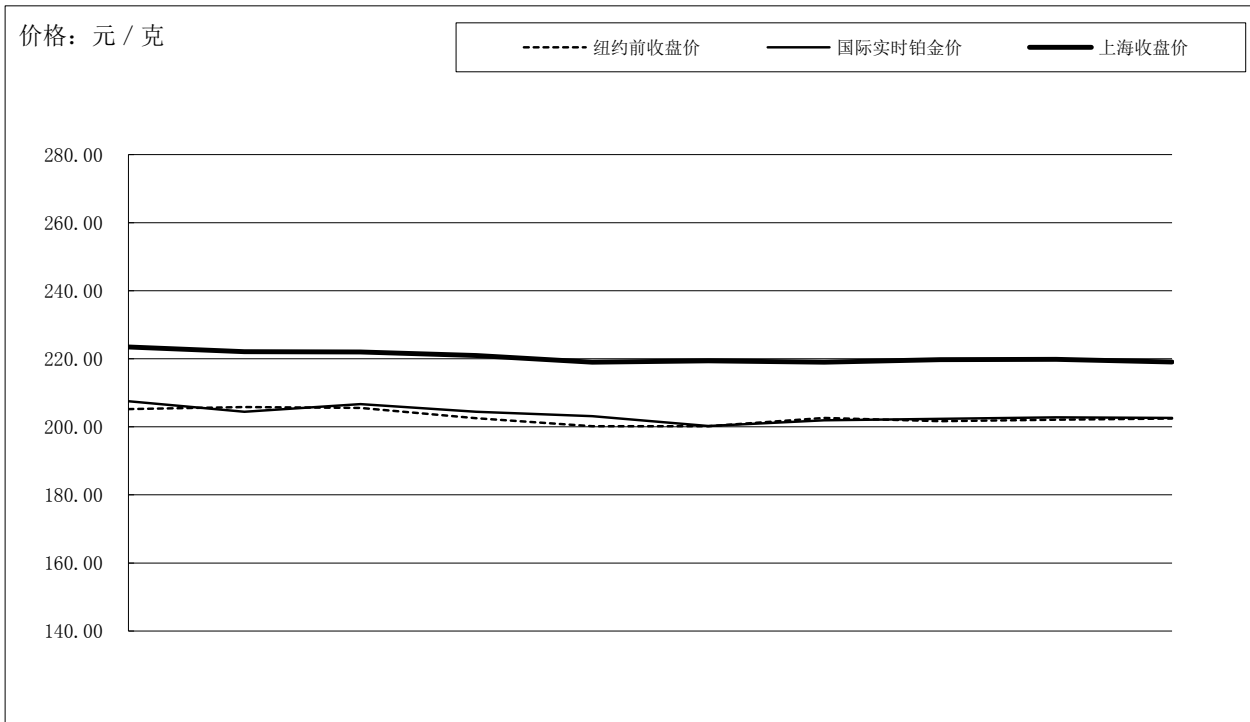
国际金价比较图



单位：元 / 克

日期	纽约前收盘价	国际实时金价	上海收盘价	上海-国际
12-19	254.26	254.79	262.67	7.97
12-20	253.21	253.48	261.83	8.58
12-21	253.01	253.94	260.86	7.03
12-22	252.21	252.80	259.45	7.20
12-23	253.20	252.82	259.88	7.25
12-26	253.19	253.21	260.83	8.19
12-27	254.56	254.54	261.17	7.13
12-28	255.50	255.65	261.72	6.26
12-29	259.02	257.03	262.53	5.96
12-30	257.39	259.19	264.34	4.71

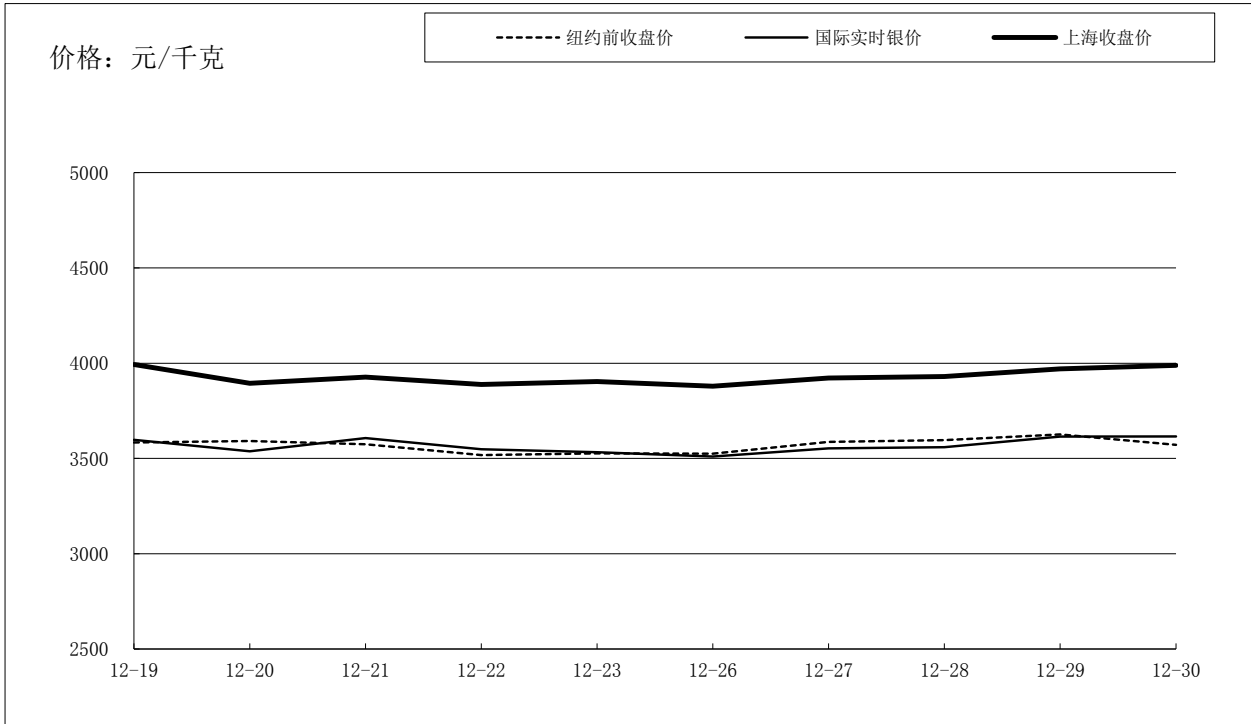
国际铂金价格比较图



单位：元 / 克

日期	纽约前收盘价	国际实时铂金价	上海收盘价	上海-国际
12-19	205.21	207.53	223.47	15.94
12-20	205.82	204.45	222.06	17.61
12-21	205.57	206.69	222.00	15.31
12-22	202.56	204.42	221.00	16.58
12-23	200.20	203.11	219.00	15.89
12-26	200.19	200.24	219.44	19.20
12-27	202.66	201.90	219.00	17.10
12-28	201.68	202.35	219.78	17.43
12-29	202.09	202.76	219.82	17.06
12-30	202.45	202.63	219.10	16.47

国际白银价格比较图



单位：元 / 千克

日期	纽约前收盘价	国际实时银价	上海收盘价	上海-国际
12-19	3584	3597	3,993	395.75
12-20	3591	3538	3,895	357.47
12-21	3575	3606	3,926	319.61
12-22	3518	3549	3,888	339.21
12-23	3526	3533	3,903	370.45
12-26	3526	3510	3,879	368.99
12-27	3586	3553	3,922	369.34
12-28	3595	3560	3,930	370.41
12-29	3626	3615	3,970	355.24
12-30	3571	3615	3,988	372.57