

行情周报

2016年第50期(总第686期)

12月19日-12月23日

成交量、成交金额情况表

| 成交量 | | | | 单位: 千克 | | | | |
|-----------|--------------|--------------|---------|-------------|--------------|--------------|---------|-------|
| 品种 | 上周 | 本周 | 增减 | 日均 | 成交量 | 自营量 | 代理量 | 自营:代理 |
| Au99.5 | 0.0 | 0.0 | - | 0.0 | 0.0 | 0.0 | 0.0 | - |
| Au99.95 | 9,744.0 | 6,848.0 | -29.72% | 1,369.6 | 2,518.0 | 4,330.0 | 1:1.72 | |
| Au99.99 | 144,649.2 | 140,225.0 | -3.06% | 28,045.0 | 90,128.6 | 50,096.4 | 1.8:1 | |
| Au100g | 315.4 | 244.8 | -22.38% | 49.0 | 86.4 | 158.4 | 1:1.83 | |
| Au50g | 0.0 | 0.0 | - | 0.0 | 0.0 | 0.0 | - | |
| Au(T+D) | 360,066.0 | 318,510.0 | -11.54% | 63,702.0 | 55,808.0 | 262,702.0 | 1:4.71 | |
| mAu(T+D) | 41,128.0 | 36,359.0 | -11.60% | 7,271.8 | 11,378.5 | 24,980.5 | 1:2.2 | |
| Au(T+N1) | 1,350.8 | 1,917.2 | 41.93% | 383.4 | 1,855.6 | 61.6 | 30.12:1 | |
| Au(T+N2) | 1,173.0 | 333.6 | -71.56% | 66.7 | 234.8 | 98.8 | 2.38:1 | |
| 黄金询价 | 0.0 | 0.0 | - | 0.0 | 0.0 | 0.0 | - | |
| 询价Au9995 | 26,942.0 | 3,630.0 | -86.53% | 726.0 | 3,525.0 | 105.0 | 33.57:1 | |
| 询价Au9999 | 318,120.6 | 319,000.0 | 0.28% | 63,800.0 | 278,794.0 | 40,206.0 | 6.93:1 | |
| 询价iAu9999 | 26,000.0 | 23,244.1 | -10.60% | 4,648.8 | 20,244.1 | 3000.00 | 6.75:1 | |
| iAu100g | 0.0 | 0.0 | - | 0.0 | 0.0 | 0.0 | - | |
| iAu995 | 0.0 | 0.0 | - | 0.0 | 0.0 | 0.0 | - | |
| iAu9999 | 29,704.9 | 30,393.8 | 2.32% | 6,078.8 | 29,844.8 | 549.0 | 54.36:1 | |
| 上海金SHAU | 24,536.0 | 21,824.0 | -11.05% | 4,364.8 | 21,424.0 | 400.0 | 53.56:1 | |
| 黄金合计 | 983,730.0 | 902,529.6 | -8.25% | 180,505.9 | 515,841.9 | 386,687.7 | 1.33:1 | |
| Pt99.95 | 1,732.0 | 1,042.0 | -39.84% | 208.4 | 751.0 | 291.0 | 2.58:1 | |
| Ag99.9 | 0.0 | 0.0 | - | 0.0 | 0.0 | 0.0 | - | |
| Ag99.99 | 16,230.0 | 6,930.0 | -57.30% | 1,386.0 | 3,615.0 | 3,315.0 | 1.09:1 | |
| Ag(T+D) | 31,689,486.0 | 29,046,340.0 | -8.34% | 5,809,268.0 | 477,370.0 | 28,568,970.0 | 1:59.85 | |
| 合计 | 32,691,178.0 | 29,956,841.6 | -8.36% | 5,991,368.3 | 997,577.9 | 28,959,263.7 | 1:29.03 | |
| 成交金额 | | | | 单位: 万元 | | | | |
| 品种 | 上周 | 本周 | 增减 | 日均 | 成交金额 | 自营量 | 代理量 | 自营:代理 |
| Au99.5 | 0.0 | 0.0 | - | 0.0 | 0.0 | 0.0 | 0.0 | - |
| Au99.95 | 253,250.9 | 178,543.0 | -29.50% | 35,708.6 | 65,649.7 | 112,893.3 | 1:1.72 | |
| Au99.99 | 3,791,807.5 | 3,657,322.9 | -3.55% | 731,464.6 | 2,351,916.8 | 1,305,406.0 | 1.8:1 | |
| Au100g | 8,331.6 | 6,411.8 | -23.04% | 1,282.4 | 2,261.0 | 4,150.8 | 1:1.84 | |
| Au50g | 0.0 | 0.0 | - | 0.0 | 0.0 | 0.0 | - | |
| Au(T+D) | 9,497,689.5 | 8,296,478.0 | -12.65% | 1,659,295.6 | 1,456,106.1 | 6,840,371.9 | 1:4.7 | |
| mAu(T+D) | 1,085,613.8 | 947,807.5 | -12.69% | 189,561.5 | 296,566.3 | 651,241.2 | 1:2.2 | |
| Au(T+N1) | 36,192.4 | 50,640.2 | 39.92% | 10,128.0 | 49,017.0 | 1,623.2 | 30.2:1 | |
| Au(T+N2) | 31,123.0 | 8,949.4 | -71.25% | 1,789.9 | 6,301.3 | 2,648.1 | 2.38:1 | |
| 黄金询价 | 0.0 | 0.0 | - | 0.0 | 0.0 | 0.0 | - | |
| 询价Au9995 | 714,182.7 | 96,648.9 | -86.47% | 19,329.8 | 93,785.5 | 2,863.5 | 32.75:1 | |
| 询价Au9999 | 8,391,812.3 | 8,322,130.9 | -0.83% | 1,664,426.2 | 7,296,378.5 | 1,025,752.3 | 7.11:1 | |
| 询价iAu9999 | 689,778.0 | 615,402.4 | -10.78% | 123,080.5 | 536,286.4 | 79116.0 | 6.78:1 | |
| iAu100g | 0.0 | 0.0 | - | 0.0 | 0.0 | 0.0 | - | |
| iAu995 | 0.0 | 0.0 | - | 0.0 | 0.0 | 0.0 | - | |
| iAu9999 | 770,212.3 | 777,818.3 | 0.99% | 155,563.7 | 763,716.4 | 14,101.8 | 54.16:1 | |
| 上海金SHAU | 646,718.7 | 569,734.5 | -11.90% | 113,946.9 | 559,340.5 | 10,394.0 | 53.81:1 | |
| 黄金合计 | 25,916,712.7 | 23,527,887.8 | -9.22% | 4,705,577.6 | 13,477,325.6 | 10,050,562.2 | 1.34:1 | |
| Pt99.95 | 38,442.8 | 23,008.3 | -40.15% | 4,601.7 | 16,578.5 | 6,429.8 | 2.58:1 | |
| Ag99.9 | 0.0 | 0.0 | - | 0.0 | 0.0 | 0.0 | - | |
| Ag99.99 | 6,656.2 | 2,735.8 | -58.90% | 547.2 | 1,426.5 | 1,309.3 | 1.09:1 | |
| Ag(T+D) | 12,917,208.1 | 11,360,103.6 | -12.05% | 2,272,020.7 | 187,298.0 | 11,172,805.6 | 1:59.65 | |
| 合计 | 38,879,019.7 | 34,913,735.5 | -10.20% | 6,982,747.1 | 13,682,628.6 | 21,231,106.9 | 1:1.55 | |

iAu99.99一周行情

| 日期 | 开盘价 | 最高价 | 最低价 | 收盘价 | 涨跌 | 涨跌幅 | 加权平均价 | 成交量 | 成交额 |
|-------|--------|--------|--------|--------|-------|--------|--------|----------|------------------|
| 12/19 | 257.40 | 261.96 | 256.01 | 258.49 | 2.09 | 0.82% | 258.39 | 3616.28 | 934,411,893.20 |
| 12/20 | 258.50 | 259.00 | 256.50 | 257.00 | -1.49 | -0.58% | 258.24 | 3013.14 | 776,734,358.20 |
| 12/21 | 256.68 | 256.68 | 253.91 | 255.20 | -1.80 | -0.70% | 255.59 | 13367.42 | 3,421,090,074.80 |
| 12/22 | 255.00 | 258.70 | 253.01 | 254.08 | -1.12 | -0.44% | 254.08 | 4994.72 | 1,268,800,592.40 |
| 12/23 | 253.50 | 265.00 | 253.35 | 260.90 | 6.82 | 2.68% | 254.92 | 5402.26 | 1,377,145,983.00 |
| 一周 | 257.40 | 265.00 | 253.01 | 260.90 | 4.50 | 1.76% | 255.91 | 30393.82 | 7,778,182,901.60 |

Au(T+D)一周行情

| 日期 | 开盘价 | 最高价 | 最低价 | 收盘价 | 涨跌 | 涨跌幅 | 加权平均价 | 成交量 | 成交额 | 持仓 |
|-------|--------|--------|--------|--------|-------|--------|--------|-----------|-------------------|---------|
| 12/19 | 262.27 | 263.04 | 261.71 | 262.67 | 0.63 | 0.24% | 262.56 | 46096.00 | 12,103,071,020.00 | 268,310 |
| 12/20 | 262.45 | 262.96 | 261.40 | 261.83 | -0.73 | -0.28% | 262.32 | 45578.00 | 11,956,390,500.00 | 271,466 |
| 12/21 | 261.60 | 261.79 | 258.24 | 260.86 | -1.46 | -0.56% | 259.77 | 113588.00 | 29,506,855,380.00 | 268,810 |
| 12/22 | 260.47 | 260.90 | 258.93 | 259.45 | -0.32 | -0.12% | 259.79 | 51218.00 | 13,306,384,380.00 | 270,352 |
| 12/23 | 259.15 | 260.50 | 258.30 | 259.88 | 0.09 | 0.04% | 259.42 | 62030.00 | 16,092,079,060.00 | 266,610 |
| 一周 | 262.27 | 263.04 | 258.24 | 259.88 | -2.16 | -0.82% | 260.47 | 318510.00 | 82,964,780,340.00 | 266,610 |

mAu(T+D)一周行情

| 日期 | 开盘价 | 最高价 | 最低价 | 收盘价 | 涨跌 | 涨跌幅 | 加权平均价 | 成交量 | 成交额 | 持仓 |
|-------|--------|--------|--------|--------|-------|--------|--------|----------|------------------|---------|
| 12/19 | 262.35 | 263.16 | 261.80 | 262.80 | 0.61 | 0.23% | 262.63 | 4800.80 | 1,260,868,920.00 | 371,228 |
| 12/20 | 262.70 | 263.10 | 261.52 | 262.02 | -0.61 | -0.23% | 262.45 | 6310.40 | 1,656,199,016.00 | 391,922 |
| 12/21 | 261.89 | 261.89 | 258.36 | 260.95 | -1.50 | -0.57% | 260.01 | 10528.20 | 2,737,527,526.00 | 386,152 |
| 12/22 | 260.44 | 260.98 | 259.10 | 259.68 | -0.33 | -0.13% | 259.83 | 7163.20 | 1,861,257,380.00 | 377,810 |
| 12/23 | 259.30 | 260.49 | 258.57 | 259.95 | 0.12 | 0.05% | 259.67 | 7556.40 | 1,962,222,074.00 | 386,724 |
| 一周 | 262.35 | 263.16 | 258.36 | 259.95 | -2.24 | -0.85% | 260.68 | 36359.00 | 9,478,074,916.00 | 386,724 |

Ag(T+D)一周行情

| 日期 | 开盘价 | 最高价 | 最低价 | 收盘价 | 涨跌 | 涨跌幅 | 加权平均价 | 成交量 | 成交额 | 持仓 |
|-------|---------|---------|---------|---------|--------|--------|---------|-------------|--------------------|-----------|
| 12/19 | 3984.00 | 4007.00 | 3980.00 | 3993.00 | -2.00 | -0.05% | 3994.00 | 2780438.00 | 11,105,183,346.00 | 6,737,444 |
| 12/20 | 3987.00 | 3995.00 | 3872.00 | 3895.00 | -99.00 | -2.48% | 3944.00 | 6583594.00 | 25,968,520,648.00 | 7,005,138 |
| 12/21 | 3891.00 | 3943.00 | 3816.00 | 3926.00 | -18.00 | -0.46% | 3875.00 | 9778074.00 | 37,899,492,964.00 | 6,914,718 |
| 12/22 | 3912.00 | 3933.00 | 3866.00 | 3888.00 | 13.00 | 0.34% | 3900.00 | 4498158.00 | 17,546,897,368.00 | 6,948,556 |
| 12/23 | 3880.00 | 3932.00 | 3861.00 | 3903.00 | 3.00 | 0.08% | 3899.00 | 5406076.00 | 21,080,941,766.00 | 6,779,900 |
| 一周 | 3984.00 | 4007.00 | 3816.00 | 3903.00 | -92.00 | -2.30% | 3911.00 | 29046340.00 | 113,601,036,092.00 | 6,779,900 |

SHAU一周行情

| 日期 | 早盘基准价 | 午盘基准价 |
|-------|--------|--------|
| 12/19 | 262.67 | 262.78 |
| 12/20 | 263.02 | 262.19 |
| 12/21 | 260.91 | 260.77 |
| 12/22 | 260.14 | 259.34 |
| 12/23 | 259.88 | 259.85 |

黄金总交易量前十名

单位：千克

| 序号 | 会员买卖总量前十名 | | | 买入量前十名 | | | 卖出量前十名 | | |
|----|-----------|------------|--------|--------|------------|--------|--------|------------|--------|
| | 会员简称 | 买卖总量 | 比重 | 会员简称 | 买入量 | 比重 | 会员简称 | 卖出量 | 比重 |
| 1 | 深圳金融个人 | 124,258.85 | 13.77% | 深圳金融个人 | 60,782.43 | 13.47% | 深圳金融个人 | 63,476.42 | 14.07% |
| 2 | 中国银行 | 80,519.07 | 8.92% | 平安银行 | 40,517.74 | 8.98% | 中国银行 | 46,044.96 | 10.20% |
| 3 | 平安银行 | 79,818.74 | 8.84% | 中国银行 | 34,474.11 | 7.64% | 平安银行 | 39,301.00 | 8.71% |
| 4 | 交通银行 | 71,269.06 | 7.90% | 交通银行 | 34,054.32 | 7.55% | 交通银行 | 37,214.74 | 8.25% |
| 5 | 招金集团 | 35,833.08 | 3.97% | 招金集团 | 18,642.94 | 4.13% | 招金集团 | 17,190.14 | 3.81% |
| 6 | 民生银行 | 33,796.57 | 3.74% | 民生银行 | 18,153.57 | 4.02% | 民生银行 | 15,643.00 | 3.47% |
| 7 | 广西金融个人 | 24,848.23 | 2.75% | 工商银行 | 12,997.42 | 2.88% | 广西金融个人 | 12,608.32 | 2.79% |
| 8 | 浦发银行 | 21,589.60 | 2.39% | 浦发银行 | 12,740.96 | 2.82% | 农业银行 | 11,214.40 | 2.49% |
| 9 | 中矿金业 | 20,200.46 | 2.24% | 广西金融个人 | 12,239.91 | 2.71% | 中矿金业 | 9,308.25 | 2.06% |
| 10 | 农业银行 | 19,995.85 | 2.22% | 兴业银行 | 11,913.85 | 2.64% | 浦发银行 | 8,848.64 | 1.96% |
| | 合计 | 512,129.51 | 56.74% | | 256,517.25 | 56.84% | | 260,849.87 | 57.80% |

白银总交易量前十名

单位：千克

| 序号 | 会员买卖总量前十名 | | | 买入量前十名 | | | 卖出量前十名 | | |
|----|-----------|---------------|--------|---------|---------------|--------|--------|---------------|--------|
| | 会员简称 | 买卖总量 | 比重 | 会员简称 | 买入量 | 比重 | 会员简称 | 卖出量 | 比重 |
| 1 | 深圳金融个人 | 8,759,028.00 | 30.15% | 深圳金融个人 | 4,362,709.00 | 30.03% | 深圳金融个人 | 4,396,319.00 | 30.26% |
| 2 | 上海金大师 | 3,231,703.00 | 11.12% | 工行个人 | 1,673,616.00 | 11.52% | 上海金大师 | 1,609,551.00 | 11.08% |
| 3 | 工行个人 | 3,224,364.00 | 11.10% | 上海金大师 | 1,622,152.00 | 11.17% | 工行个人 | 1,550,748.00 | 10.68% |
| 4 | 金创黄金 | 1,518,451.00 | 5.23% | 中行个人 | 722,203.00 | 4.97% | 金创黄金 | 849,428.00 | 5.85% |
| 5 | 山东恒邦 | 1,383,443.00 | 4.76% | 山东恒邦 | 683,451.00 | 4.70% | 山东恒邦 | 699,992.00 | 4.82% |
| 6 | 广西金融个人 | 1,313,035.00 | 4.52% | 金创黄金 | 669,023.00 | 4.61% | 广西金融个人 | 650,330.00 | 4.48% |
| 7 | 中行个人 | 1,298,564.00 | 4.47% | 广西金融个人 | 662,705.00 | 4.56% | 中行个人 | 576,361.00 | 3.97% |
| 8 | 招金集团 | 822,144.00 | 2.83% | 三门峡金渠代理 | 458,903.00 | 3.16% | 招金集团 | 398,921.00 | 2.75% |
| 9 | 三门峡金渠代理 | 774,961.00 | 2.67% | 招金集团 | 423,223.00 | 2.91% | 中国银行 | 359,523.00 | 2.47% |
| 10 | 建行个人 | 666,078.00 | 2.29% | 建行个人 | 348,358.00 | 2.40% | 建行个人 | 317,720.00 | 2.19% |
| | 合计 | 22,991,771.00 | 79.14% | | 11,626,343.00 | 80.03% | | 11,408,893.00 | 78.54% |

铂金交易量前十名

单位： 千克

| 序号 | 会员买入量前十名 | | | 自营量前十名 | | | 代理量前十名 | | |
|----|----------|-----|--------|--------|-----|--------|--------|-----|--------|
| | 会员简称 | 买入量 | 比重 | 会员简称 | 自营量 | 比重 | 会员简称 | 代理量 | 比重 |
| 1 | 工商银行 | 76 | 14.59% | 老凤祥 | 70 | 30.43% | 工商银行 | 76 | 26.12% |
| 2 | 北京菜百 | 70 | 13.44% | 北京菜百 | 70 | 30.43% | 北京大德 | 57 | 19.59% |
| 3 | 老凤祥 | 70 | 13.44% | 浙江明牌 | 29 | 12.61% | 金创黄金 | 32 | 11.00% |
| 4 | 北京大德 | 57 | 10.94% | 周大福珠宝 | 17 | 7.39% | 广东粤宝 | 25 | 8.59% |
| 5 | 金创黄金 | 32 | 6.14% | 深圳百爵 | 15 | 6.52% | 中国银行 | 20 | 6.87% |
| 6 | 浙江明牌 | 29 | 5.57% | 上海贺利氏 | 9 | 3.91% | 建设银行 | 15 | 5.15% |
| 7 | 广东粤宝 | 25 | 4.80% | 深圳吉盟 | 6 | 2.61% | 深圳翠绿 | 15 | 5.15% |
| 8 | 中国银行 | 20 | 3.84% | 南京宝庆 | 5 | 2.17% | 成都天鑫洋 | 10 | 3.44% |
| 9 | 深圳百爵 | 18 | 3.45% | 贵研金属 | 3 | 1.30% | 深圳粤豪 | 9 | 3.09% |
| 10 | 周大福珠宝 | 17 | 3.26% | 苏州恒孚 | 3 | 1.30% | 平安银行 | 6 | 2.06% |
| | 合计 | 414 | 79.46% | | 227 | 98.70% | | 265 | 91.07% |

黄金代理成交量前十名

黄金自营成交量前十名

单位：千克

| 序号 | 会员简称 | 代理量 | 占代理总量% | 会员简称 | 自营量 | 占自营总量% |
|----|--------|-----------|--------|------|-----------|--------|
| 1 | 深圳金融个人 | 124,259 | 32.13% | 中国银行 | 73,687 | 14.28% |
| 2 | 招金集团 | 35,833 | 9.27% | 交通银行 | 71,269 | 13.82% |
| 3 | 广西金融个人 | 24,848 | 6.43% | 平安银行 | 58,107 | 11.26% |
| 4 | 平安银行 | 21,712 | 5.61% | 民生银行 | 28,128 | 5.45% |
| 5 | 上海金大师 | 16,156 | 4.18% | 浦发银行 | 21,190 | 4.11% |
| 6 | 工行个人 | 13,464 | 3.48% | 农业银行 | 17,041 | 3.30% |
| 7 | 金创黄金 | 11,377 | 2.94% | 兴业银行 | 16,866 | 3.27% |
| 8 | 中矿金业 | 8,964 | 2.32% | 工商银行 | 16,831 | 3.26% |
| 9 | 山东恒邦 | 7,007 | 1.81% | 广发银行 | 15,300 | 2.97% |
| 10 | 中国银行 | 6,832 | 1.77% | 招商银行 | 15,202 | 2.95% |
| 合计 | | 270451.28 | 69.94% | | 333621.14 | 64.68% |

交割情况表

单位：千克

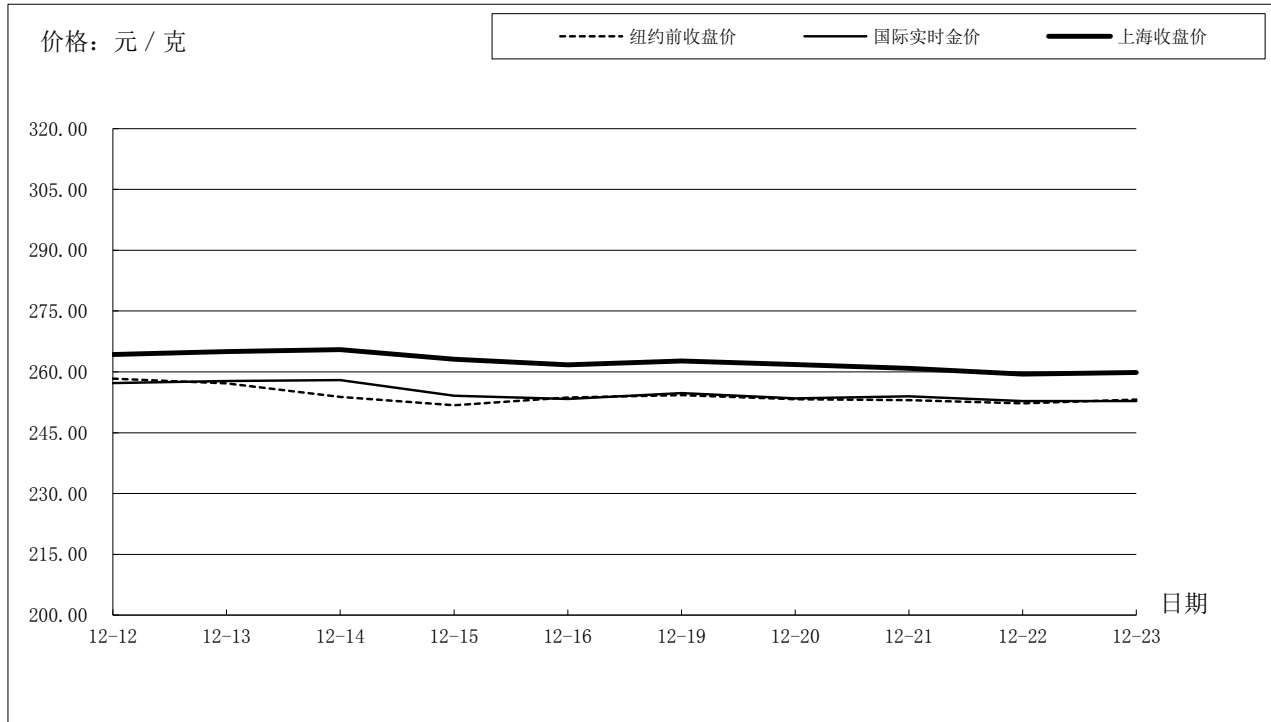
| | 黄金 | 白银 |
|-------|---------------|------------------|
| 本周交割量 | 260,582.04 | 133,260.00 |
| 本周成交量 | 556,655.44 | 29,053,270.00 |
| 本周交割比 | 46.81% | 0.46% |
| 累计交割量 | 10,638,613.16 | 5,915,400.00 |
| 累计成交量 | 30,483,062.16 | 1,098,062,658.00 |
| 累计交割比 | 34.90% | 0.54% |

上海黄金交易所指定仓库库存周报

单位：千克

| 交割品种 | 上周库存 | 本周增减 | 本周库存 |
|------|--------|------|--------|
| 白银 | 894555 | 4530 | 899085 |

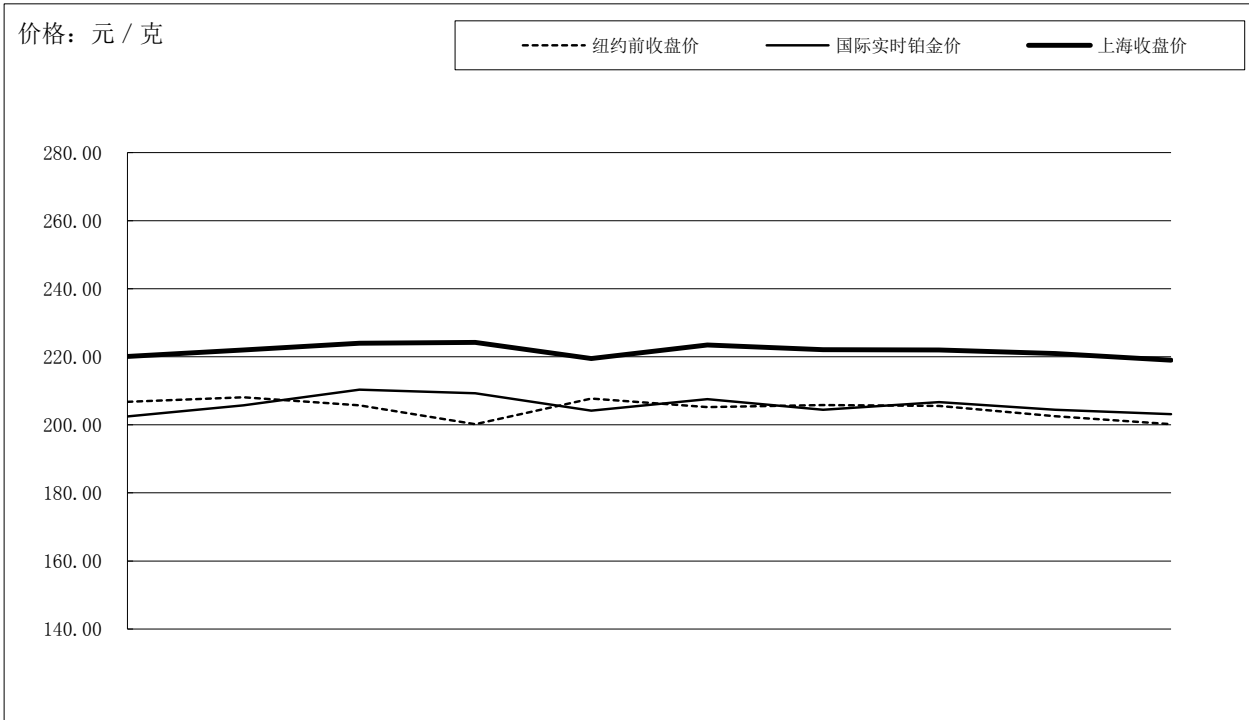
国际金价比较图



单位：元 / 克

| 日期 | 纽约前收盘价 | 国际实时金价 | 上海收盘价 | 上海-国际 |
|-------|--------|--------|--------|-------|
| 12-12 | 258.33 | 257.22 | 264.28 | 7.78 |
| 12-13 | 257.13 | 257.73 | 264.98 | 7.61 |
| 12-14 | 253.84 | 257.98 | 265.49 | 7.95 |
| 12-15 | 251.77 | 254.13 | 263.15 | 8.87 |
| 12-16 | 253.70 | 253.33 | 261.77 | 8.78 |
| 12-19 | 254.26 | 254.79 | 262.67 | 7.97 |
| 12-20 | 253.21 | 253.48 | 261.83 | 8.58 |
| 12-21 | 253.01 | 253.94 | 260.86 | 7.03 |
| 12-22 | 252.21 | 252.80 | 259.45 | 7.20 |
| 12-23 | 253.20 | 252.82 | 259.88 | 7.25 |

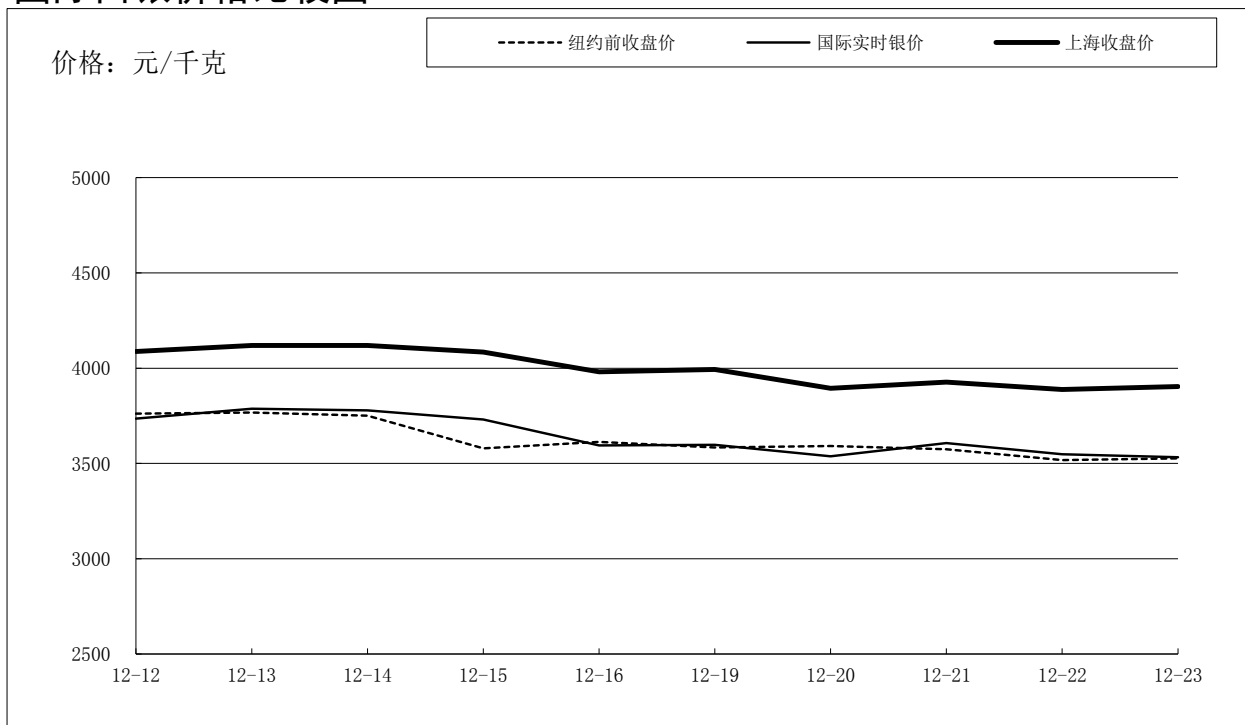
国际铂金价格比较图



单位：元 / 克

| 日期 | 纽约前收盘价 | 国际实时铂金价 | 上海收盘价 | 上海-国际 |
|-------|--------|---------|--------|-------|
| 12-12 | 206.75 | 202.47 | 220.08 | 17.61 |
| 12-13 | 208.10 | 205.72 | 222.00 | 16.28 |
| 12-14 | 205.76 | 210.34 | 224.00 | 13.66 |
| 12-15 | 200.22 | 209.29 | 224.23 | 14.94 |
| 12-16 | 207.76 | 204.19 | 219.50 | 15.31 |
| 12-19 | 205.21 | 207.53 | 223.47 | 15.94 |
| 12-20 | 205.82 | 204.45 | 222.06 | 17.61 |
| 12-21 | 205.57 | 206.69 | 222.00 | 15.31 |
| 12-22 | 202.56 | 204.42 | 221.00 | 16.58 |
| 12-23 | 200.20 | 203.11 | 219.00 | 15.89 |

国际白银价格比较图



单位：元 / 千克

| 日期 | 纽约前收盘价 | 国际实时银价 | 上海收盘价 | 上海-国际 |
|-------|--------|--------|-------|--------|
| 12-12 | 3762 | 3735 | 4,088 | 353.09 |
| 12-13 | 3767 | 3787 | 4,119 | 331.92 |
| 12-14 | 3751 | 3778 | 4,119 | 341.09 |
| 12-15 | 3579 | 3730 | 4,084 | 353.84 |
| 12-16 | 3612 | 3595 | 3,981 | 386.45 |
| 12-19 | 3584 | 3597 | 3,993 | 395.75 |
| 12-20 | 3591 | 3538 | 3,895 | 357.47 |
| 12-21 | 3575 | 3606 | 3,926 | 319.61 |
| 12-22 | 3518 | 3549 | 3,888 | 339.21 |
| 12-23 | 3526 | 3533 | 3,903 | 370.45 |