

行情周报

2016年第49期(总第685期)

12月12日-12月16日

成交量、成交金额情况表

成交量				单位: 千克				
品种	上周	本周	增减	日均	成交量	自营量	代理量	自营:代理
Au99.5	0.0	0.0	-	0.0	0.0	0.0	0.0	-
Au99.95	11,486.0	9,744.0	-15.17%	1,948.8	4,413.0	5,331.0	1:1.21	
Au99.99	100,091.9	144,649.2	44.52%	28,929.8	92,788.2	51,861.1	1.79:1	
Au100g	271.8	315.4	16.04%	63.1	108.2	207.2	1:1.91	
Au50g	0.0	0.0	-	0.0	0.0	0.0	-	
Au(T+D)	393,206.0	360,066.0	-8.43%	72,013.2	77,855.0	282,211.0	1:3.62	
mAu(T+D)	38,010.4	41,128.0	8.20%	8,225.6	11,038.0	30,090.0	1:2.73	
Au(T+N1)	219.4	1,350.8	515.68%	270.2	1,184.2	166.6	7.11:1	
Au(T+N2)	1,120.8	1,173.0	4.66%	234.6	615.0	558.0	1.1:1	
黄金询价	0.0	0.0	-	0.0	0.0	0.0	-	
询价Au9995	3,358.0	26,942.0	702.32%	5,388.4	26,366.0	576.0	45.77:1	
询价Au9999	210,591.2	318,120.6	51.06%	63,624.1	297,619.3	20,501.3	14.52:1	
询价iAu9999	24,000.0	26,000.0	8.33%	5,200.0	25,000.0	1000.00	25:1	
iAu100g	0.2	0.0	-	0.0	0.0	0.0	-	
iAu995	0.0	0.0	-	0.0	0.0	0.0	-	
iAu9999	21,227.0	29,704.9	39.94%	5,941.0	29,490.2	214.7	137.34:1	
上海金SHAU	17,806.0	24,536.0	37.80%	4,907.2	24,126.0	410.0	58.84:1	
黄金合计	821,388.7	983,730.0	19.76%	196,746.0	590,603.1	393,126.9	1.5:1	
Pt99.95	674.0	1,732.0	156.97%	346.4	1,047.0	685.0	1.53:1	
Ag99.9	0.0	0.0	-	0.0	0.0	0.0	-	
Ag99.99	8,610.0	16,230.0	88.50%	3,246.0	10,845.0	5,385.0	2.01:1	
Ag(T+D)	29,080,588.0	31,689,486.0	8.97%	6,337,897.2	1,079,532.0	30,609,954.0	1:28.35	
合计	29,911,260.7	32,691,178.0	9.29%	6,538,235.6	1,682,027.1	31,009,150.9	1:18.44	
成交金额				单位: 万元				
品种	上周	本周	增减	日均	成交金额	自营量	代理量	自营:代理
Au99.5	0.0	0.0	-	0.0	0.0	0.0	0.0	-
Au99.95	304,559.0	253,250.9	-16.85%	50,650.2	114,475.1	138,775.7	1:1.21	
Au99.99	2,633,183.3	3,791,807.5	44.00%	758,361.5	2,436,455.7	1,355,351.8	1.8:1	
Au100g	7,229.6	8,331.6	15.24%	1,666.3	2,859.1	5,472.5	1:1.91	
Au50g	0.0	0.0	-	0.0	0.0	0.0	-	
Au(T+D)	10,430,656.3	9,497,689.5	-8.94%	1,899,537.9	2,052,756.7	7,444,932.8	1:3.63	
mAu(T+D)	1,008,775.7	1,085,613.8	7.62%	217,122.8	291,144.0	794,469.8	1:2.73	
Au(T+N1)	5,889.9	36,192.4	514.49%	7,238.5	31,744.8	4,447.6	7.14:1	
Au(T+N2)	29,847.8	31,123.0	4.27%	6,224.6	16,315.8	14,807.2	1.1:1	
黄金询价	0.0	0.0	-	0.0	0.0	0.0	-	
询价Au9995	88,633.6	714,182.7	705.77%	142,836.5	698,461.9	15,720.9	44.43:1	
询价Au9999	5,550,796.4	8,391,812.3	51.18%	1,678,362.5	7,873,770.3	518,042.0	15.2:1	
询价iAu9999	636,580.0	689,778.0	8.36%	137,955.6	662,976.0	26802.0	24.74:1	
iAu100g	5.6	0.0	-	0.0	0.0	0.0	-	
iAu995	0.0	0.0	-	0.0	0.0	0.0	-	
iAu9999	555,013.0	770,212.3	38.77%	154,042.5	764,590.4	5,621.9	136:1	
上海金SHAU	472,534.7	646,718.7	36.86%	129,343.7	635,856.5	10,862.1	58.54:1	
黄金合计	21,723,704.8	25,916,712.7	19.30%	5,183,342.5	15,581,406.4	10,335,306.3	1.51:1	
Pt99.95	15,012.7	38,442.8	156.07%	7,688.6	23,215.0	15,227.8	1.52:1	
Ag99.9	0.0	0.0	-	0.0	0.0	0.0	-	
Ag99.99	3,477.3	6,656.2	91.42%	1,331.2	4,438.1	2,218.0	2:1	
Ag(T+D)	11,804,965.8	12,917,208.1	9.42%	2,583,441.6	442,006.3	12,475,201.8	1:28.22	
合计	33,547,160.6	38,879,019.7	15.89%	7,775,803.9	16,051,065.8	22,827,953.9	1:1.42	

iAu99.99一周行情

日期	开盘价	最高价	最低价	收盘价	涨跌	涨跌幅	加权平均价	成交量	成交额
12/12	263.98	263.98	259.80	260.09	-1.80	-0.69%	259.98	6080.40	1,581,255,637.80
12/13	261.10	261.20	260.55	260.81	0.72	0.28%	260.80	3699.04	964,641,288.40
12/14	260.30	262.00	259.50	261.75	0.94	0.36%	260.71	7016.36	1,829,401,622.40
12/15	260.91	263.98	258.72	259.52	-2.23	-0.85%	259.48	5345.82	1,382,714,503.80
12/16	258.00	260.98	256.00	256.40	-3.12	-1.20%	257.19	7563.30	1,944,110,280.00
一周	263.98	263.98	256.00	256.40	-5.49	-2.10%	259.29	29704.92	7,702,123,332.40

Au(T+D)一周行情

日期	开盘价	最高价	最低价	收盘价	涨跌	涨跌幅	加权平均价	成交量	成交额	持仓
12/12	265.12	265.68	263.67	264.28	-1.51	-0.57%	264.57	61662.00	16,314,200,200.00	264,394
12/13	265.55	265.55	263.67	264.98	0.41	0.16%	264.63	43466.00	11,502,477,760.00	266,800
12/14	264.38	265.68	264.00	265.49	0.86	0.33%	264.94	58254.00	15,434,373,240.00	270,300
12/15	265.53	266.80	261.50	263.15	-1.79	-0.68%	263.79	105874.00	27,929,288,060.00	269,086
12/16	261.29	262.78	261.25	261.77	-2.02	-0.77%	262.04	90810.00	23,796,555,780.00	268,906
一周	265.12	266.80	261.25	261.77	-4.02	-1.51%	263.77	360066.00	94,976,895,040.00	268,906

mAu(T+D)一周行情

日期	开盘价	最高价	最低价	收盘价	涨跌	涨跌幅	加权平均价	成交量	成交额	持仓
12/12	265.12	265.68	263.67	264.28	-1.51	-0.57%	264.57	61662.00	16,314,200,200.00	264,394
12/13	265.55	265.55	263.67	264.98	0.41	0.16%	264.63	43466.00	11,502,477,760.00	266,800
12/14	264.38	265.68	264.00	265.49	0.86	0.33%	264.94	58254.00	15,434,373,240.00	270,300
12/15	265.53	266.80	261.50	263.15	-1.79	-0.68%	263.79	105874.00	27,929,288,060.00	269,086
12/16	261.29	262.78	261.25	261.77	-2.02	-0.77%	262.04	90810.00	23,796,555,780.00	268,906
一周	265.19	266.80	261.31	261.95	-4.00	-1.50%	263.95	41128.00	10,856,137,722.00	372,448

Ag(T+D)一周行情

日期	开盘价	最高价	最低价	收盘价	涨跌	涨跌幅	加权平均价	成交量	成交额	持仓
12/12	4088.00	4114.00	4075.00	4088.00	-5.00	-0.12%	4091.00	4776770.00	19,546,232,546.00	7,601,714
12/13	4098.00	4139.00	4085.00	4119.00	28.00	0.68%	4116.00	5235504.00	21,551,890,424.00	7,702,782
12/14	4115.00	4145.00	4080.00	4119.00	3.00	0.07%	4115.00	6104982.00	25,127,315,544.00	7,468,130
12/15	4133.00	4147.00	4076.00	4084.00	-31.00	-0.75%	4105.00	6679916.00	27,421,345,218.00	7,165,962
12/16	4015.00	4032.00	3965.00	3981.00	-124.00	-3.02%	3995.00	8892314.00	35,525,296,866.00	6,875,124
一周	4088.00	4147.00	3965.00	3981.00	-112.00	-2.74%	4076.00	31689486.00	129,172,080,598.00	6,875,124

SHAU一周行情

日期	早盘基准价	午盘基准价
12/12	264.34	264.12
12/13	265.04	264.93
12/14	264.98	264.99
12/15	263.55	263.45
12/16	261.65	261.75

黄金总交易量前十名

单位：千克

序号	会员买卖总量前十名			买入量前十名			卖出量前十名		
	会员简称	买卖总量	比重	会员简称	买入量	比重	会员简称	卖出量	比重
1	深圳金融个人	119,748.01	12.17%	深圳金融个人	60,773.72	12.36%	深圳金融个人	58,974.29	11.99%
2	交通银行	110,944.81	11.28%	交通银行	53,306.91	10.84%	交通银行	57,637.90	11.72%
3	建设银行	71,829.05	7.30%	中国银行	31,775.02	6.46%	建设银行	40,416.55	8.22%
4	中国银行	70,489.36	7.17%	建设银行	31,412.50	6.39%	中国银行	38,714.34	7.87%
5	民生银行	49,981.57	5.08%	民生银行	27,116.57	5.51%	民生银行	22,865.00	4.65%
6	招金集团	42,192.19	4.29%	招金集团	20,637.97	4.20%	招金集团	21,554.22	4.38%
7	工行自营	32,644.36	3.32%	工商银行	17,517.61	3.56%	工行自营	17,972.18	3.65%
8	工商银行	30,896.61	3.14%	平安银行	15,527.07	3.16%	工商银行	13,379.00	2.72%
9	平安银行	27,667.13	2.81%	浦发银行	14,732.92	3.00%	浦发银行	12,905.93	2.62%
10	浦发银行	27,638.85	2.81%	工行自营	14,672.18	2.98%	中矿金业	12,436.48	2.53%
	合计	584,031.94	59.37%		287,472.47	58.45%		296,855.89	60.35%

白银总交易量前十名

单位：千克

序号	会员买卖总量前十名			买入量前十名			卖出量前十名		
	会员简称	买卖总量	比重	会员简称	买入量	比重	会员简称	卖出量	比重
1	深圳金融个人	9,366,199.00	29.54%	深圳金融个人	4,785,623.00	30.19%	深圳金融个人	4,580,576.00	28.89%
2	上海金大师	3,407,003.00	10.75%	上海金大师	1,687,029.00	10.64%	上海金大师	1,719,974.00	10.85%
3	工行个人	2,831,745.00	8.93%	工行个人	1,537,023.00	9.70%	工行个人	1,294,722.00	8.17%
4	招金集团	1,890,802.00	5.96%	招金集团	849,127.00	5.36%	招金集团	1,041,675.00	6.57%
5	金创黄金	1,672,589.00	5.28%	金创黄金	773,410.00	4.88%	金创黄金	899,179.00	5.67%
6	山东恒邦	1,299,322.00	4.10%	山东恒邦	625,346.00	3.94%	三门峡金渠代理	709,113.00	4.47%
7	三门峡金渠代理	1,097,367.00	3.46%	中行个人	566,505.00	3.57%	山东恒邦	673,976.00	4.25%
8	中行个人	1,087,229.00	3.43%	建行个人	432,440.00	2.73%	中行个人	520,724.00	3.28%
9	广西金融个人	846,596.00	2.67%	广西金融个人	426,210.00	2.69%	广西金融个人	420,386.00	2.65%
10	建行个人	776,828.00	2.45%	三门峡金渠代理	388,254.00	2.45%	建行个人	344,388.00	2.17%
	合计	24,275,680.00	76.57%		12,070,967.00	76.14%		12,204,713.00	76.99%

铂金交易量前十名

单位： 千克

序号	会员买入量前十名			自营量前十名			代理量前十名		
	会员简称	买入量	比重	会员简称	自营量	比重	会员简称	代理量	比重
1	工商银行	224	25.87%	老凤祥	80	44.20%	工商银行	224	32.70%
2	建设银行	222	25.64%	浙江明牌	33	18.23%	建设银行	222	32.41%
3	老凤祥	80	9.24%	北京菜百	20	11.05%	北京大德	60	8.76%
4	北京大德	60	6.93%	贵研金属	10	5.52%	平安银行	42	6.13%
5	平安银行	42	4.85%	上海贺利氏	10	5.52%	金创黄金	27	3.94%
6	浙江明牌	33	3.81%	深圳甘露	10	5.52%	深圳翠绿	26	3.80%
7	金创黄金	27	3.12%	老凤祥珠宝	7	3.87%	广东粤宝	23	3.36%
8	深圳翠绿	26	3.00%	周大福珠宝	6	3.31%	金大福珠宝	18	2.63%
9	广东粤宝	23	2.66%	深圳吉盟	4	2.21%	深圳众恒隆	12	1.75%
10	北京菜百	20	2.31%	有研亿金	1	0.55%	中国邮储	11	1.61%
	合计	757	87.41%		181	100.00%		665	97.08%

黄金代理成交量前十名

黄金自营成交量前十名

单位：千克

序号	会员简称	代理量	占代理 总量%	会员简称	自营量	占自营 总量%
1	深圳金融个人	119,748	30.46%	交通银行	110,945	18.79%
2	招金集团	41,192	10.48%	建设银行	67,095	11.36%
3	广西金融个人	18,040	4.59%	中国银行	58,506	9.91%
4	工行个人	16,759	4.26%	民生银行	45,200	7.65%
5	上海金大师	15,442	3.93%	工行自营	32,644	5.53%
6	中矿金业	13,266	3.37%	工商银行	26,589	4.50%
7	中国银行	11,983	3.05%	浦发银行	25,320	4.29%
8	金创黄金	10,279	2.61%	平安银行	25,256	4.28%
9	山东恒邦	8,440	2.15%	招商银行	17,663	2.99%
10	中行个人	7,754	1.97%	农业银行	14,439	2.44%
合计		262904.46	66.88%		423657.48	71.73%

交割情况表

单位：千克

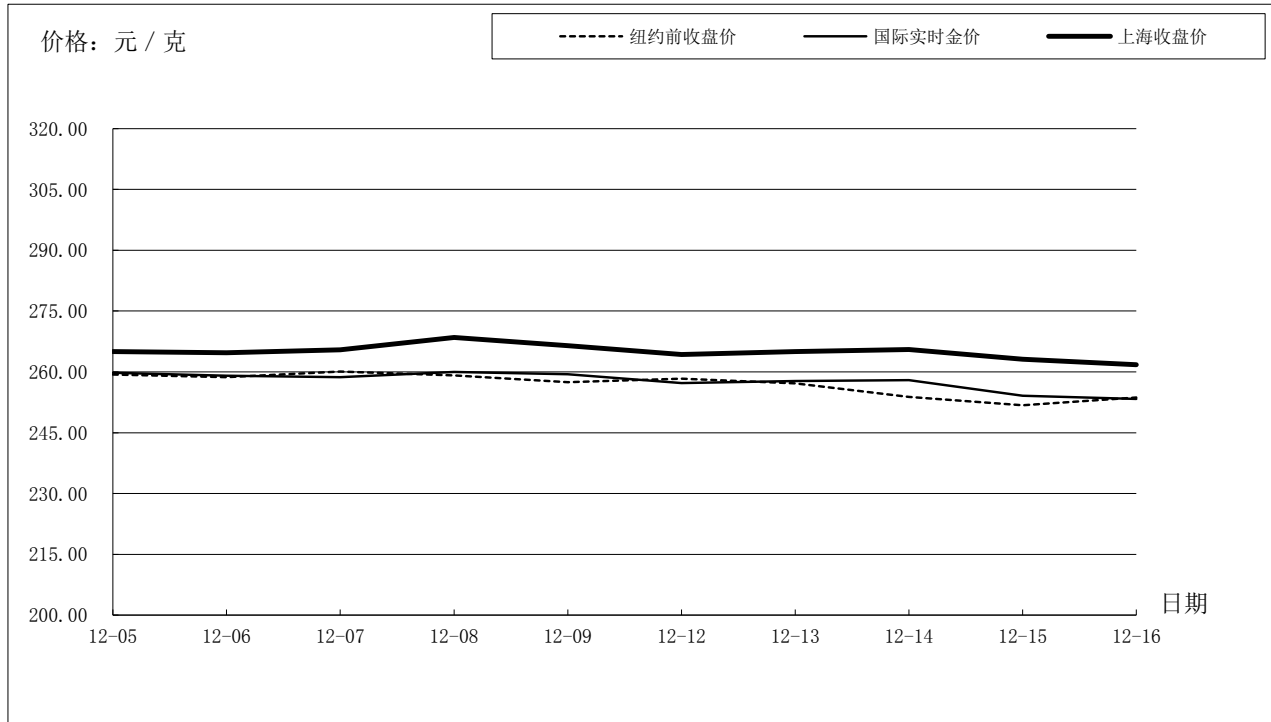
	黄金	白银
本周交割量	262,166.36	210,480.00
本周成交量	612,667.36	31,705,716.00
本周交割比	42.79%	0.66%
累计交割量	10,378,031.12	5,782,140.00
累计成交量	29,926,406.72	1,069,009,388.00
累计交割比	34.68%	0.54%

上海黄金交易所指定仓库库存周报

单位：千克

交割品种	上周库存	本周增减	本周库存
白银	877005	17550	894555

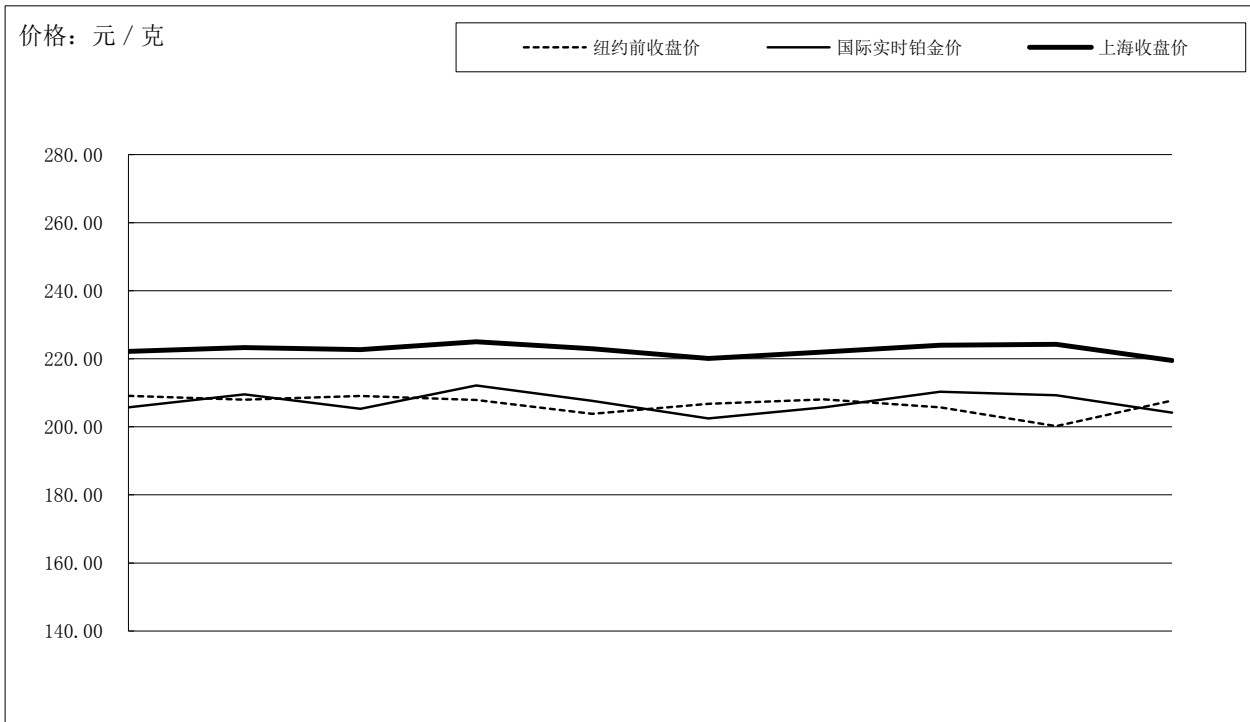
国际金价比较图



单位：元 / 克

日期	纽约前收盘价	国际实时金价	上海收盘价	上海-国际
12-05	259.34	259.78	265.00	5.22
12-06	258.67	259.08	264.69	5.61
12-07	260.08	258.70	265.45	6.75
12-08	259.13	259.98	268.49	8.51
12-09	257.45	259.42	266.49	7.07
12-12	258.33	257.22	264.28	7.78
12-13	257.13	257.73	264.98	7.61
12-14	253.84	257.98	265.49	7.95
12-15	251.77	254.13	263.15	8.87
12-16	253.70	253.33	261.77	8.78

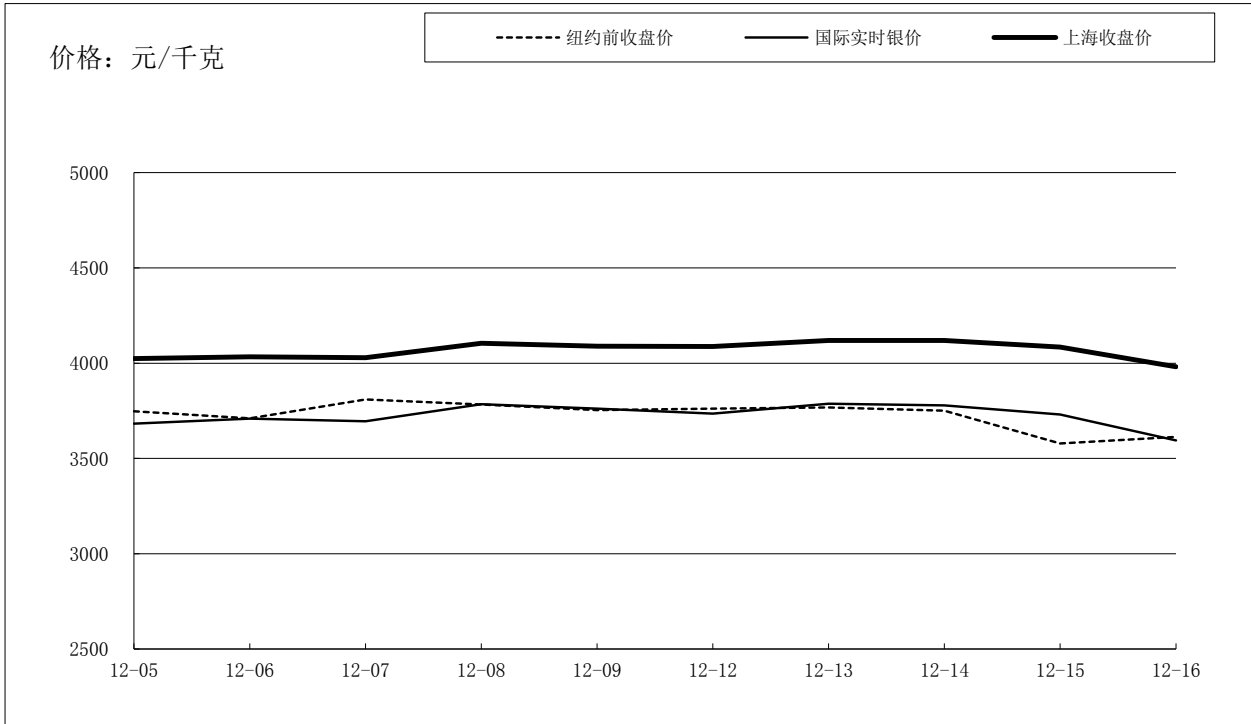
国际铂金价格比较图



单位：元 / 克

日期	纽约前收盘价	国际实时铂金价	上海收盘价	上海-国际
12-05	209.06	205.77	222.20	16.43
12-06	207.99	209.54	223.28	13.74
12-07	209.08	205.33	222.72	17.39
12-08	207.94	212.16	225.00	12.84
12-09	203.85	207.62	222.93	15.31
12-12	206.75	202.47	220.08	17.61
12-13	208.10	205.72	222.00	16.28
12-14	205.76	210.34	224.00	13.66
12-15	200.22	209.29	224.23	14.94
12-16	207.76	204.19	219.50	15.31

国际白银价格比较图



单位：元 / 千克

日期	纽约前收盘价	国际实时银价	上海收盘价	上海-国际
12-05	3747	3683	4,024	341.00
12-06	3711	3709	4,034	325.12
12-07	3809	3694	4,028	333.72
12-08	3783	3785	4,105	320.10
12-09	3753	3762	4,089	326.92
12-12	3762	3735	4,088	353.09
12-13	3767	3787	4,119	331.92
12-14	3751	3778	4,119	341.09
12-15	3579	3730	4,084	353.84
12-16	3612	3595	3,981	386.45